

WEEKLY BRIEFING WORLD ECONOMIC UPDATE

31 มีนาคม - 4 เมษายน 2568



31 มีนาคม – 4 เมษายน 2568

ความเคลื่อนไหวรอบโลก



นางคริสตาลินา กอร์เกียววา กรรมการผู้จัดการกองทุนการเงินระหว่างประเทศ หรือ IMF เปิดเผยว่า แผนการผ่อนปรนกฎระเบียบด้านสินทรัพย์ดิจิทัลของรัฐบาลสหรัฐฯ ถือเป็นสัญญาณที่ดีมาก โดยทำเนียบขาวได้แสดงให้เห็นว่ารัฐบาลสหรัฐฯ พยายามรักษาสมดุลในการกำกับดูแลสินทรัพย์ดิจิทัลไม่ให้เข้มงวดหรือผ่อนคลายนมากเกินไป เนื่องจากการควบคุมเข้มงวดเกินไปจะทำให้เศรษฐกิจเติบโตได้น้อยกว่าที่ควรจะเป็น ขณะที่การผ่อนปรนกฎระเบียบที่มากเกินไปจะก่อให้เกิดความเสี่ยงทางการเงินมากขึ้น ซึ่งการดำเนินงานในระดับที่พอเหมาะจะช่วยให้เทคโนโลยีดิจิทัลมีพื้นที่ให้สามารถเติบโตได้อย่างเหมาะสม ทั้งนี้ ในช่วงวันที่ 21 - 26 เม.ย. 68 IMF จะเป็นเจ้าภาพจัดการประชุมประจำฤดูใบไม้ผลิของ IMF และธนาคารโลก ซึ่งจะมีการหยิบยกเอาประเด็นเรื่องการควบคุมสินทรัพย์ดิจิทัลมาเข้าสู่การอภิปรายแบบสาธารณะด้วย

สหรัฐอเมริกา



\$ ตัวแทนสมาคมยานยนต์และการขับเคลื่อนของรัฐมิชิแกน (MichAuto) และหอการค้าภูมิภาคดีทรอยต์ เรียกร้องให้ประธานาธิบดีโดนัลด์ ทรัมป์ ยกเลิกแผนเก็บภาษีนำเข้า 25% สำหรับยานยนต์และอะไหล่ ภายหลังจากที่ประธานาธิบดีโดนัลด์ ทรัมป์ ประกาศว่า วันที่ 2 เม.ย. 68 จะเรียกเก็บภาษีศุลกากรแบบตอบโต้ (reciprocal tariff) กับทุกประเทศทั่วโลก โดยทั้งสองกลุ่มธุรกิจ ระบุในจดหมายว่า การปรับขึ้นภาษีจะทำให้ราคาสินค้าเพิ่มขึ้น ลดความต้องการของผู้บริโภค และทำให้กำไรของบริษัทลดลง รวมทั้งทำลายอุตสาหกรรมยานยนต์ของรัฐและเศรษฐกิจของรัฐโดยรวม เนื่องจากต้นทุนการผลิตยานยนต์จะปรับตัวเพิ่มสูงขึ้น กระทั่งต่อห่วงโซ่การผลิต และส่งผลโดยตรงต่อผู้จำหน่ายชิ้นส่วนยานยนต์มากกว่า 1,000 ราย อีกทั้งแรงงานในรัฐมิชิแกนยังพึ่งพาอุตสาหกรรมยานยนต์เป็นหลักด้วย

สหภาพยุโรป



โกลด์แมน แซคส์ คาดการณ์ว่า ธนาคารกลางยุโรป (ECB) มีแนวโน้มปรับลดอัตราดอกเบี้ยลงอีก 3 ครั้ง ในปีนี้ ทั้งการประชุม ECB ในเดือน เม.ย. มิ.ย. และ ก.ค. เนื่องจากผลกระทบของการใช้มาตรการภาษีศุลกากรของสหรัฐฯ ที่จะมีต่อเศรษฐกิจยุโรป ภายใต้อสมมติฐานว่า EU จะใช้มาตรการภาษีตอบโต้กับสหรัฐฯ ด้วยเช่นกัน โดยในการคาดการณ์ครั้งนี้ ได้มีการปรับลดการคาดการณ์ GDP ในปี 68 ของสหภาพยุโรป ลงเหลือเพียง 0.1% 0.0% และ 0.2% ในไตรมาสที่ 2 3 และ 4 ตามลำดับ เนื่องจากเศรษฐกิจของสหภาพยุโรป มีแนวโน้มอ่อนแอลงอย่างชัดเจน พร้อมปรับเพิ่มคาดการณ์เงินเฟ้อพื้นฐานขึ้นสู่ระดับ 2.1% จากระดับการคาดการณ์เดิมที่ 2.0% เพราะคาดว่าราคาสินค้าจะเพิ่มสูงขึ้นมากกว่าปัจจุบัน

จีน



กระทรวงการคลังจีน ประกาศออกพันธบัตรรัฐบาลพิเศษมูลค่า 5 แสนล้านหยวน (ประมาณ 6.97 หมื่นล้านดอลลาร์สหรัฐฯ) เพื่อเสริมสร้างเงินกองทุนหลักของธนาคารขนาดใหญ่ 4 แห่ง ได้แก่ ธนาคารแห่งประเทศไทย ธนาคารการก่อสร้างจีน ธนาคารแห่งการสื่อสาร และธนาคารไปรษณีย์และการออมของประเทศจีน ซึ่งจะช่วยสร้างเสถียรภาพการดำเนินงานของธนาคารดังกล่าว และจะช่วยสนับสนุนเศรษฐกิจโดยรวมของจีนให้ดีขึ้น นอกจากนี้ การอัดฉีดเงินทุนคาดว่าจะช่วยส่งเสริมการพัฒนาที่มีคุณภาพสูงของธนาคาร และสร้างผลตอบแทนที่มั่นคงในระยะยาวให้กับนักลงทุน ทั้งนี้ กระทรวงการคลังเน้นย้ำว่าการสนับสนุนด้านเงินทุนนี้จะดำเนินการอย่างรอบคอบ และธนาคารรัฐวิสาหกิจรายใหญ่ของจีนในปัจจุบันยังคงดำเนินงานอย่างมีประสิทธิภาพ มีคุณภาพสินทรัพย์ที่ดี มีเงินสำรองหนี้สูญเพียงพอ และตัวชี้วัดด้านกฎระเบียบยังคงอยู่ในช่วงที่ดี

อินเดีย



กระทรวงการคลังอินเดีย เปิดเผยตัวเลขภาวะหนี้ต่างประเทศของอินเดีย ณ สิ้นเดือน ธ.ค. 67 เพิ่มขึ้น 10.7% ส่งผลให้อัตราส่วนของหนี้ต่างประเทศต่อ GDP ในปัจจุบันอยู่ที่ 19% ซึ่งเป็นผลกระทบจากการอ่อนค่าเงินรูปีเมื่อเทียบกับสกุลเงินดอลลาร์สหรัฐฯ แบ่งออกเป็นหนี้ในสกุลดอลลาร์สหรัฐฯ 54.8% รูปี 30.6% เยน 6.1% ยูโร 3.0% และอื่น ๆ 7.7% หากแบ่งตามประเภทลูกหนี้จะพบว่า หนี้ของภาครัฐลดลงอย่างต่อเนื่องสวนทางกับหนี้ในภาคเอกชน และหากแบ่งตามประเภทของหนี้พบว่า เงินกู้เป็นองค์ประกอบที่ใหญ่ที่สุดที่ 33.6% รองลงมาคือสกุลเงินและเงินฝาก 23.1% สินเชื่อทางการค้าและเงินทดรองจ่าย 18.8% และตราสารหนี้ 16.8%

ออสเตรเลีย



ธนาคารกลางออสเตรเลีย มีมติคงอัตราดอกเบี้ยนโยบายที่ระดับ 4.1% ในการประชุมวันที่ 1 เม.ย. 68 โดยประกาศว่านโยบายการเงินของธนาคารกลางฯ มีความเหมาะสม และพร้อมรับมือกับสถานการณ์ในต่างประเทศ โดยคณะกรรมการของธนาคารกลางออสเตรเลียยังคงมั่นใจว่าเศรษฐกิจออสเตรเลียจะไม่เข้าสู่ภาวะถดถอยในอีก 12 เดือนข้างหน้า นอกจากนี้ ผู้ว่าการธนาคารกลางออสเตรเลีย ระบุว่า ออสเตรเลียพร้อมใช้มาตรการลดดอกเบี้ยเพื่อกระตุ้นการเติบโตทางเศรษฐกิจในกรณีที่เศรษฐกิจจะหลุดตัวจากผลกระทบของการขึ้นภาษีของสหรัฐฯ ซึ่งในอนาคตหากการค้าโลกได้รับผลกระทบมากขึ้น ออสเตรเลียก็ยังมีพื้นที่ในการปรับอัตราดอกเบี้ย ทั้งนี้ การตัดสินใจที่จะลดอัตราดอกเบี้ยยังคงต้องพิจารณาผลกระทบจากปัจจัยต่าง ๆ อย่างรอบคอบ

31 มีนาคม – 4 เมษายน 2568

ไทย

สำนักงานนโยบายและยุทธศาสตร์การค้า กระทรวงพาณิชย์ รายงานอัตราเงินเฟ้อทั่วไป เดือน มี.ค. 68 สูงขึ้น 0.84% (YoY) เนื่องจากการสูงขึ้นของราคาสินค้าในหมวดเครื่องดื่มไม่มีแอลกอฮอล์ เนื้อสัตว์ และอาหารสำเร็จรูป และการสูงขึ้นของราคาน้ำมันดีเซล และค่าเช่าบ้าน ขณะที่ราคาสินค้าและบริการในหมวดอื่น ๆ ส่งผลกระทบต่ออัตราเงินเฟ้อทั่วไปไม่มากนัก สำหรับอัตราเงินเฟ้อทั่วไปเฉลี่ยของไตรมาสที่ 1/68 สูงขึ้น 1.08% (YoY)

ศูนย์วิจัยเศรษฐกิจและธุรกิจ ธนาคารไทยพาณิชย์ ประเมินความเสียหายทางเศรษฐกิจจากสถานการณ์แผ่นดินไหวเมื่อวันที่ 28 มี.ค. 68 อยู่ที่ประมาณ 3 หมื่นล้านบาท ส่งผลกระทบต่อเศรษฐกิจการท่องเที่ยวและอสังหาริมทรัพย์เป็นหลัก คาดว่าจำนวนนักท่องเที่ยวชาวต่างชาติในเดือน เม.ย. 68 จะลดลงประมาณ 4 แสนคน สูญเสียรายได้ประมาณ 2.1 หมื่นล้านบาท ขณะที่ภาคอสังหาริมทรัพย์กระทบต่อความเชื่อมั่นของผู้บริโภคที่ชะลอการตัดสินใจโอนกรรมสิทธิ์หรือลงทุนในคอนโดมิเนียม ตรงกันข้ามกับตลาดที่อยู่อาศัยแนวราบที่อาจได้รับประโยชน์จากความกังวลดังกล่าว

อาเซียนอัปเดต

อินโดนีเซีย

รัฐมนตรีว่าการกระทรวงกิจการอาหารรายงานว่า รัฐบาลอินโดนีเซีย ตั้งเป้าจัดตั้งสหกรณ์จำหน่ายอาหาร 70,000 แห่ง ภายในเดือน ก.ค. 68 ทำหน้าที่เป็นผู้จัดจำหน่ายอาหารในระดับชุมชน และดึงคนกลางออกจากการจัดจำหน่าย ทำให้เกษตรกรสามารถส่งสินค้าของตนไปยังผู้บริโภคในเขตเมืองได้โดยตรงผ่านช่องทางการจัดจำหน่ายของสหกรณ์ ซึ่งช่วยให้ราคาอาหารในประเทศถูกลง

มาเลเซีย

กระทรวงการคลัง การค้า และอุตสาหกรรม อยู่ระหว่างการหาแนวทางการเจรจากับสหรัฐฯ แทนที่จะตอบโต้ด้วยมาตรการทางภาษี เนื่องจากสหรัฐฯ เป็นคู่ค้าอันดับที่ 3 คิดเป็นสัดส่วน 11.3% ของมูลค่าการค้าทั้งหมด จึงมีความสำคัญต่อเศรษฐกิจของมาเลเซีย โดยมีสินค้าส่งออกสำคัญไปยังสหรัฐฯ เช่น สินค้าอิเล็กทรอนิกส์ น้ำมันปาล์ม และเครื่องจักร

สิงคโปร์

ภาคการผลิตของสิงคโปร์แสดงสัญญาณการเติบโตที่ชะลอตัว โดยดัชนีผู้จัดการฝ่ายจัดซื้อภาคการผลิต (PMI) ของเดือน มี.ค. 68 อยู่ที่ระดับ 50.6 ลดลงเป็นเดือนที่ 3 ติดต่อกันสู่ระดับต่ำสุดในรอบ 8 เดือน ซึ่งเป็นระดับที่ได้มีการคาดการณ์ไว้แล้วสำหรับกรณีที่สิงคโปร์ได้รับผลกระทบจากมาตรการทางภาษีของสหรัฐฯ

ฟิลิปปินส์

สำนักงานคลังฟิลิปปินส์ รายงานหนี้ค้างชำระของรัฐบาลอยู่ที่ระดับ 16.63 ล้านล้านเปโซ (ณ สิ้นเดือน ก.พ. 68) เพิ่มขึ้น 9.6% (YoY) หรือเพิ่มขึ้น 1.45 ล้านล้านเปโซ โดยการก่อหนี้ของรัฐบาล มีวัตถุประสงค์เพื่อนำไปใช้ลงทุนในโครงการสาธารณะหลายโครงการ ทั้งนี้ หนี้ภายในประเทศถือเป็นสัดส่วนหลักของมูลค่าหนี้ของรัฐบาลกลาง คิดเป็นสัดส่วน 67.5% ของภาวะผูกพันทั้งหมด

ญี่ปุ่น

กระทรวงเศรษฐกิจ การค้า และอุตสาหกรรม เตรียมจัดสรรเงินสนับสนุนเพิ่มเติมอีก 802.5 พันล้านเยน (5.4 พันล้านดอลลาร์สหรัฐ) ให้แก่บริษัท Rapidus ผู้ผลิตเซมิคอนดักเตอร์สัญชาติญี่ปุ่น หลังจากที่ได้รับเงินสนับสนุนแล้ว 11.5 พันล้านดอลลาร์สหรัฐ เพื่อจัดหาวัตถุดิบและอุปกรณ์การผลิตที่จำเป็น โดยบริษัทฯ วางแผนที่จะเริ่มการผลิตเซมิคอนดักเตอร์ (ชิป) ในโรงงานที่จังหวัดฮอกไกโด ในเดือน เม.ย. 68 และมีเป้าหมายที่จะผลิตชิป 2 นาโนเมตร ภายในปี 70

เกาหลีใต้

สำนักงานสถิติแห่งชาติรายงานอัตราเงินเฟ้อทั่วไป เดือน มี.ค. 68 สูงขึ้น 2.1% (YoY) อยู่เหนืออัตราเงินเฟ้อเป้าหมายต่อเนื่องเป็นเดือนที่ 3 เนื่องจากราคาสินค้าอาหารแปรรูปสูงขึ้นตามวัตถุดิบที่นำเข้าจากต่างประเทศ ซึ่งเป็นผลจากการอ่อนค่าของสกุลเงินวอน ค่าสาธารณูปโภค และค่าใช้จ่ายในภาคบริการที่สูงขึ้น ขณะที่อัตราเงินเฟ้อพื้นฐานสูงขึ้น 1.9% (YoY) ซึ่งยังอยู่ในระดับที่ต่ำกว่าอัตราเงินเฟ้อเป้าหมายต่อเนื่องเป็นเดือนที่ 6

กัมพูชา

นายกรัฐมนตรีฮุน มาเนต ในฐานะประธานกิตติมศักดิ์ของคณะกรรมการส่งเสริมโครงการ “หนึ่งหมู่บ้าน หนึ่งผลิตภัณฑ์” (OVOP) ขอให้ทุกภาคส่วน ทั้งภาครัฐและเอกชนร่วมมือกับคณะกรรมการส่งเสริม OVOP เพื่อยกระดับศักยภาพทางการค้าของผู้ผลิตชาวกัมพูชาให้สามารถแข่งขันได้ทั้งตลาดภายในประเทศและต่างประเทศ

สปป.ลาว

นายกรัฐมนตรีประกาศผลักดันให้ภาคพลังงานและเหมืองแร่เป็นเสาหลักทางเศรษฐกิจของประเทศ ผ่านแผนพัฒนาเศรษฐกิจและสังคมแห่งชาติ ปี 69 - 73 โดยกำหนดเป้าหมายเพิ่มสัดส่วนเศรษฐกิจภาคพลังงานและเหมืองแร่ อยู่ที่ 25% ต่อ GDP ภายในปี 73 ผ่านการบริหารทรัพยากรอย่างยั่งยืนและมีประสิทธิภาพ การส่งเสริมโครงสร้างพื้นฐานการผลิตและส่งจ่ายไฟฟ้าให้ครอบคลุม

เมียนมา

สำนักงานการลงทุนและกิจการธุรกิจ รายงานการส่งเสริมการลงทุนของคณะกรรมการส่งเสริมการลงทุนในช่วง 11 เดือนแรก ของปีงบประมาณ 67 - 68 (เม.ย. 67 - ก.พ. 68) มีมูลค่า 660.74 ล้านดอลลาร์สหรัฐ โดยมีสาขาสำคัญ 3 อันดับแรก ได้แก่ น้ำมันและก๊าซธรรมชาติ อุตสาหกรรมการผลิต และการขนส่งและการสื่อสาร ขณะที่ประเทศที่มีลงทุนมากที่สุด ได้แก่ สิงคโปร์ จีน และไทย

เวียดนาม

รัฐบาลเวียดนามประกาศการปรับลดอัตราภาษีศุลกากรของหลายสินค้า มีผลตั้งแต่วันที่ 31 มี.ค. 68 โดยการปรับลดอัตราภาษีศุลกากรครอบคลุมสินค้านำเข้ารถยนต์ เอทานอล น่องไก่ แข็งแข็ง ถั่วพิสตาชิโอ อัลมอนต์ แอปเปิล เซอร์รี่ องุ่นอบแห้ง ไม้และผลิตภัณฑ์ไม้ ก๊าซธรรมชาติเหลว เมล็ดข้าวโพด และสินค้ากากถั่วเหลือง



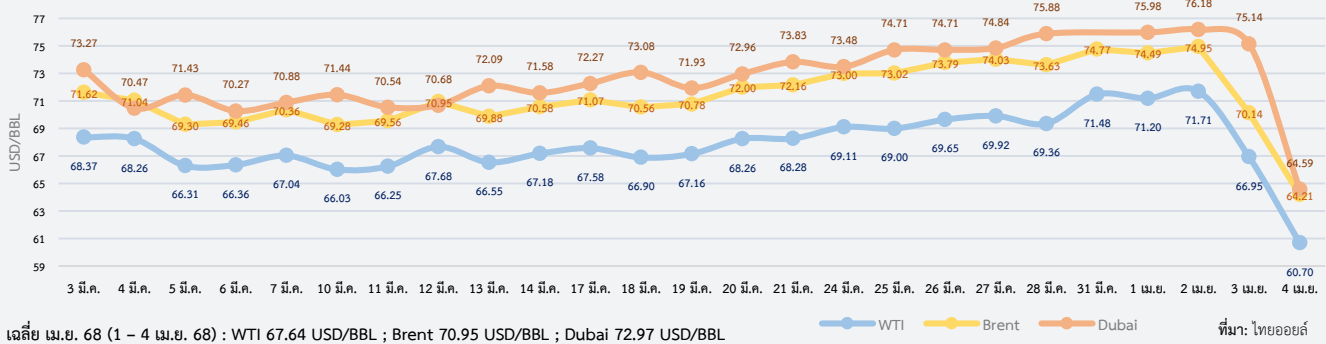
สรุปสถานการณ์ราคาน้ำมันดิบ

ราคาน้ำมันดิบผันผวนในทิศทางลดลง โดยมีทิศทางขยายตัวในช่วงต้นสัปดาห์จากการชู่ว่าบาตรน้ำมันรัสเซียเพิ่มเติมของสหรัฐฯ ก่อนหดตัวรุนแรงช่วงปลายสัปดาห์ โดยมีปัจจัยกดดันสำคัญจากอัตราภาษีนำเข้าของสหรัฐฯ และความกังวลเกี่ยวกับแนวโน้มความต้องการใช้เชื้อเพลิงทั่วโลก ราคาน้ำมันดิบเวสต์เท็กซัส (WTI) เฉลี่ยรายสัปดาห์อยู่ที่ 68.41 USD/BBL เบรินท์ (Brent) เฉลี่ยอยู่ที่ 71.71 USD/BBL และดูไบ (Dubai) เฉลี่ยอยู่ที่ 72.97 USD/BBL ในช่วงต้นสัปดาห์ ราคาน้ำมันมีทิศทางขยายตัวจากการชู่ว่าบาตรน้ำมันรัสเซียเพิ่มเติมของสหรัฐฯ จากความไม่แน่นอนในการเจรจาสันติภาพระหว่างรัสเซียและยูเครน อย่างไรก็ตาม ราคาหดตัวรุนแรงในช่วงปลายสัปดาห์ โดยมีปัจจัยกดดันสำคัญจากอัตราภาษีนำเข้าของสหรัฐฯ ที่คาดว่าจะส่งผลกระทบต่อการค้าและการเติบโตทางเศรษฐกิจทั่วโลก รวมถึงส่งผลกระทบต่อแนวโน้มอุปสงค์น้ำมันดิบในตลาด ประกอบกับปริมาณน้ำมันดิบคงคลังสหรัฐฯ ตามการรายงานของสำนักงานสารสนเทศด้านพลังงานสหรัฐฯ (EIA) เพิ่มขึ้นมากกว่าที่คาด ยิ่งเพิ่มความกังวลเกี่ยวกับการชะลอตัวของความต้องการเชื้อเพลิงในประเทศ

แนวโน้มราคาน้ำมันดิบ 7 - 11 เม.ย. 68

ตลาดน้ำมันดิบมีแนวโน้มชะลอตัว โดยมีปัจจัยสำคัญจากมาตรการด้านภาษีต่อการนำเข้าสินค้าของสหรัฐฯ รวมถึงมาตรการตอบโต้จากประเทศต่าง ๆ ซึ่งคาดว่าจะสร้างความไม่แน่นอนทางเศรษฐกิจ และอาจส่งผลกระทบต่อความต้องการเชื้อเพลิงทั่วโลก ขณะที่แนวโน้มการเพิ่มกำลังการผลิตขององค์กรร่วมประเทศผู้ผลิตน้ำมันเพื่อการส่งออกและพันธมิตร (OPEC+) ในเดือน พ.ค. 68 ซึ่งจะเพิ่มอุปทานในตลาดโลก ยิ่งเพิ่มความกังวลเกี่ยวกับภาวะอุปทานน้ำมันดิบในตลาด สอดคล้องกับการคาดการณ์ราคาน้ำมันของวาณิชธนกิจ อาทิ Goldman Sachs และ JPMorgan ที่ได้ปรับลดการคาดการณ์ราคาน้ำมันจากปัจจัยข้างต้น

ความเคลื่อนไหวราคาน้ำมันดิบ



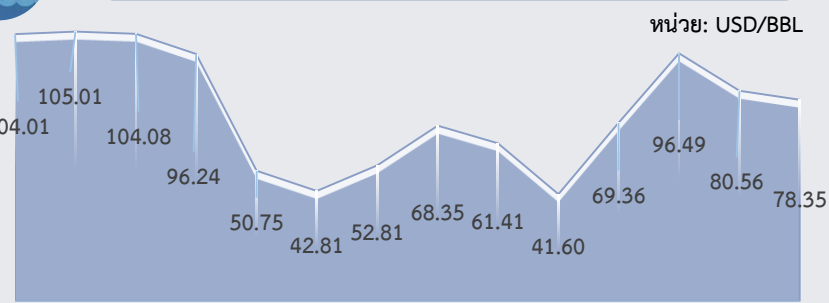
เฉลี่ย เม.ย. 68 (1 - 4 เม.ย. 68) : WTI 67.64 USD/BBL ; Brent 70.95 USD/BBL ; Dubai 72.97 USD/BBL

Dubai	ม.ค.	ก.พ.	มี.ค.	เม.ย.	พ.ค.	มิ.ย.	ก.ค.	ส.ค.	ก.ย.	ต.ค.	พ.ย.	ธ.ค.	เฉลี่ย
2566	80.23	81.94	78.34	82.98	74.99	74.65	80.30	86.34	92.89	89.61	83.32	77.04	81.89
2567	78.93	80.73	84.00	89.17	84.38	82.70	83.91	77.43	73.37	74.67	72.49	73.13	79.59
2568	80.28	77.94	72.52	72.97									75.93
YoY	1.72	-3.46	-13.67	-18.17									-4.60

หมายเหตุ: * ราคาเฉลี่ยวันที่ 1 - 4 เม.ย. 68 ที่มา: ธนาคารโลก, ไทยออยล์



ราคาน้ำมันดิบเฉลี่ยรายปี (เฉลี่ย WTI Brent และ Dubai)



ที่มา: ธนาคารโลก, ไทยออยล์ ประมวลผลโดย สนค.

ประมาณการราคาน้ำมันดิบ

Crude Oil	2568	2569
WTI	70.68	64.97
Brent	74.22	68.47

ที่มา: WTI และ Brent (สำนักงานสารสนเทศด้านพลังงานสหรัฐฯ: EIA) ประมาณการ ณ 11 มี.ค. 68

EIA ปรับเพิ่ม ประมาณการราคา WTI และ Brent ปี 69 จากการประมาณการเมื่อ 11 ก.พ. 68

ความเคลื่อนไหวของราคาทองคำรายสัปดาห์

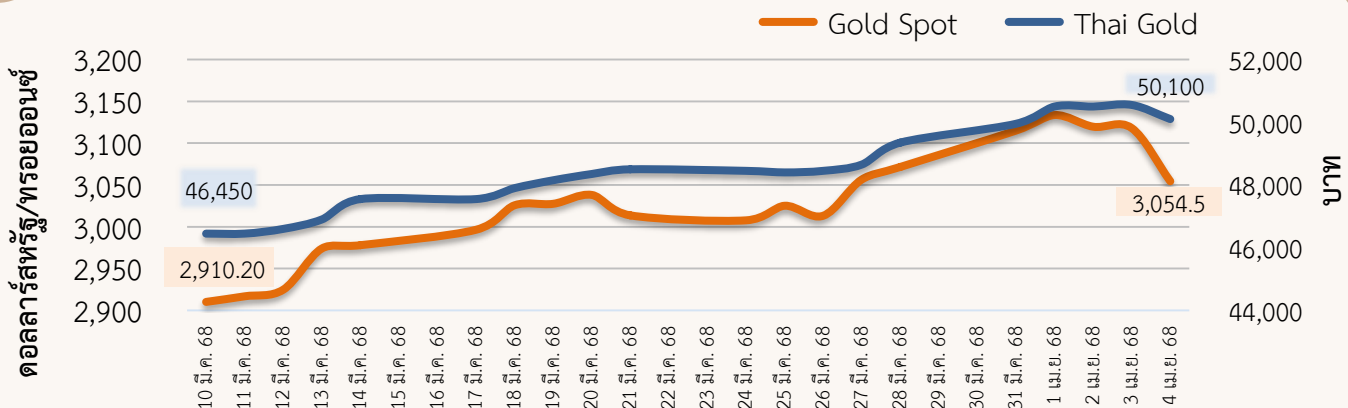
ราคาทองคำเพิ่มขึ้นแต่ยังผันผวน ราคาทองคำโลกเฉลี่ยอยู่ที่ 3,108.23 ดอลลาร์สหรัฐ/ทรอยออนซ์ เพิ่มขึ้นจากสัปดาห์ก่อน 2.4% ในขณะที่ราคาทองคำแท่งของไทยเฉลี่ยอยู่ที่ 50,320 บาท เพิ่มขึ้นจากสัปดาห์ที่ผ่านมา 3.4% จากปัจจัยสำคัญ ดังนี้

1) ราคาทองคำปรับตัวเพิ่มขึ้นทำ All Time High ใหม่อีกครั้งหลังจากประธานาธิบดีทรัมป์ประกาศมาตรการภาษีนำเข้าชุดใหม่ในวันที่ 2 เม.ย. โดยสหรัฐฯ ประกาศเก็บภาษีศุลกากรแบบครอบจักรวาล (Universal Tariff) ที่ระดับ 10% เท่ากันทุกประเทศ มีผลบังคับใช้ในวันที่ 5 เม.ย. และภาษีศุลกากรตอบโต้ (Reciprocal Tariff) โดยการจัดเก็บภาษีจะแตกต่างกันไปรายประเทศ ขึ้นอยู่กับการตั้งกำแพงภาษีของประเทศนั้น ๆ ที่มีต่อสินค้านำเข้าจากสหรัฐฯ มีผลบังคับใช้ในวันที่ 9 เม.ย. ส่งผลให้ราคาทองคำปรับตัวเพิ่มขึ้นและทำ All Time High ใหม่ที่ระดับ 3,167 ดอลลาร์สหรัฐต่อออนซ์ ขณะเดียวกันปัจจัยบวกด้านอื่น ๆ ที่สนับสนุนราคาทองคำในระยะยาวยังคงแข็งแกร่ง ทั้งการเข้าซื้อทองคำอย่างต่อเนื่องของธนาคารกลางประเทศต่าง ๆ และการเข้าซื้อทองคำของกลุ่ม ETF ทองคำขนาดใหญ่ในปี

2) นักลงทุนเทขายทองคำอย่างหนักในวันศุกร์เพื่อชดเชยการขาดทุนของสินทรัพย์เสี่ยงอื่น ๆ จากการที่ ปธน. ทรัมป์ ประกาศขึ้นภาษีศุลกากร ได้ส่งผลให้นักลงทุนต่างเทขายสินทรัพย์เสี่ยงจากความกังวลว่าเศรษฐกิจสหรัฐฯ อาจเข้าสู่ภาวะชะลอตัวและถดถอย ทำให้ตลาดหุ้นทั่วโลกร่วงลงอย่างหนัก รวมถึงตลาดหุ้นของสหรัฐฯ โดยในวันศุกร์ที่ 4 เม.ย. ดัชนีดาวโจนส์ร่วงลงมาอย่างรุนแรง 1,679.39 จุด ลดลง 3.98%, ดัชนี S&P500 ลดลง 274.75 จุด ลดลง 4.84% ซึ่งเป็นการลดลงที่รุนแรงที่สุดนับตั้งแต่เดือน มิ.ย. 63 ทำให้นักลงทุนบางส่วนเทขายทองคำทำกำไร เพื่อชดเชยการขาดทุนจากสินทรัพย์เสี่ยงที่มีการปรับตัวลดลงและเพิ่มระดับการถือครองเงินสด อย่างไรก็ตาม นักวิเคราะห์มองว่าการปรับตัวลดลงของราคาทองคำเป็นช่วงเวลาจำกัดเท่านั้น

3) คาดการณ์ราคาทองคำโลกในสัปดาห์หน้า จะปรับตัวอยู่ในช่วง 3,062 -3,155 ดอลลาร์สหรัฐ/ทรอยออนซ์ ปัจจัยที่ควรติดตาม อาทิ ดัชนีแนวโน้มการจ้างงานของสหรัฐฯ เดือน มี.ค. จากสถาบัน CB รายงานการประชุมของคณะกรรมการนโยบายการเงินของธนาคารกลางสหรัฐฯ (FOMC) ดัชนีราคาผู้บริโภคของสหรัฐฯ (CPI) เดือน มี.ค. ดัชนีราคาผู้ผลิตของสหรัฐฯ (PPI) เดือน มี.ค. เป็นต้น

ความเคลื่อนไหวของราคาทองคำรายวัน



ที่มา: CEIC สมาคมค้าทองคำ YLG group MTS GOLD Ausiris Gold และอ้างอิงแหล่งประมวลผลโดย สบค.

ความเคลื่อนไหวของราคาทองคำรายเดือน

*ราคาเฉลี่ยตั้งแต่วันที่ 1-4 เม.ย. 68 หน่วย: ดอลลาร์สหรัฐ/ทรอยออนซ์

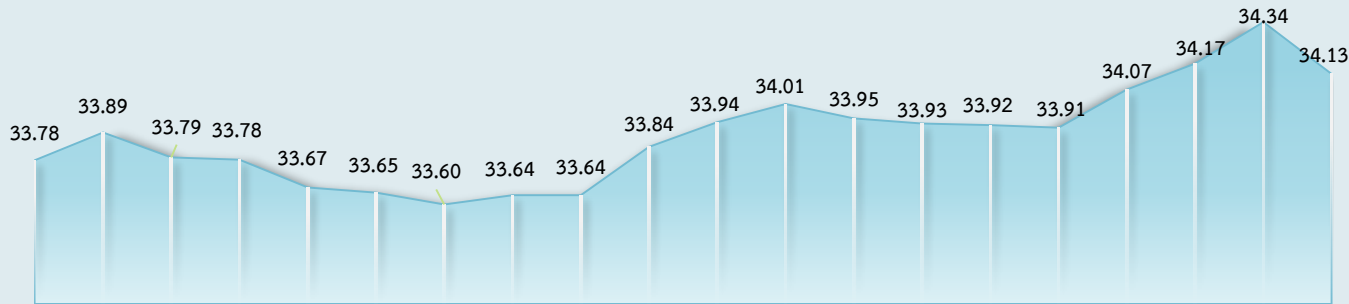
ทองคำโลก	ม.ค.	ก.พ.	มี.ค.	เม.ย.	พ.ค.	มิ.ย.	ก.ค.	ส.ค.	ก.ย.	ต.ค.	พ.ย.	ธ.ค.	เฉลี่ย
2566	1,899	1,855	1,913	2,000	1,990	1,943	1,949	1,920	1,917	1,913	1,985	2,029	1,943
2567	2,034	2,023	2,161	2,330	2,352	2,326	2,395	2,468	2,567	2,690	2,651	2,638	2,386
2568	2,705	2,895	2,983	3,107*									2,922
%YoY	33.0	43.1	38.1	33.3									22.5

หน่วย: บาท

ทองคำไทย	ม.ค.	ก.พ.	มี.ค.	เม.ย.	พ.ค.	มิ.ย.	ก.ค.	ส.ค.	ก.ย.	ต.ค.	พ.ย.	ธ.ค.	เฉลี่ย
2566	29,764	29,835	31,030	32,313	32,157	32,034	31,855	31,735	32,431	32,939	33,232	33,636	31,913
2567	33,789	34,279	36,681	40,514	40,654	40,335	40,900	40,580	40,429	42,400	43,217	42,648	39,702
2568	43,711	46,228	47,600	50,413*									46,988
%YoY	29.4	34.9	29.8	24.4									18.4



ความเคลื่อนไหวของอัตราแลกเปลี่ยนรายวัน (บาทต่อดอลลาร์สหรัฐ)



10 มี.ค. 11 มี.ค. 12 มี.ค. 13 มี.ค. 14 มี.ค. 17 มี.ค. 18 มี.ค. 19 มี.ค. 20 มี.ค. 21 มี.ค. 24 มี.ค. 25 มี.ค. 26 มี.ค. 27 มี.ค. 28 มี.ค. 31 มี.ค. 1 เม.ย. 2 เม.ย. 3 เม.ย. 4 เม.ย.
ที่มา: ธนาคารแห่งประเทศไทย



ความเคลื่อนไหวในสัปดาห์นี้

เงินบาทอ่อนค่าในรอบกว่า 2 เดือน หลังสหรัฐฯ ขึ้นภาษีนำเข้าจากไทยสูงกว่าคาดมาก ก่อนแข็งค่ากลับมาบางส่วนในช่วงปลายสัปดาห์ ในช่วงต้นสัปดาห์ เงินบาทแข็งค่าขึ้นจากปลายสัปดาห์ก่อนโดยมีแรงหนุนต่อเนื่องจากการปรับตัวขึ้นและทำสถิติสูงสุดเป็นประวัติการณ์ครั้งใหม่ของราคาทองคำในตลาดโลก ท่ามกลางความกังวลการเตรียมประกาศการปรับขึ้นภาษีนำเข้าของประธานาธิบดีสหรัฐฯ อย่างไรก็ตาม เงินบาทพลิกกลับมาอ่อนค่าแตะระดับอ่อนค่าสุดในรอบเกือบ 2 เดือนครั้งที่ 34.34 บาทต่อดอลลาร์สหรัฐฯ ท่ามกลางบรรยากาศตลาดการเงินในฝั่งเอเชียที่อยู่ในภาวะปิดรับความเสี่ยง หลังจากสหรัฐฯ ประกาศใช้ทั้งมาตรการภาษีศุลกากรแบบครอบคลุม (Universal Tariffs) ต่อประเทศต่าง ๆ ทั่วโลกในอัตรา 10% จากทุกประเทศ (มีผล 5 เม.ย. 68) และเก็บภาษีศุลกากรตอบโต้ (Reciprocal Tariffs) เพิ่มเติมกับคู่ค้าบางประเทศ (ไทยถูกขึ้นภาษี 36% มีผล 9 เม.ย. 68) ซึ่งโดยรวมมีความรุนแรงและอัตราสูงกว่าที่หลายฝ่ายประเมินไว้ และทำให้เกิดความกังวลว่า สถานการณ์ของสงครามการค้าที่อาจตึงเครียดมากขึ้นจะมีผลกระทบต่อเศรษฐกิจของหลายประเทศ ทั้งนี้ เงินบาทฟื้นตัวแข็งค่ากลับมาบางส่วนในช่วงปลายสัปดาห์ ขณะที่เงินดอลลาร์สหรัฐฯเผชิญแรงขาย หลังตลาดเริ่มเพิ่มน้ำหนักต่อมุมมองว่าธนาคารกลางสหรัฐฯ (Fed) อาจปรับลดดอกเบี้ยมากกว่าที่ส่งสัญญาณไว้เดิม เนื่องจากเศรษฐกิจสหรัฐฯ มีความเสี่ยงมากขึ้น



แนวโน้มค่าเงินบาท 7 - 11 เม.ย. 68

เงินบาทยังคงมีแนวโน้มเผชิญความผันผวนจากความวิตกกังวลเกี่ยวกับผลกระทบจากมาตรการภาษีศุลกากรของสหรัฐฯ ที่อาจนำไปสู่สงครามการค้าทั่วโลก เงินบาทยังเสี่ยงที่จะเผชิญปัจจัยกดดันด้านอ่อนค่าพอสมควร โดยเฉพาะจากประเด็นการดำเนินนโยบายกีดกันทางการค้าของสหรัฐฯ ที่ประเทศไทยเป็นประเทศที่ถูกใช้มาตรการภาษีนำเข้าตอบโต้ในอัตราสูงเป็นลำดับต้น ๆ เช่นเดียวกับประเทศในภูมิภาค ซึ่งกดดันบรรยากาศการค้าการลงทุน อย่างไรก็ตาม เงินบาทยังมีปัจจัยหนุนจากสัญญาณการอ่อนค่าลงของเงินดอลลาร์สหรัฐฯ เนื่องจากมาตรการทางภาษีดังกล่าวอาจทำให้เงินเฟ้อสหรัฐฯ ปรับตัวสูงขึ้น ซึ่งหนุนการคาดการณ์ว่า Fed อาจปรับลดดอกเบี้ยลงอย่างน้อย 3 ครั้งในปีนี้ รวมทั้งราคาทองคำในตลาดโลกที่ยังคงมีแนวโน้มทรงตัวในระดับสูง ท่ามกลางความกังวลภาวะเศรษฐกิจโลกจากผลกระทบสงครามการค้า จะเป็นแรงผลักดันให้นักลงทุนเข้าซื้อทองคำในฐานะสินทรัพย์ปลอดภัยต่อเนื่อง ซึ่งหนุนการแข็งค่าของเงินบาทในช่วงนี้

ปัจจัยสำคัญที่ต้องติดตาม ได้แก่ สถานการณ์เกี่ยวกับสงครามการค้า ทิศทางราคาทองคำในตลาดโลก และสัญญาณเงินทุนจากต่างชาติ ตัวเลขเศรษฐกิจสหรัฐฯ ที่สำคัญ อาทิ ดัชนีราคาผู้บริโภคและดัชนีราคาผู้ผลิตเดือน มี.ค. 68 รายงานการประชุม Fed เมื่อ 18 - 19 มี.ค. 68 ดัชนีความเชื่อมั่นผู้บริโภค (เบื้องต้น) เดือน เม.ย. 68 และจำนวนผู้ขอรับสวัสดิการว่างงานรายสัปดาห์ รวมถึงดัชนีราคาผู้บริโภคและดัชนีราคาผู้ผลิตเดือน มี.ค. 68 ของจีน

ความเคลื่อนไหวของอัตราแลกเปลี่ยนรายเดือน

	ม.ค.	ก.พ.	มี.ค.	เม.ย.	พ.ค.	มิ.ย.	ก.ค.	ส.ค.	ก.ย.	ต.ค.	พ.ย.	ธ.ค.	เฉลี่ย
2567	35.19	35.86	35.95	36.79	36.64	36.70	36.30	34.75	33.36	33.37	34.45	34.18	35.30
2568	34.26	33.78	33.82	34.18*									34.01
%MoM	0.23	-1.41	0.11	1.05									
%YoY	-2.62	-5.82	-5.94	-7.10									-3.64

หมายเหตุ: *ค่าเงินบาทเฉลี่ยวันที่ 1 - 4 เม.ย. 68 ที่มา: ธนาคารแห่งประเทศไทย (เครื่องหมาย - คือแข็งค่า)