

WEEKLY BRIEFING WORLD ECONOMIC UPDATE

24 - 28 กุมภาพันธ์ 2568



กระทรวงพาณิชย์
Ministry of Commerce



สำนักงานนโยบายและยุทธศาสตร์การค้า
Trade Policy and Strategy Office



24 – 28 กุมภาพันธ์ 2568

ความเคลื่อนไหวรอบโลก



ในที่ประชุมคณะรัฐมนตรีครั้งแรกหลังเข้ารับตำแหน่งประธานาธิบดีโดนัลด์ ทรัมป์ ของสหรัฐฯ ชูว่าจะขึ้นภาษีนำเข้ารถยนต์ และสินค้าอื่น ๆ จากสหภาพยุโรป (อียู) 25% ในเร็ว ๆ นี้ พร้อมกล่าวหาว่าอียูก่อตั้งขึ้นเพื่อทำลายสหรัฐฯ ขณะที่คณะกรรมการยุโรปประกาศว่าอียูพร้อมที่จะตอบโต้มาตรการดังกล่าวของสหรัฐฯ อย่างแข็งกร้าวและทันทีเช่นกัน โดยจะปกป้องธุรกิจ แรงงาน และผู้บริโภคจากการเรียกเก็บภาษีที่ไม่เป็นธรรม นอกจากนี้ ทรัมป์ยังประกาศว่าการเก็บภาษีนำเข้า 25% จากเม็กซิโกและแคนาดาจะมีผลบังคับใช้ในวันที่ 4 มี.ค. พร้อมกับการเพิ่มภาษี 10% สำหรับสินค้าจีน การตัดสินใจนี้เกิดขึ้นหลังจากที่ทรัมป์กล่าวถึงปัญหาการลักลอบนำเข้ายาเฟนทานิลจากเม็กซิโกและจีน โดยอ้างว่ายาเฟนทานิลยังไหลเข้ามาในสหรัฐฯ ในปริมาณที่สูง ซึ่งส่งผลกระทบต่อสังคมและประชาชนสหรัฐฯ อย่างรุนแรง

จีน



ทางการจีนเปิดเผยว่าจะเร่งดำเนินการด้านพิธีการศุลกากรที่สนามบินสำหรับสินค้าบางชนิด อาทิ อุปกรณ์เทคโนโลยีขั้นสูง วัตถุดิบ ยาบางชนิด อุปกรณ์การแพทย์ และผลิตภัณฑ์ชีวภาพ โดยมีวัตถุประสงค์เพื่อส่งเสริมการพัฒนาระบบขนส่งทางอากาศระหว่างประเทศ พร้อมกับอำนวยความสะดวกทางการค้าและบุคลากร โดยสนับสนุนให้จัดตั้งช่องทางสีเขียว (green channels) เพื่อเร่งดำเนินการพิธีการศุลกากรในสนามบินที่กำหนด นอกจากนี้ จีนยังออก 16 มาตรการที่เน้นการปรับปรุงพิธีการศุลกากรของสินค้า การอำนวยความสะดวกแก่ผู้โดยสาร บริการสาธารณะ ต้นทุนด้านโลจิสติกส์ และความสามารถในการดำเนินการของสนามบินสำคัญ ๆ ประกอบกับการผ่อนปรนข้อกำหนดด้านวีซ่าและการต่อเครื่องสำหรับผู้โดยสารจากต่างประเทศ

สหรัฐอเมริกา



ความเชื่อมั่นผู้บริโภคในเดือน ก.พ. ลดลง 7 จุด ซึ่งถือเป็นการลดลงที่มากที่สุดนับตั้งแต่เดือน ส.ค. 64 โดยอยู่ที่ 98.3 จากระดับ 105.3 เมื่อเทียบกับเดือนก่อนหน้า ทำให้ดัชนีแตะระดับต่ำสุดนับตั้งแต่เดือน มิ.ย. 67 และต่ำกว่าที่นักวิเคราะห์คาดการณ์ที่ระดับ 102.5 สะท้อนให้เห็นถึงความกังวลของผู้บริโภคเกี่ยวกับเศรษฐกิจที่ชะลอตัวและความไม่แน่นอนทางการเมืองที่เกิดขึ้นในสหรัฐฯ โดยผลสำรวจชี้ให้เห็นว่าปัจจัยหลักที่ทำให้ความเชื่อมั่นลดลงมาจากความกังวลเกี่ยวกับมาตรการเพิ่มภาษีและการตัดงบประมาณของรัฐบาล ซึ่งส่งผลกระทบต่อการทำงานของภาครัฐและสวัสดิการของประชาชน ประกอบกับการที่รัฐบาลดำเนินการปฏิรูประบบและลดขนาดของภาครัฐจำนวนมากยังทำให้ผู้บริโภครู้สึกวิตกกังวลขึ้น


สหภาพยุโรป



คณะกรรมการยุโรป (European Commission) เตรียมจัดการหารือเชิงยุทธศาสตร์ทางด้านอุตสาหกรรมเหล็กกล้าในวันที่ 4 มี.ค. เพื่อจัดทำแผนปฏิบัติการทางด้านอุตสาหกรรมเหล็กกล้าที่สามารถนำไปปฏิบัติได้ในอนาคต เนื่องจากอุตสาหกรรมเหล็กกล้าของยุโรปเผชิญกับความท้าทายจากต้นทุนพลังงาน การเข้าถึงวัตถุดิบ การแข่งขันในตลาดโลกที่ไม่เป็นธรรม และมาตรการภาษีของสหรัฐฯ โดยคณะกรรมการยุโรปจะทำการหารือกับผู้แทนที่มีบทบาทในห่วงโซ่มูลค่าของสินค้าประเภทเหล็กกล้า รวมไปถึงผู้แทนจากภาคประชาสังคมในหลายประเด็น เช่น การส่งเสริมความสามารถทางการแข่งขันและการหมุนเวียน (Circularity) ของอุตสาหกรรม ผลักดันให้เกิดการเปลี่ยนผ่านไปสู่การใช้พลังงานสะอาด การสร้างความสัมพันธ์ทางการค้าที่เป็นธรรม เป็นต้น ทั้งนี้ คณะกรรมาธิการยุโรประบุว่า การจัดทำแผนปฏิบัติการทางด้านอุตสาหกรรมเหล็กกล้าและโลหะจะแล้วเสร็จในช่วงฤดูใบไม้ผลิปี 68

การส่งออกของไทยเดือน ม.ค. ปี 68

ส่งออกโลกเดือนแรกของปี 68 มีมูลค่า 25,277.1 ล้านดอลลาร์สหรัฐ ขยายตัว 13.6% เมื่อเทียบกับปีก่อน



- การส่งออกของไทยในเดือนมกราคม 2568 มีมูลค่า 25,277.0 ล้านดอลลาร์สหรัฐ (862,367 ล้านบาท) ขยายตัวต่อเนื่องเป็นเดือนที่ 7 ที่ 13.6% (YoY) หากหักสินค้าเกี่ยวเนื่องกับน้ำมัน ทองคำ และยุทธปัจจัย ขยายตัวที่ร้อยละ 11.4% (YoY)
- ส่งออกไทยได้รับแรงหนุนจากเศรษฐกิจของประเทศคู่ค้าที่เติบโตอย่างต่อเนื่อง อัตราเงินเฟ้อที่ปรับตัวกลับสู่กรอบเป้าหมาย และการขยายตัวของกิจกรรมภาคการผลิต ซึ่งสอดคล้องกับการคาดการณ์ของกองทุนการเงินระหว่างประเทศ (IMF) ที่ประเมินว่าเศรษฐกิจโลกจะขยายตัวได้ถึงร้อยละ 3.3
- การส่งออกไปยังประเทศคู่ค้าสำคัญอย่างสหรัฐฯ และจีนขยายตัวในระดับสูง ส่งผลดีต่อการส่งออกสินค้าทุนและวัตถุดิบของไทย
- มูลค่าการส่งออกสินค้าเกษตรและอุตสาหกรรมเกษตร ขยายตัว 0.1% (YoY) ขยายตัวต่อเนื่อง 7 เดือน โดยสินค้าอุตสาหกรรมเกษตร ขยายตัว 3.0% (YoY) ในขณะที่สินค้าเกษตร หดตัว 2.2% (YoY)
- มูลค่าการส่งออกสินค้าอุตสาหกรรม ขยายตัว 17.0% (YoY) ขยายตัวต่อเนื่อง 10 เดือน โดยมีสินค้าสำคัญที่ขยายตัว อาทิ คอมพิวเตอร์ อุปกรณ์ และส่วนประกอบ

24 – 28 กุมภาพันธ์ 2568

ไทย

นายพิชัย นริพทะพันธุ์ รัฐมนตรีว่าการกระทรวงพาณิชย์ ในฐานะรองประธานคณะกรรมการนโยบายและบริหารจัดการข้าว (นบข.) เปิดเผยว่า นบข. เห็นชอบการจ่ายเงินชดเชยเกษตรกรโดยตรงไร่ละ 1,000 บาท โดยจะจ่ายเงินชดเชยคนละไม่เกิน 10 ไร่ เพื่อช่วยให้เกษตรกรปรับโครงสร้างการผลิตให้ตรงกับตลาด พร้อมกับมาตรการส่งเสริมการบริโภคด้วยการจัดทำข้าวถุงสำหรับจำหน่ายในราคาพิเศษจำนวน 5 แสนตัน และการให้สินเชื่อสำหรับการส่งออกข้าว พร้อมทั้งเร่งรัดการส่งออกข้าวตามสัญญากับจีนอีก 2.8 แสนตัน

คณะกรรมการนโยบายการเงิน (กนง.) มีมติปรับลดอัตราดอกเบี้ยนโยบายลงอีก 0.25% จาก 2.25% มาอยู่ที่ 2.00% ต่อปี เพื่อให้สอดคล้องกับเศรษฐกิจไทยที่มีแนวโน้มขยายตัวต่ำกว่าที่ประเมินไว้ เนื่องจากภาคอุตสาหกรรมมีปัญหาเชิงโครงสร้าง โดยเฉพาะอุตสาหกรรมยานยนต์ ปิโตรเคมี และวัสดุก่อสร้าง ตลอดจนการแข่งขันจากสินค้าต่างประเทศที่สูงขึ้น อีกทั้งยังเสี่ยงที่จะได้รับผลกระทบจากนโยบายการค้าของสหรัฐฯ ขณะที่อัตราเงินเฟ้อทั่วไปมีแนวโน้มทรงตัวจากปัจจัยราคาน้ำมันดิบในตลาดโลกที่มีแนวโน้มลดลง

ญี่ปุ่น

รัฐบาลอนุมัติร่างกฎหมายกำหนดให้บริษัทที่ปล่อยก๊าซ CO₂ อย่างน้อย 100,000 ตันต่อปี ต้องเข้าร่วมระบบการซื้อขายคาร์บอนของรัฐบาล ซึ่งคาดว่าจะมีผลใช้บังคับในปี 69 โดยรัฐบาลจะกำหนดโควตาการปล่อยก๊าซ CO₂ ของแต่ละบริษัท ซึ่งบริษัทที่ปล่อยเกินกว่าที่กำหนดจะต้องซื้อโควตาเพิ่มเติมจากตลาดซื้อขายคาร์บอนที่ดูแลโดยหน่วยงานร่วมระหว่างภาครัฐกับภาคเอกชน หากบริษัทใดฝ่าฝืนต้องเสียค่าปรับเพิ่มอีก 10% ของราคาซื้อขายสูงสุด

เกาหลีใต้

ธนาคารกลางเกาหลีใต้ (BOK) ปรับลดอัตราดอกเบี้ยนโยบายลงอีก 0.25% มาเหลืออยู่ที่ 2.75% ต่อปี เพื่อกระตุ้นเศรษฐกิจท่ามกลางอุปสงค์ภายในประเทศที่อ่อนแอ และเตรียมรองรับผลกระทบจากความไม่แน่นอนที่จะเกิดขึ้น ทั้งจากสถานการณ์การเมืองภายในประเทศและการดำเนินนโยบายการค้าของสหรัฐฯ นอกจากนี้ BOK ได้ปรับลดประมาณการเศรษฐกิจเกาหลีใต้ ปี 68 เหลือขยายตัว 1.5% (YoY) จากเดิมที่คาดว่าจะขยายตัว 1.9% (YoY)

อาเซียนอัปเดต

อินโดนีเซีย

ประธานาธิบดีปราโบโว ซูเบียนโต กล่าวว่า กองทุนความมั่งคั่งแห่งชาติ (Danantara Indonesia) จะลงทุนมูลค่า 2 หมื่นล้านดอลลาร์สหรัฐฯ ซึ่งเป็นการลงทุนในโครงการต่าง ๆ ตั้งแต่การแปรรูปโลหะไปจนถึงปัญญาประดิษฐ์ ทั้งนี้ กองทุนจะบริหารสินทรัพย์มูลค่ามากกว่า 9 แสนล้านดอลลาร์สหรัฐฯ โดยมีเป้าหมายที่จะสนับสนุนการขยายตัวทางเศรษฐกิจที่รัฐบาลกำหนดไว้ 8.0% (YoY)

มาเลเซีย

กระทรวงการคลัง การค้า และอุตสาหกรรม รายงานการอนุมัติการลงทุน ปี 67 มีมูลค่า 378.5 พันล้านริงกิต หรือ 85.8 พันล้านดอลลาร์สหรัฐฯ สูงสุดเป็นประวัติการณ์ เพิ่มขึ้น 14.9% (YoY) โดยมีสหรัฐฯ เป็นนักลงทุนต่างชาติรายใหญ่ที่สุด (มูลค่าลงทุน 32.8 พันล้านริงกิต) รองลงมา คือ เยอรมนี (32.2 พันล้านริงกิต) จีน (28.2 พันล้านริงกิต) และสิงคโปร์ (27.3 พันล้านริงกิต)

สิงคโปร์

ธนาคารแห่งชาติสิงคโปร์ (DBS) คาดการณ์ว่าจะเลิกจ้างพนักงาน 4,000 คน ในช่วง 3 ปีข้างหน้า เนื่องจากปัญญาประดิษฐ์ (AI) จะเข้ามาทำงานแทนที่มนุษย์ โดยโฆษกธนาคารฯ กล่าวว่า การเลิกจ้างจะมีผลเฉพาะกับพนักงานชั่วคราวและพนักงานสัญญาจ้างที่มีอยู่ประมาณ 8 - 9 พันคน สำหรับการลงทุนด้าน AI ของธนาคารฯ คาดว่าจะสร้างมูลค่าทางเศรษฐกิจประมาณ 1 พันล้านดอลลาร์สิงคโปร์

ฟิลิปปินส์

สำนักงานคณะกรรมการส่งเสริมการลงทุนรายงานการอนุมัติการลงทุน ปี 67 มีมูลค่า 34.55 พันล้านดอลลาร์สหรัฐฯ เติบโต 29.0% (YoY) โดยเป็นการลงทุนจากในประเทศ 23.3 พันล้านดอลลาร์สหรัฐฯ และการลงทุนจากต่างประเทศ 9.4 พันล้านดอลลาร์สหรัฐฯ ซึ่งมีการลงทุนในอุตสาหกรรมพลังงานหมุนเวียน การผลิต อสังหาริมทรัพย์ การขนส่งและคลังจัดเก็บ และไฟฟ้า ก๊าซ และสาธารณสุข

กัมพูชา

กระทรวงพาณิชย์รายงานมูลค่าตลาด E-Commerce ของกัมพูชา ปี 67 อยู่ที่ประมาณ 1.12 พันล้านดอลลาร์สหรัฐฯ และคาดว่าจะเพิ่มขึ้นเป็น 1.81 พันล้านดอลลาร์สหรัฐฯ ในปี 72 หรือเติบโตเฉลี่ย 9.98% ต่อปี โดยมีปัจจัยสนับสนุนจากการเข้าถึงสมาร์ตโฟน อินเทอร์เน็ต และระบบการชำระเงินดิจิทัล ที่เพิ่มขึ้น พฤติกรรมผู้บริโภคที่เปลี่ยนไป และการสนับสนุน E-Commerce อย่างจริงจังของรัฐบาล

สปป.ลาว

นายกรัฐมนตรี สปป.ลาว และไทย ได้หารือแลกเปลี่ยนการส่งเสริมความร่วมมือทางเศรษฐกิจและความมั่นคง โดยมีประเด็นการค้าที่ทั้งสองประเทศตั้งเป้าการค้าทวิภาคีอยู่ที่ 11,000 ล้านดอลลาร์สหรัฐฯ ภายในปี 70 และประเด็นการคมนาคมและโลจิสติกส์ที่ส่งเสริมให้มีการ Joint venture ระหว่างภาคเอกชนไทยกับ สปป. ลาว เพื่อบริหารจัดการการขนส่งและโลจิสติกส์ในภูมิภาค

เมียนมา

สำนักงานการลงทุนและกิจการธุรกิจรายงานการลงทุน FDI ในช่วง 10 เดือนแรกของปีงบประมาณ 67 - 68 (เม.ย. 67 - ม.ค. 68) มีมูลค่า 656.15 ล้านดอลลาร์สหรัฐฯ โดยกิจการที่มีมูลค่าการลงทุนมากเป็น 3 อันดับแรก ได้แก่ น้ำมันและก๊าซ อุตสาหกรรมการผลิต และการขนส่ง และการสื่อสาร ขณะที่ประเทศที่เข้ามาลงทุน 3 อันดับแรก ได้แก่ สิงคโปร์ จีน และไทย

เวียดนาม

กระทรวงอุตสาหกรรมและการค้าประกาศอัตราภาษีตอบโต้การทุ่มตลาดสำหรับเหล็กม้วนรีดร้อนนำเข้าจากจีนชั่วคราว โดยมีอัตราภาษีอยู่ระหว่าง 19.38 - 27.83% ซึ่งการประกาศใช้ภาษีมีสาเหตุมาจากการพบการนำเข้าเหล็กฯ จากจีนเพิ่มขึ้นกว่าระดับปกติ แต่สำหรับการนำเข้าจากประเทศอื่น ๆ อาทิ อินเดีย จะยังไม่เผชิญกับอัตราภาษีตอบโต้ เนื่องจากยังไม่ส่งผลกระทบต่ออย่างมีนัยสำคัญ



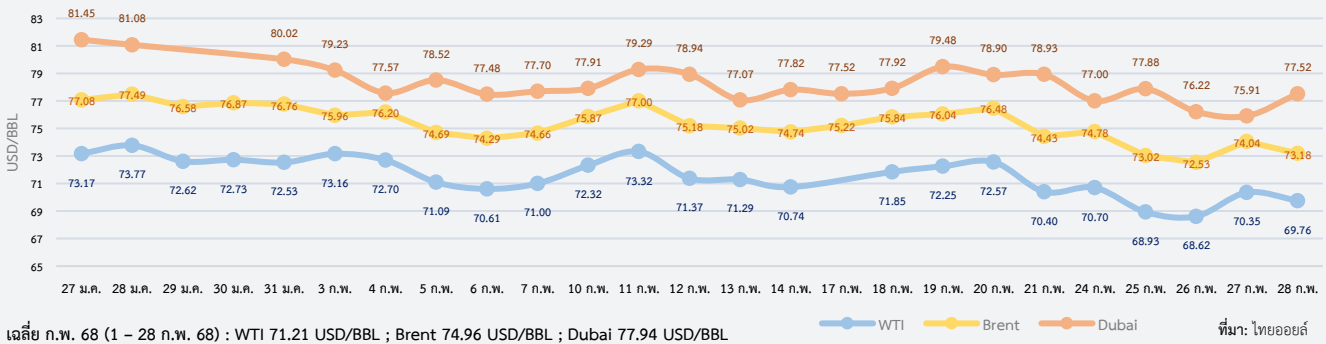
สรุปสถานการณ์ราคาน้ำมันดิบ

ราคาน้ำมันดิบผันผวนต่อเนื่อง โดยมีปัจจัยกดดันจากความกังวลเกี่ยวกับอุปสงค์น้ำมันที่อ่อนแอ และความเป็นไปได้ในการเจรจาสันติภาพระหว่างรัสเซียและยูเครน อย่างไรก็ตาม ราคาได้รับแรงผลักดันจากมาตรการคว่ำบาตรอิหร่านของสหรัฐฯ และปริมาณน้ำมันดิบคงคลังสหรัฐฯ ที่ลดลงสวนทางกับที่นักลงทุนคาดการณ์ไว้ ราคาน้ำมันดิบเวสต์เท็กซัส (WTI) เฉลี่ยรายสัปดาห์อยู่ที่ 69.67 USD/BBL เบรินท์ (Brent) เฉลี่ยอยู่ที่ 73.51 USD/BBL และดูไบ (Dubai) เฉลี่ยอยู่ที่ 76.91 USD/BBL ราคาได้รับปัจจัยกดดันจากความกังวลเกี่ยวกับอุปสงค์น้ำมันที่อ่อนแอ สะท้อนจากดัชนีความเชื่อมั่นผู้บริโภคสหรัฐฯ เดือน ก.พ. ลดลงสู่ระดับต่ำสุดในรอบ 15 เดือน ซึ่งอาจทำให้ความต้องการใช้น้ำมันชะลอตัวลง ประกอบกับความเป็นไปได้ในการเจรจาสันติภาพระหว่างรัสเซียและยูเครน ที่อาจนำไปสู่การยกเลิกมาตรการคว่ำบาตรรัสเซีย และจะทำให้ปริมาณน้ำมันในตลาดโลกเพิ่มสูงขึ้น อย่างไรก็ตาม ราคาได้รับแรงผลักดันจากมาตรการคว่ำบาตรอิหร่านของสหรัฐฯ ที่มุ่งโจมตีผู้มีส่วนเกี่ยวข้องกับห่วงโซ่อุปทานน้ำมัน สร้างความกังวลให้แก่นักลงทุนในตลาด นอกจากนี้ ราคายังเพิ่มขึ้นหลังการเผยแพร่ข้อมูลปริมาณน้ำมันดิบคงคลังสหรัฐฯ ที่ลดลงสวนทางกับที่นักลงทุนคาดการณ์ไว้ สะท้อนอุปทานที่ตึงตัวกว่าที่คาด

แนวโน้มราคาน้ำมันดิบ 3 - 7 มี.ค. 68

ตลาดน้ำมันดิบมีแนวโน้มชะลอตัวและอาจผันผวนต่อเนื่อง จากความกังวลเรื่องความไม่แน่นอนจากทั้งด้านอุปสงค์และอุปทานน้ำมัน อีกทั้งนักลงทุนยังมีความกังวลต่อสถานการณ์เศรษฐกิจการค้าโลก โดยเฉพาะแผนการเรียกเก็บภาษีนำเข้าพลังงานของสหรัฐฯ ที่ยังมีความไม่แน่นอน นอกจากนี้ นักลงทุนยังประเมินว่ามีความเป็นไปได้ที่องค์การกลุ่มประเทศผู้ส่งออกน้ำมันและพันธมิตร (OPEC+) จะเลื่อนแผนเพิ่มการผลิตน้ำมันออกไปอีกจากเดือน เม.ย. 68 เนื่องจากอุปสงค์ที่ยังอ่อนแอ และการผลิตนอกกลุ่ม OPEC ยังเพิ่มขึ้น

ความเคลื่อนไหวราคาน้ำมันดิบ

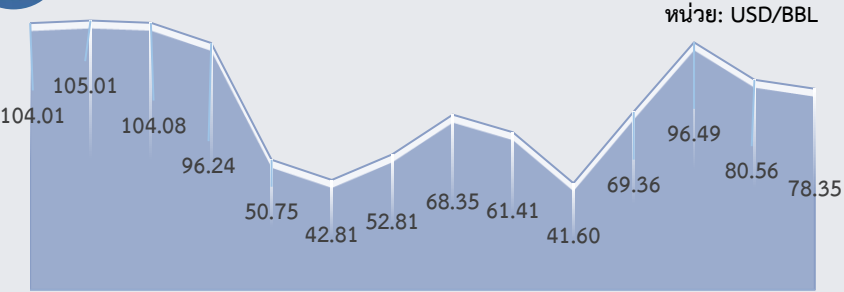


Dubai	ม.ค.	ก.พ.	มี.ค.	เม.ย.	พ.ค.	มิ.ย.	ก.ค.	ส.ค.	ก.ย.	ต.ค.	พ.ย.	ธ.ค.	เฉลี่ย
2566	80.23	81.94	78.34	82.98	74.99	74.65	80.30	86.34	92.89	89.61	83.32	77.04	81.89
2567	78.93	80.73	84.00	89.17	84.38	82.70	83.91	77.43	73.37	74.67	72.49	73.13	79.59
2568	80.28	77.94											79.11
YoY	1.72	-3.46											-0.60

หมายเหตุ: ราคาเฉลี่ยวันที่ 1 - 28 ก.พ. 68 ที่มา: ธนาคารโลก, ไทยออยล์



ราคาน้ำมันดิบเฉลี่ยรายปี (เฉลี่ย WTI Brent และ Dubai)



2554 2555 2556 2557 2558 2559 2560 2561 2562 2563 2564 2565 2566 2567
ที่มา: ธนาคารโลก, ไทยออยล์ ประมวลผลโดย สนค.

ประมาณการราคาน้ำมันดิบ

Crude Oil	2568	2569
WTI	70.62	62.46
Brent	74.50	66.46

ที่มา: WTI และ Brent (สำนักงานสารสนเทศด้านพลังงานสหรัฐฯ: EIA) ประมาณการ ณ 11 ก.พ. 68

EIA ปรับเพิ่มประมาณการราคา WTI และ Brent ปี 68 จากการประมาณการเมื่อ 14 ม.ค. 68

ความเคลื่อนไหวของราคาทองคำรายสัปดาห์

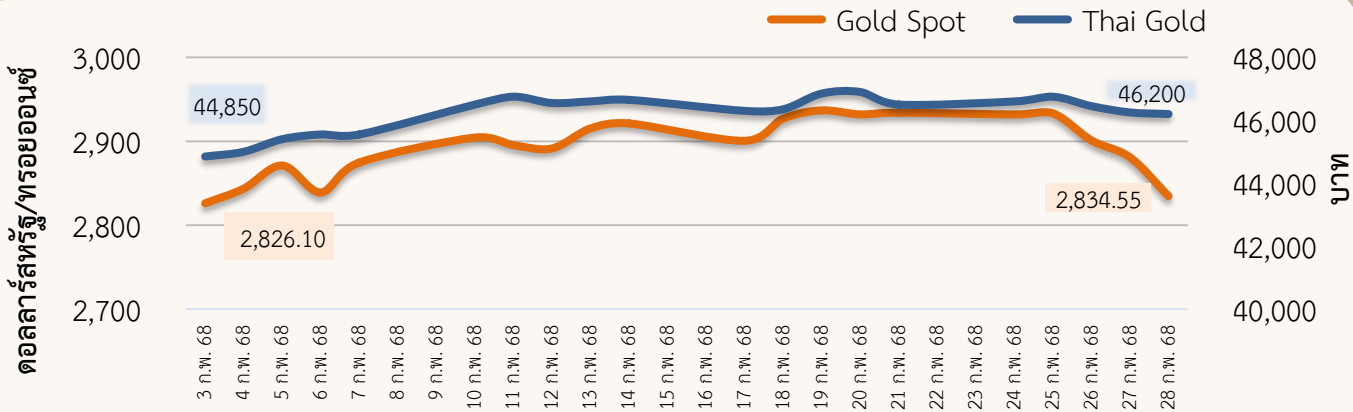
ราคาทองคำลดลง ราคาทองคำโลกเฉลี่ยอยู่ที่ 2,896.3 ดอลลาร์สหรัฐ/ทรอยออนซ์ เพิ่มขึ้นจากสัปดาห์ที่ผ่านมา 1.0% ในขณะที่ราคาทองคำแท่งของไทยเฉลี่ยอยู่ที่ 46,450 บาท ลดลงจากสัปดาห์ที่ผ่านมา 0.3% จากปัจจัยสำคัญ ดังนี้

1) **ราคาทองคำปรับตัวลดลงจากการเทขายทำกำไรของนักลงทุนและการฟื้นตัวของค่าเงินดอลลาร์สหรัฐ** โดยค่าเงินดอลลาร์แข็งค่าขึ้นหลังจากประธานาธิบดีทรัมป์ประกาศแผนการปรับขึ้นอัตราภาษีนำเข้าสินค้าจากแคนาดาและเม็กซิโกที่ 25% และจากเงินอีก 10% ซึ่งจะเริ่มบังคับใช้ในวันที่ 4 มี.ค. นี้ นอกจากนี้ยังมีแนวทางการจำกัดการลงทุนของเงินในสหรัฐฯ ส่งผลให้นักลงทุนตอบสนองในเชิงลบ ในขณะที่ค่าเงินดอลลาร์ฟื้นตัวขึ้นทั้งจากการเก็งกำไรและการซื้อในฐานะสกุลเงินปลอดภัยในช่วงที่ตลาดมีความไม่แน่นอน ทำให้ราคาทองคำซึ่งมีการซื้อขายในสกุลเงินดอลลาร์ถูกกดดันให้ปรับตัวลดลงตามไปด้วย

2) **ความกังวลของนักลงทุนที่มีต่อเศรษฐกิจของสหรัฐฯ เพิ่มมากขึ้น** จากการเปิดเผยดัชนีความเชื่อมั่นผู้บริโภคของสหรัฐฯ เดือน ก.พ. พบว่าความเชื่อมั่นลดลงสู่ระดับ 98.3 ต่ำกว่าคาดการณ์ของนักวิเคราะห์ ถือเป็นจุดต่ำสุดในรอบ 8 เดือน เนื่องจากความกังวลต่อนโยบายเศรษฐกิจของประธานาธิบดีโดนัลด์ ทรัมป์ โดยเฉพาะอย่างยิ่งการขึ้นภาษีนำเข้าสินค้าสำคัญ เช่น รถยนต์และยา ที่อาจส่งผลให้ราคาสินค้าอุปโภคบริโภคสูงขึ้น ทำให้ดัชนีดอลลาร์ปรับตัวแข็งค่าขึ้นและมีแรงเทขายเข้ามาในตลาดทองคำ กดดันให้ราคาทองคำปรับตัวลดลง ขณะที่คาดการณ์อัตราเงินเฟ้อของผู้บริโภคในอีก 1 ปีข้างหน้า เพิ่มขึ้นสู่ 0.6% ซึ่งเป็นระดับที่สูงกว่าเป้าหมายของธนาคารกลางสหรัฐฯ (Fed)

3) **คาดการณ์ราคาทองคำโลกในสัปดาห์หน้า** จะปรับตัวอยู่ในช่วง 2,853 - 2,940 ดอลลาร์สหรัฐ/ทรอยออนซ์ ปัจจัยที่ควรติดตาม อาทิ ดัชนีผู้จัดการฝ่ายจัดซื้อ (PMI) ภาคการผลิตของสหรัฐฯ จาก S&P Global เดือน ก.พ. การเปลี่ยนแปลงในการจ้างงานนอกภาคเกษตรกรรมของสหรัฐฯ เดือน ก.พ. จากเอดีพี (ADP) อัตราการว่างงานของสหรัฐฯ เดือน ก.พ. และจำนวนผู้ขอรับสวัสดิการว่างงานรายสัปดาห์ เป็นต้น

ความเคลื่อนไหวของราคาทองคำรายวัน



ที่มา: CEIC สมาคมค้าทองคำ YLG group MTS GOLD Ausiris Gold และฮิวเซ็งเฮง ประมวลผลโดย สนค.

ความเคลื่อนไหวของราคาทองคำรายเดือน

ราคาเฉลี่ยตั้งแต่วันที่ 1-28 ก.พ. 68 หน่วย: ดอลลาร์สหรัฐ/ทรอยออนซ์

ทองคำโลก	ม.ค.	ก.พ.	มี.ค.	เม.ย.	พ.ค.	มิ.ย.	ก.ค.	ส.ค.	ก.ย.	ต.ค.	พ.ย.	ธ.ค.	เฉลี่ย
2566	1,899	1,855	1,913	2,000	1,990	1,943	1,949	1,920	1,917	1,913	1,985	2,029	1,943
2567	2,034	2,023	2,161	2,330	2,352	2,326	2,395	2,468	2,567	2,690	2,651	2,638	2,386
2568	2,705	2,895											2,800
%YoY	33.0	43.1											17.3

หน่วย: บาท

ทองคำไทย	ม.ค.	ก.พ.	มี.ค.	เม.ย.	พ.ค.	มิ.ย.	ก.ค.	ส.ค.	ก.ย.	ต.ค.	พ.ย.	ธ.ค.	เฉลี่ย
2566	29,764	29,835	31,030	32,313	32,157	32,034	31,855	31,735	32,431	32,939	33,232	33,636	31,913
2567	33,789	34,279	36,681	40,514	40,654	40,335	40,900	40,580	40,429	42,400	43,217	42,648	39,702
2568	43,711	46,228											44,969
%YoY	29.4	34.9											13.3



ความเคลื่อนไหวของอัตราแลกเปลี่ยนรายวัน (บาทต่อดอลลาร์สหรัฐ)



3 ก.พ. 4 ก.พ. 5 ก.พ. 6 ก.พ. 7 ก.พ. 10 ก.พ. 11 ก.พ. 13 ก.พ. 14 ก.พ. 17 ก.พ. 18 ก.พ. 19 ก.พ. 20 ก.พ. 21 ก.พ. 24 ก.พ. 25 ก.พ. 26 ก.พ. 27 ก.พ. 28 ก.พ.

ที่มา: ธนาคารแห่งประเทศไทย



ความเคลื่อนไหวในสัปดาห์นี้

เงินบาทแข็งค่าขึ้นช่วงต้นสัปดาห์ ก่อนพลิกอ่อนค่า หลัง กนง. ปรับลดดอกเบี้ยนโยบาย และเผชิญแรงกดดันเพิ่มเติมจากการลดลงของราคาทองคำโลก ในช่วงต้นสัปดาห์เงินบาทแต่ละระดับแข็งค่าที่สุดในรอบกว่า 4 เดือน (นับตั้งแต่ ต.ค. 67) ที่ 33.47 บาทต่อดอลลาร์สหรัฐ สอดคล้องกับราคาทองคำในตลาดโลกที่ยังอยู่ในระดับสูง ซึ่งหนุนกระแสธุรกรรมขายทำกำไรทองคำต่อเนื่อง อย่างไรก็ตาม เงินบาทพลิกกลับมาอ่อนค่าลงในช่วงกลาง - ปลายสัปดาห์ หลังจากการประชุมคณะกรรมการนโยบายการเงิน (กนง.) มีมติไม่เป็นเอกฉันท์ 6 ต่อ 1 เสียง ให้ปรับลดอัตราดอกเบี้ยนโยบายลง 0.25% มาที่ระดับ 2.00% โดยมองว่าเศรษฐกิจไทยมีแนวโน้มขยายตัวต่ำกว่าที่ประเมินไว้ และมีความเสี่ยงสูงขึ้นจากนโยบายการค้าของประเทศเศรษฐกิจหลัก ขณะที่เงินดอลลาร์สหรัฐแข็งค่าขึ้นเมื่อเทียบกับสกุลเงินหลักอื่น ๆ หลังตลาดกลับมากังวลผลกระทบจากการดำเนินนโยบายกำแพงภาษีของสหรัฐฯ หลังประธานาธิบดีโดนัลด์ ทรัมป์ กล่าวขำๆ จะเก็บภาษีสินค้านำเข้าจากแคนาดาและเม็กซิโกในอัตรา 25% และจะเก็บภาษีนำเข้าจากจีนเพิ่มอีก 10% โดยจะมีผลบังคับใช้ในวันที่ 4 มี.ค. นี้ ขณะที่เงินบาทยังคงทยอยปรับตัวอ่อนค่าลงต่อเนื่อง ในช่วงปลายสัปดาห์ โดยอ่อนค่าแต่ละระดับอ่อนค่าสุดในรอบ 5 สัปดาห์ที่ 34.11 บาทต่อดอลลาร์สหรัฐ ตามทิศทางกระแสเงินทุนต่างประเทศของธุรกรรมการค้าทองคำที่ลดลง หลังการย่อตัวของราคาทองคำในตลาดโลก



แนวโน้มค่าเงินบาท 3 – 7 มี.ค. 68

เงินบาทยังมีแนวโน้มผันผวนสูง ท่ามกลางแรงกดดันจากสัญญาณตึงเครียดของสงครามการค้าระหว่างสหรัฐฯ และประเทศคู่ค้าต่าง ๆ เงินบาทยังเผชิญแรงกดดันจากแนวโน้มการแข็งค่าของเงินดอลลาร์สหรัฐฯ ท่ามกลางความกังวลแนวโน้มการค้าเสรีที่ถดถอยทางการค้าของรัฐบาลสหรัฐฯ โดยเฉพาะหลังประธานาธิบดีสหรัฐฯ ยืนยันเดินทางเรียกเก็บภาษีนำเข้าจากเม็กซิโก แคนาดา และจีนในวันที่ 4 มี.ค. นี้ อีกทั้งยังคงส่งสัญญาณพร้อมเดินทางขึ้นภาษีนำเข้ากับสินค้าจากยุโรป ซึ่งกดดันให้บรรดาสกุลเงินของประเทศที่เสี่ยงเผชิญการขึ้นภาษีนำเข้า อย่างเงินยูโรและเงินหยวนอ่อนค่าลง นอกจากนี้ มาตรการดังกล่าวอาจส่งผลให้เงินเพื่อปรับตัวสูงขึ้น หนุ่นการคาดการณ์ว่า Fed จะยังคงไม่รีบปรับลดอัตราดอกเบี้ย ซึ่งเป็นปัจจัยกดดันเงินบาทให้อ่อนค่าลง อย่างไรก็ตาม เงินบาทก็อาจไม่ได้อ่อนค่าลงต่อเนื่องชัดเจน ทรบาโตที่ราคาทองคำในฐานะสินทรัพย์ปลอดภัยยังสามารถทยอยปรับตัวขึ้นได้

ปัจจัยสำคัญที่ต้องติดตาม ได้แก่ ตัวเลขอัตราเงินเฟ้อเดือน ก.พ. 67 ของไทย สถานการณ์สงครามการค้าระหว่างสหรัฐฯ กับจีน และประเทศคู่ค้าอื่น ผลการประชุม ECB ทิศทางราคาทองคำในตลาดโลก และสัญญาณเงินทุนต่างชาติในตลาดการเงินไทย ตัวเลขเศรษฐกิจสหรัฐฯ ที่สำคัญ อาทิ ดัชนี ISM/PMI ภาคการผลิตและภาคบริการ การจ้างงานภาคเอกชน การจ้างงานนอกภาคเกษตร และอัตราว่างงานเดือน ก.พ. 68

ความเคลื่อนไหวของอัตราแลกเปลี่ยนรายเดือน

	ม.ค.	ก.พ.	มี.ค.	เม.ย.	พ.ค.	มิ.ย.	ก.ค.	ส.ค.	ก.ย.	ต.ค.	พ.ย.	ธ.ค.	เฉลี่ย
2567	35.19	35.86	35.95	36.79	36.64	36.70	36.30	34.75	33.36	33.37	34.45	34.18	35.30
2568	34.26	33.78											34.02
%MoM	0.23	-1.41											
%YoY	-2.62	-5.82											-3.61

หมายเหตุ: ค่าเงินบาทเฉลี่ยวันที่ 1 - 28 ก.พ. 68 ที่มา: ธนาคารแห่งประเทศไทย (เครื่องหมาย - คือแข็งค่า)