

WEEKLY BRIEFING WORLD ECONOMIC UPDATE

27 - 31 มกราคม 2568



กระทรวงพาณิชย์
Ministry of Commerce



สำนักงานนโยบายและยุทธศาสตร์การค้า
Trade Policy and Strategy Office



27 - 31 มกราคม 2568

ความเคลื่อนไหวรอบโลก



บริษัทวิจัย Rho Motion คาดว่ายอดขายรถยนต์ไฟฟ้าและปลั๊กอินไฮบริด (PHEV) ทั่วโลกจะเพิ่มขึ้นอย่างน้อย 17% ในปี 68 ทะลุ 20 ล้านคัน โดยได้ปัจจัยหนุนจากการขยายมาตรการอุดหนุนของจีนและกฎควบคุมการปล่อยมลพิษในยุโรป แม้ว่ายอดขายในยุโรปจะเติบโตช้ากว่าปี 66 ขณะที่ยอดขายรถยนต์ไฟฟ้าจากจีนในตลาดลาตินอเมริกามีส่วนแบ่งการตลาดมากกว่า 80% เช่นเดียวกับตลาดเอเชียแปซิฟิกมีการขยายตัวต่อเนื่อง ในส่วนของสหรัฐฯ คาดว่ายอดขายรถยนต์ไฟฟ้าจะเพิ่มขึ้น 16% แม้จะมีความไม่แน่นอนจากนโยบายของทรัมป์ในระยะยาว ขณะที่การชะลอตัวของยอดขายรถยนต์ไฟฟ้าในตลาดยุโรป อาจทำให้ผู้ผลิตรถยนต์เผชิญกับความเสียหายจากค่าปรับราว 10,510 ล้านดอลลาร์สหรัฐฯ หากไม่บรรลุเป้าหมายการปล่อยมลพิษของสหภาพยุโรป

ออสเตรเลีย



ผลสำรวจของธนาคารเนชั่นแนลออสเตรเลีย (NAB) ชี้ว่าสภาพธุรกิจในออสเตรเลียดีขึ้นในเดือน ธ.ค. 67 โดยดัชนีสภาพธุรกิจเพิ่มขึ้นจาก 3 จุดเป็น 6 จุด จากแรงหนุนของยอดขายช่วงคริสต์มาสที่ช่วยกระตุ้นภาคค้าปลีกที่ซบเซา แม้ธุรกิจหลายภาคส่วนจะฟื้นตัวแต่ความเชื่อมั่นยังคงอ่อนแออยู่ที่ -2 จุดเนื่องจากบริษัทต่างๆ เผชิญกับต้นทุนที่สูงขึ้น ทางด้านหัวหน้านักเศรษฐศาสตร์ของ NAB ระบุว่า อุตสาหกรรมส่วนใหญ่มีการปรับตัวที่ดีขึ้น โดยเฉพาะภาคค้าปลีกกลับมาเป็นบวกครั้งแรกตั้งแต่เดือน พ.ย. 66 อย่างไรก็ตาม ต้นทุนแรงงานเริ่มลดลงเหลือ 1.4% ในไตรมาสที่แล้ว แม้ว่าตลาดแรงงานจะยังคงแข็งแกร่งอยู่ก็ตาม ขณะที่ ธนาคารกลางออสเตรเลีย (RBA) ยังคงอัตราดอกเบี้ยที่ 4.35% ตลอดปี 67 แต่มีแนวโน้มอาจลดดอกเบี้ยเร็วสุดในเดือน ก.พ. 68 หากเงินเฟ้อยังชะลอตัว

จีน



จีนห้ามนำเข้าผลิตภัณฑ์ปศุสัตว์จากหลายประเทศเนื่องจากกังวลเรื่องโรคระบาดในปศุสัตว์ สำนักงานศุลกากร จีนประกาศห้ามนำเข้าแกะ แพะ สัตว์ปีก และสัตว์กบเต่าคู่ รวมถึงผลิตภัณฑ์แปรรูปจากสัตว์ดังกล่าว จากหลายประเทศในแอฟริกา เอเชีย และยุโรป เนื่องจากความกังวลเกี่ยวกับโรคระบาดในปศุสัตว์ เช่น โรคฝีดาษแกละ โรคฝีดาษแพะ และโรคปากและเท้าเปื่อย โดยมาตรการนี้มีผลกระทบต่อประเทศกานา โซมาเลีย กาดาร์ ตีอาร์คองโก ไนจีเรีย แทนซาเนีย อียิปต์ บัลแกเรีย ติมอร์-เลสเต และเอริเทรีย นอกจากนี้ จีนยังสั่งระงับการนำเข้าแกะ แพะ และผลิตภัณฑ์ที่เกี่ยวข้องจาก ปาเลสไตน์ ปากีสถาน อัฟกานิสถาน เนปาล และบังกลาเทศ รวมไปถึงสั่งระงับการนำเข้าสัตว์กบเต่าคู่จากเยอรมนีจากกรณีที่พบการระบาดของโรคปากและเท้าเปื่อย


สหรัฐอเมริกา



ธนาคารกลางสหรัฐฯ (Fed) มีมติคงอัตราดอกเบี้ยนโยบายที่ 4.25% - 4.50% โดยอ้างอิงสถานการณ์ตลาดแรงงานที่แข็งแกร่ง จากตัวเลขการจ้างงานใหม่กว่า 256,000 ตำแหน่ง ในเดือน ธ.ค. 67 และอัตราเงินเฟ้อที่ยังคงเพิ่มสูงขึ้น โดยอัตราเงินเฟ้อทั่วไปของสหรัฐฯ ในเดือน ธ.ค. 67 อยู่ที่ระดับ 2.9% (YoY) เพิ่มขึ้นจาก 2.7% (YoY) ในเดือน พ.ย. 67 แม้ว่า การตัดสินใจคงอัตราดอกเบี้ยนโยบายของ Fed จะเป็นสิ่งที่หลายฝ่ายคาดการณ์ไว้ แต่อาจนำไปสู่ความขัดแย้งกับประธานาธิบดีโดนัลด์ ทรัมป์ ซึ่งมีจุดยืนที่ต้องการให้ Fed ปรับลดอัตราดอกเบี้ยนโยบายลง ทั้งนี้ หลายนโยบายของทรัมป์อาจกระตุ้นให้อัตราเงินเฟ้อเพิ่มสูงขึ้นจนเป็นอุปสรรคต่อการปรับลดอัตราดอกเบี้ยนโยบาย เช่น นโยบายเพิ่มภาษีนำเข้าสินค้าจากต่างประเทศ หรือนโยบายเนรเทศผู้อพยพครั้งใหญ่ ขณะที่ประธาน Fed ระบุว่า ยังเร็วเกินไปที่จะประเมินถึงผลกระทบจากนโยบายของประธานาธิบดีคนใหม่

การส่งออกของไทยถึง 67

ส่งออกไปโลกปี 67 มีมูลค่า 300,529.5 ล้านดอลลาร์สหรัฐฯ ขยายตัว 5.4% เมื่อเทียบกับปีก่อน



- การส่งออกของไทยในเดือน ธ.ค. 67 มีมูลค่า 24,765.9 ล้านดอลลาร์สหรัฐฯ (853,305 ล้านบาท) ขยายตัว 8.7% (YoY) หากหักสินค้าเกี่ยวเนื่องกับน้ำมัน ทองคำ และยุทธปัจจัยการส่งออกขยายตัว 10.4% (YoY)
- การส่งออกของไทยได้รับปัจจัยสนับสนุนจากการส่งออกสินค้าทุนและวัตถุดิบในทุกหมวดและยังขยายตัวเกือบทุกตลาดส่งออกสำคัญท่ามกลางความกังวลเกี่ยวกับความไม่แน่นอนของนโยบายทางการค้าโลกในระยะข้างหน้า โดยเฉพาะการเร่งนำเข้าเพื่อเตรียมพร้อมรองรับการเปลี่ยนแปลงนโยบายด้านภาษีของประธานาธิบดีโดนัลด์ ทรัมป์
- มูลค่าการส่งออกสินค้าอุตสาหกรรม ขยายตัว 11.1% (YoY) ขยายตัวต่อเนื่อง 9 เดือน โดยมีสินค้าสำคัญที่ขยายตัว อาทิ เครื่องคอมพิวเตอร์ อุปกรณ์และส่วนประกอบ
- กระทรวงพาณิชย์คาดว่า การส่งออกทั้งปี 68 จะขยายตัวที่ 2 - 3% โดยมีปัจจัยสนับสนุนจากแนวโน้มเศรษฐกิจโลกที่คาดว่าจะเติบโตใกล้เคียงกับปี 67 ขณะที่ปี 67 มีปัจจัยท้าทายจากความไม่แน่นอนของนโยบายการค้าของสหรัฐฯ ปัญหาภูมิรัฐศาสตร์ที่ยืดเยื้อยาวนาน และความผันผวนจากอัตราแลกเปลี่ยน

27 - 31 มกราคม 2568

ไทย

นายพิชัย นริพทะพันธุ์ รัฐมนตรีว่าการกระทรวงพาณิชย์ เปิดตัวโครงการ ชูใจ วัยเก๋า 60+ เพื่อต่อยอดนโยบายกระตุ้นเศรษฐกิจผ่านกระเป๋าเงินดิจิทัล โดยร่วมมือกับภาคเอกชนกว่า 200 ราย ลดราคาสินค้ากว่า 20,000 รายการ ระหว่างวันที่ 30 ม.ค. - 30 เม.ย. 68 เพื่อช่วยเหลือผู้สูงอายุที่จะนำเงินไปซื้อสินค้าได้ในราคาถูก ลดภาระค่าใช้จ่าย และลดค่าครองชีพ พร้อมทั้งเป็นการกระตุ้นเงินหมุนเวียนในระบบเศรษฐกิจ

สภาอุตสาหกรรมแห่งประเทศไทยรายงานสถิติยอดผลิตรถยนต์ทั้งปี 67 จำนวน 1.47 ล้านคัน ลดลง 20.0% (YoY) โดยแบ่งเป็นการผลิตเพื่อจำหน่ายในประเทศ 0.46 ล้านคัน และการผลิตเพื่อส่งออก 1.01 ล้านคัน ขณะที่ยอดขายรถยนต์ปี 67 อยู่ที่ 0.57 ล้านคัน ลดลง 26.2% (YoY) จากความเข้มงวดในการอนุมัติสินเชื่อของสถาบันการเงิน อย่างไรก็ตาม สภาอุตสาหกรรมแห่งประเทศไทยตั้งเป้าผลิตรถยนต์ในปี 68 จำนวน 1.50 ล้านคัน โดยเป็นการผลิตเพื่อจำหน่ายในประเทศ 0.50 ล้านคัน และการผลิตเพื่อส่งออก 1.00 ล้านคัน

ญี่ปุ่น

สถานเอกอัครราชทูตญี่ปุ่นประจำฟิลิปปินส์กำหนดมาตรการควบคุมที่เข้มงวดยิ่งขึ้นสำหรับนักท่องเที่ยวชาวฟิลิปปินส์ เนื่องจากมีจำนวนนักท่องเที่ยวเพิ่มขึ้นอย่างมาก โดยญี่ปุ่นจะจำกัดจำนวนโควตาวีซ่าต่อวัน และแนะนำให้ลงทะเบียนล่วงหน้า 2 เดือน ซึ่งจะใช้เวลาเพิ่มขึ้น 2 เท่า ทั้งนี้ องค์การส่งเสริมการท่องเที่ยวแห่งประเทศไทยรายงานว่า มีชาวฟิลิปปินส์เดินทางไปท่องเที่ยวญี่ปุ่นประมาณ 8.2 แสนคน ในปี 67 เพิ่มขึ้น 31.6% (YoY)

เกาหลีใต้

ธนาคารกลางเกาหลีใต้เตรียมออกโครงการสินเชื่อพิเศษสำหรับธุรกิจขนาดเล็กและผู้ประกอบอาชีพอิสระ เพื่อช่วยเหลือสภาพคล่องท่ามกลางความท้าทายทางเศรษฐกิจอย่างรอบด้าน ทั้งจากความเสี่ยงทางเศรษฐกิจ ความไม่แน่นอนทางการค้า และผลกระทบจากนโยบายเศรษฐกิจภายใต้ผู้นำคนใหม่ของสหรัฐฯ โดยโครงการสินเชื่อพิเศษมีกรอบวงเงินสินเชื่ออยู่ที่ 9.78 พันล้านดอลลาร์สหรัฐฯ และมีระยะเวลาดำเนินโครงการตั้งแต่เดือน ก.พ. 68 - ม.ค. 69

อาเซียนอัปเดต

อินโดนีเซีย

อินโดนีเซียเสริมสร้างความร่วมมือทางเศรษฐกิจดิจิทัลกับอินเดีย ในการประชุม CEO อินโดนีเซีย - อินเดีย ครั้งที่ 3 โดยอินโดนีเซียและอินเดียเป็นประเทศที่มีเศรษฐกิจขนาดใหญ่และมีศักยภาพด้านดิจิทัลในระดับสูง ซึ่งการประชุม CEO ในครั้งนี้ได้พิสูจน์ให้เห็นความร่วมมือของทั้ง 2 ประเทศที่จะพัฒนาเป็นผู้เล่นหลักที่มีอิทธิพลในการพัฒนาเทคโนโลยีของไทย

มาเลเซีย

มาเลเซียเปิดตัวเขตเศรษฐกิจพิเศษยะโฮร์ - สิงคโปร์ (JS-SEZ) ครอบคลุมพื้นที่ 3,571 ตร.กม. รองรับ 11 อุตสาหกรรม เช่น การผลิต โลจิสติกส์ เศรษฐกิจดิจิทัล พลังงานสะอาด และการท่องเที่ยว ซึ่งมีเป้าหมายสร้างตำแหน่งงานที่มีทักษะสูง 20,000 ตำแหน่ง ภายใน 5 ปีแรก รองรับการลงทุนกว่า 50 โครงการ และขยายเป็น 100 โครงการใน 10 ปี

สิงคโปร์

กระทรวงแรงงานของสิงคโปร์รายงานจำนวนการเลิกจ้าง ปี 67 อยู่ที่ 12,930 ราย ลดลงจากปี 66 ที่มีจำนวน 14,590 ราย โดยการเลิกจ้างยังคงอยู่ในระดับเกณฑ์ปกติ ไม่ใช่ภาวะเศรษฐกิจถดถอย เนื่องจากมีสาเหตุหลักมาจากการปรับโครงสร้างธุรกิจ อย่างไรก็ตาม การจ้างงานของสิงคโปร์ในภาพรวมของปี 67 ยังคงเติบโตได้ แม้ว่าจะเติบโตในอัตราที่ชะลอลง

ฟิลิปปินส์

เศรษฐกิจฟิลิปปินส์ในไตรมาสที่ 4/67 ขยายตัว 5.2% (YoY) เทียบเท่ากับอัตราการขยายตัวของเศรษฐกิจในไตรมาสที่ 3/67 แต่ต่ำกว่าระดับที่นักวิเคราะห์ได้คาดการณ์ไว้ที่ 5.4% (YoY) โดยขยายตัวน้อยที่สุดนับตั้งแต่ไตรมาสที่ 2/66 ทั้งนี้ เศรษฐกิจฟิลิปปินส์ทั้งปี 67 ขยายตัว 5.6% (YoY) ต่ำกว่าเป้าหมายที่รัฐบาลตั้งไว้ว่าจะขยายตัวได้ที่ 6.0 - 6.5% (YoY)

กัมพูชา

กระทรวงพาณิชย์รายงานการส่งออกไปยังสหภาพยุโรป (EU) ปี 67 มีมูลค่า 4.4 พันล้านดอลลาร์สหรัฐฯ ขยายตัว 20.3% (YoY) ขณะที่การนำเข้ามีมูลค่า 917 ล้านดอลลาร์สหรัฐฯ หดตัว 3.3% (YoY) โดยมีคู่ค้าหลัก คือ สเปน และเยอรมนี ขณะที่มีสินค้าส่งออกสำคัญ อาทิ สิ่งทอ รองเท้า จักรยาน อาหาร และข้าว ทั้งนี้ EU มีสัดส่วน 9.6% จากมูลค่าการค้ารวมของกัมพูชาที่ 55.3 พันล้านดอลลาร์สหรัฐฯ

สปป. ลาว

กระทรวงแถลงข่าววัฒนธรรมและการท่องเที่ยวรายงานจำนวนนักท่องเที่ยวต่างชาติทั้งปี 67 อยู่ที่ 4.12 ล้านคน เพิ่มขึ้นจาก 3.42 ล้านคน ในปีก่อนหน้า โดยนักท่องเที่ยวต่างชาติ 5 อันดับแรก ได้แก่ ไทย เวียดนาม จีน เกาหลีใต้ และฝรั่งเศส ซึ่งเป็นผลมาจากการประชาสัมพันธ์ผ่านเว็บไซต์ มาตรการกระตุ้นการท่องเที่ยว และการยกเว้นการตรวจลงตราให้นักท่องเที่ยวกว่า 30 ประเทศ

เมียนมา

กระทรวงพาณิชย์อนุญาตการนำเข้าซีเมนต์ผ่านช่องทางทะเลและช่องทางด่านชายแดนเกาะสอง (Kawthaung Border Post) เนื่องจากเมียนมามีความต้องการซีเมนต์สูงในช่วงนี้ที่มีการเร่งดำเนินโครงการก่อสร้างจำนวนมากทั่วประเทศ แต่การผลิตภายในประเทศไม่เพียงพอ ซึ่งราคาขายซีเมนต์สูงขึ้นไปอยู่ที่ประมาณ 31,000 จ๊าด/ถุง 5 กก. จึงกระทบต่อต้นทุนของผู้ประกอบการก่อสร้าง

เวียดนาม

กระทรวงอุตสาหกรรมและการค้าประกาศใช้มาตรการโควตานำเข้าสินค้า โดยใช้มาตรการกับเกลือ (เกลือบริโภค เกลือแปลงสภาพ โซเดียมคลอไรด์บริสุทธิ์ และน้ำทะเล) ซึ่งกำหนดโควตาไว้จำนวน 92,400 ตัน และไข่ของสัตว์ปีก ซึ่งกำหนดโควตาไว้จำนวน 72,104 โหล เพื่อรักษาสมดุลระหว่างความต้องการผลิตกับการบริโภคภายในประเทศ ทั้งนี้ มาตรการกล่าวนี้มีผลใช้บังคับตั้งแต่วันที่ 2 มี.ค. - 31 ธ.ค. 68



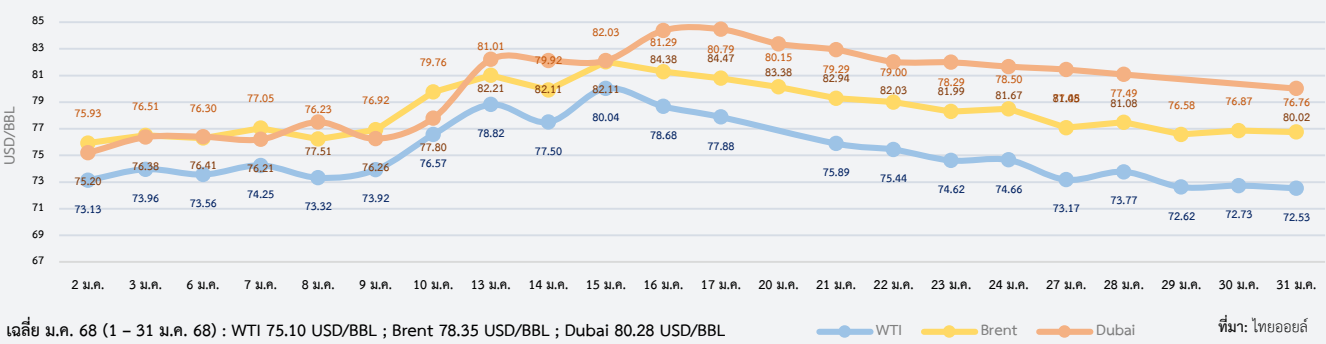
สรุปสถานการณ์ราคาน้ำมันดิบ

ราคาน้ำมันดิบผันผวนเล็กน้อย โดยมีปัจจัยกดดันจากข้อเรียกร้องของประธานาธิบดีสหรัฐฯ ต่อราคาน้ำมันของกลุ่ม OPEC ขณะที่ยังคงมีความกังวลต่ออุปสงค์ในตลาด อย่างไรก็ตาม ราคามีแรงสนับสนุนจากปัญหาการส่งออกน้ำมันของลิเบีย และการเก็งกำไรระยะสั้นก่อนมีการประกาศใช้มาตรการภาษีศุลกากรของสหรัฐฯ ราคาน้ำมันดิบเวสต์เท็กซัส (WTI) เฉลี่ยรายสัปดาห์อยู่ที่ 72.96 USD/BBL เบรินท์ (Brent) เฉลี่ยอยู่ที่ 76.96 USD/BBL และดูไบ (Dubai) เฉลี่ยอยู่ที่ 80.85 USD/BBL ราคาลดลงเนื่องจากข้อเรียกร้องของประธานาธิบดีสหรัฐฯ ต่อองค์การร่วมประเทศผู้ผลิตน้ำมันเพื่อการส่งออก (OPEC) โดยต้องการให้ปรับลดราคาน้ำมัน เพื่อจำกัดรายได้ของรัสเซียและเพื่อช่วยให้สงครามในยูเครนสิ้นสุดลง ขณะที่นักลงทุนยังคงมีความกังวลต่ออุปสงค์ในตลาด สะท้อนจากข้อมูลดัชนีผู้จัดการฝ่ายจัดซื้อ (PMI) ภาคการผลิตของจีนเดือน ม.ค. 68 กลับมาหดตัวหลังขยายตัวต่อเนื่อง 3 เดือน และปริมาณน้ำมันดิบสหรัฐฯ ที่เพิ่มขึ้นกว่าที่คาด อย่างไรก็ตาม ราคามีแรงสนับสนุนจากปัญหาการส่งออกน้ำมันของลิเบียเนื่องจากการประท้วงในพื้นที่ ทำให้เกิดความเสี่ยงต่อการส่งออกน้ำมัน ประกอบกับนักลงทุนมีการเก็งกำไรระยะสั้นก่อนมีการประกาศใช้มาตรการภาษีศุลกากรของสหรัฐฯ

แนวโน้มราคาน้ำมันดิบ 3 - 7 ก.พ. 68

ตลาดน้ำมันดิบมีแนวโน้มผันผวนต่อเนื่อง โดยมีปัจจัยที่ต้องติดตาม อาทิ การประชุมขององค์กรร่วมประเทศผู้ผลิตน้ำมันเพื่อการส่งออกและชาติพันธมิตร (OPEC+) เกี่ยวกับนโยบายการผลิตน้ำมันในวันที่ 3 ก.พ. ภายหลังจากประธานาธิบดีสหรัฐฯ เรียกร้องให้ OPEC ปรับลดราคาน้ำมัน รวมถึงมาตรการทางภาษีต่อจีน ซึ่งเป็นผู้นำเข้าน้ำมันรายใหญ่ที่สุดของโลก สร้างความกังวลเกี่ยวกับการเติบโตทางเศรษฐกิจ และแนวโน้มความต้องการใช้น้ำมันภายในประเทศ

ความเคลื่อนไหวราคาน้ำมันดิบ

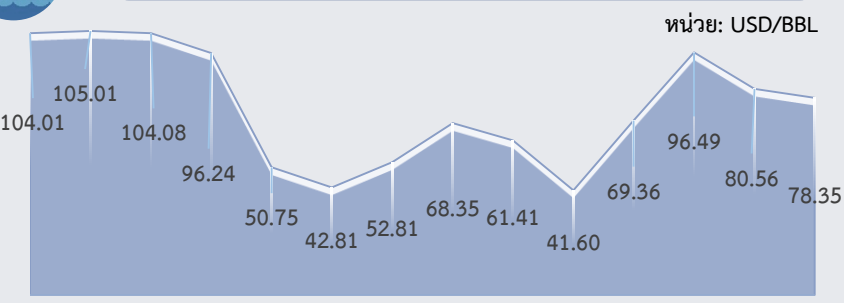


Dubai	ม.ค.	ก.พ.	มี.ค.	เม.ย.	พ.ค.	มิ.ย.	ก.ค.	ส.ค.	ก.ย.	ต.ค.	พ.ย.	ธ.ค.	เฉลี่ย
2566	80.23	81.94	78.34	82.98	74.99	74.65	80.30	86.34	92.89	89.61	83.32	77.04	81.89
2567	78.93	80.73	84.00	89.17	84.38	82.70	83.91	77.43	73.37	74.67	72.49	73.13	79.59
2568	80.28*												80.28
YoY	1.72												0.87

หมายเหตุ: * ราคาเฉลี่ยวันที่ 1 - 31 ม.ค. 68 ที่มา: ธนาकारโลก, ไทยออยล์



ราคาน้ำมันดิบเฉลี่ยรายปี (เฉลี่ย WTI Brent และ Dubai)



ประมาณการราคาน้ำมันดิบ

Crude Oil	2568	2569
WTI	70.31	62.46
Brent	74.31	66.46

ที่มา: WTI และ Brent (สำนักงานสารสนเทศด้านพลังงานสหรัฐฯ: EIA) ประมาณการ ณ 14 ม.ค. 68

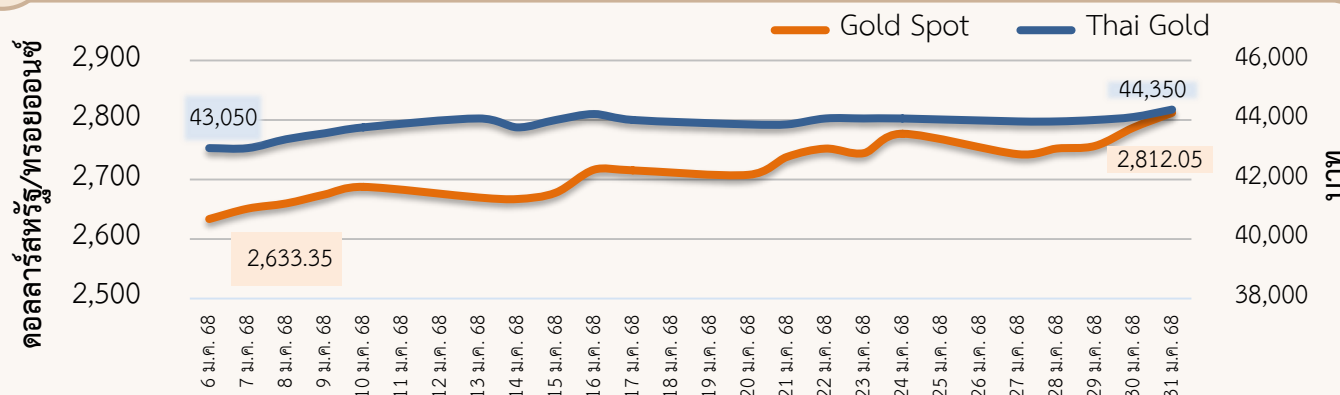
EIA ปรับเพิ่มประมาณการราคา WTI และ Brent ปี 68 จากการประมาณการเมื่อ 10 ธ.ค. 67

ความเคลื่อนไหวของราคาทองคำรายสัปดาห์

ราคาทองคำเพิ่มขึ้น ราคาทองคำโลกเฉลี่ยอยู่ที่ 2,769.98 ดอลลาร์สหรัฐ/ทรอยออนซ์ เพิ่มขึ้นจากสัปดาห์ที่ผ่านมา 1.0% ในขณะที่ราคาทองคำแท่งของไทยเฉลี่ยอยู่ที่ 44,070 บาท ลดลงจากสัปดาห์ที่ผ่านมา 0.2% จากปัจจัยสำคัญ ดังนี้

- 1) ราคาทองคำตลาดโลกปรับตัวขึ้นสูงและทำ All-Time High ที่ระดับ 2,799 ดอลลาร์สหรัฐ โดยมีปัจจัยหลักมาจากความไม่แน่นอนของคำสั่งต่าง ๆ ของประธานาธิบดีทรัมป์ ที่ได้มีการออกคำสั่งที่ส่งผลกระทบต่อการบริหารภาครัฐบาล อาทิ การสั่งระงับการใช้จ่ายงบประมาณรัฐบาลกลางที่ผ่านสภาแล้ว ซึ่งส่งผลกระทบต่อด้านการศึกษา สุขภาพ และเงินช่วยเหลือประเทศต่าง ๆ ล่าสุดศาลรัฐบาลกลางสหรัฐฯ ได้สั่งเลื่อนการบังคับใช้คำสั่งออกไปเป็นวันที่ 3 ก.พ.
- 2) มีรายงานการเร่งชนทองเข้าสู่ตลาดในสหรัฐฯ จากความกังวลของนักลงทุนต่อประเด็นด้านภาษีศุลกากรของประธานาธิบดีทรัมป์ ที่อาจเรียกเก็บภาษีนำเข้าโลหะมีค่าจากต่างประเทศในอนาคต รอยเตอร์ได้รายงานว่า ผู้ค้าทองคำในตลาดลอนดอน ซึ่งเป็นตลาดค้าทองคำขนาดใหญ่ ได้มีการเข้าคิวขอยืมทองคำจากแหล่งสำรองของธนาคารกลางอังกฤษ (BOE) หลังจากทองคำส่วนใหญ่ถูกส่งออกไปยังสหรัฐฯ จนส่งผลให้ตลาดค้าทองในลอนดอนมีสภาพคล่องที่หดตัว
- 3) ธนาคารกลางยุโรป (ECB) มีมติปรับลดอัตราดอกเบี้ยนโยบายลง 0.25% สู่ระดับ 2.75% ในการประชุมนโยบายการเงินเมื่อวันที่ 30 ม.ค. 68 ตามการคาดการณ์ของตลาด นับเป็นการปรับลดดอกเบี้ยครั้งที่ 5 ตั้งแต่เดือน มิ.ย. 67 แถลงการณ์ของ ECB ระบุว่าเงินเพื่อปรับตัวยังคงอย่างต่อเนื่อง สอดคล้องกับการคาดการณ์ และคาดว่า จะกลับเข้าสู่ระดับเป้าหมาย 2% ในปีนี้ ขณะที่ตลาดคาดการณ์ว่า ECB จะปรับลดดอกเบี้ยลงอีก 2 - 3 ครั้งในปี นี้ เนื่องจากความกังวลถึงการเติบโตทางเศรษฐกิจของกลุ่มประเทศยูโรโซนที่ซบเซาจากภาวะถดถอยในภาคอุตสาหกรรมและการบริโภคที่อ่อนแอ หนุนราคาทองคำ
- 4) คาดการณ์ราคาทองคำโลกในสัปดาห์หน้า จะปรับตัวอยู่ในช่วง 2,728 - 2,812 ดอลลาร์สหรัฐ/ทรอยออนซ์ ปัจจัยที่ควรติดตาม อาทิ ดัชนีผู้จัดการฝ่ายจัดซื้อภาคการผลิตและภาคการบริการของสหรัฐฯ จาก PMI เดือน ม.ค. ตำแหน่งว่างงานเปิดใหม่ของสหรัฐฯ เดือน ธ.ค. จาก JOLTS และการจ้างงานนอกภาคการเกษตรของสหรัฐฯ เดือน ม.ค. เป็นต้น

ความเคลื่อนไหวของราคาทองคำรายวัน



ที่มา: CEIC สมาคมค้าทองคำ YLG group MTS GOLD Ausiris Gold และข่าวเชิงส่งเสริม ประมวลผลโดย สทศ.

ความเคลื่อนไหวของราคาทองคำรายเดือน

ทองคำโลก	ม.ค.	ก.พ.	มี.ค.	เม.ย.	พ.ค.	มิ.ย.	ก.ค.	ส.ค.	ก.ย.	ต.ค.	พ.ย.	ธ.ค.	เฉลี่ย
2566	1,899	1,855	1,913	2,000	1,990	1,943	1,949	1,920	1,917	1,913	1,985	2,029	1,943
2567	2,034	2,023	2,161	2,330	2,352	2,326	2,395	2,468	2,567	2,690	2,651	2,644	2,387
2568	2,705*												2,705
%YoY	33.0												13.4

ทองคำไทย	ม.ค.	ก.พ.	มี.ค.	เม.ย.	พ.ค.	มิ.ย.	ก.ค.	ส.ค.	ก.ย.	ต.ค.	พ.ย.	ธ.ค.	เฉลี่ย
2566	29,764	29,835	31,030	32,313	32,157	32,034	31,855	31,735	32,431	32,939	33,232	33,636	31,913
2567	33,789	34,279	36,681	40,514	40,654	40,335	40,900	40,580	40,429	42,400	43,217	42,648	39,702
2568	43,711*												43,711
%YoY	29.4												10.1

*ราคาเฉลี่ยตั้งแต่วันที่ 1-31 ม.ค. 68 หน่วย: ดอลลาร์สหรัฐ/ทรอยออนซ์

หน่วย: บาท

ความเคลื่อนไหวของอัตราแลกเปลี่ยนรายวัน (บาทต่อดอลลาร์สหรัฐ)



3 ม.ค. 6 ม.ค. 7 ม.ค. 8 ม.ค. 9 ม.ค. 10 ม.ค. 13 ม.ค. 14 ม.ค. 15 ม.ค. 16 ม.ค. 17 ม.ค. 20 ม.ค. 21 ม.ค. 22 ม.ค. 23 ม.ค. 24 ม.ค. 27 ม.ค. 28 ม.ค. 29 ม.ค. 30 ม.ค. 31 ม.ค.
ที่มา: ธนาคารแห่งประเทศไทย

ความเคลื่อนไหวในสัปดาห์นี้

เงินบาทเคลื่อนไหวผันผวนในกรอบแคบ ก่อนแตะระดับแข็งค่าสุดในรอบกว่า 7 สัปดาห์ตามการเพิ่มขึ้นของราคาทองคำในตลาดโลก เงินบาทอ่อนค่าลงในช่วงต้นสัปดาห์ตามการอ่อนค่าของเงินหยวน ซึ่งมีปัจจัยลบจากข้อมูลดัชนี PMI ภาคการผลิตของจีนที่ลดลงต่ำกว่าระดับ 50 ในเดือน ม.ค. 68 หลังขยายตัวติดต่อกัน 3 เดือน ประกอบกับมีการเปิดเผยจากรัฐมนตรีว่าการกระทรวงการคลังสหรัฐฯ ถึงความเป็นไปได้ที่จะมีการเก็บภาษีแบบครอบจักรวาล (Universal Tariffs) จากประเทศคู่ค้าเริ่มต้นที่ 2.5% และเพิ่มขึ้นในทุกเดือนจนอาจถึง 20% อย่างไรก็ตาม เงินบาททยอยแข็งค่ากลับมาในช่วงที่เหลือของสัปดาห์จนแตะระดับแข็งค่าที่สุดในรอบกว่า 7 สัปดาห์ที่ 33.65 บาทต่อดอลลาร์สหรัฐ ขณะที่แรงหนุนของเงินดอลลาร์สหรัฐชะลอลงจากถ้อยแถลงของประธานธนาคารกลางสหรัฐฯ (Fed) หลังการประชุม Fed เมื่อวันที่ 28-29 ม.ค. 68 ซึ่งว่าอัตราเงินเฟ้อของสหรัฐฯ ยังคงอยู่ในทิศทางขาลง แม้ว่าการประชุม Fed รอบล่าสุดยังคงอัตราดอกเบี้ยนโยบายไว้ที่กรอบ 4.25 - 4.50% และส่งสัญญาณไม่รีบปรับลดดอกเบี้ย ขณะที่เงินบาทแข็งค่าขึ้นสอดคล้องกับราคาทองคำและการแข็งค่าของเงินเยน ด้วยแรงหนุนจากแรงซื้อสินทรัพย์และสกุลเงินปลอดภัย ท่ามกลางความกังวลผลกระทบที่อาจเกิดขึ้นจากการปรับขึ้นภาษีสินค้านำเข้าของสหรัฐฯ ประกอบกับตัวเลข GDP ไตรมาส 4/67 ที่เติบโตเพียง 2.3% ต่ำกว่าคาดที่ 2.7% จึงทำให้แรงขายเงินดอลลาร์สหรัฐหนุนเงินบาทให้ยังอยู่ในทิศทางแข็งค่าขึ้น

แนวโน้มค่าเงินบาท 3 - 7 ก.พ. 68

เงินบาทยังคงมีแนวโน้มผันผวน ท่ามกลางความกังวลผลกระทบต่อเศรษฐกิจจากมาตรการขึ้นภาษีนำเข้าของสหรัฐฯ จากสัญญาณความไม่แน่นอนเกี่ยวกับการขยายมาตรการเก็บภาษีนำเข้าของสหรัฐฯ หลังประกาศขึ้นภาษีนำเข้าจากแคนาดา เม็กซิโก และจีน ที่จะมีผลในวันที่ 4 ก.พ. นี้ ท่ามกลางความกังวลเกี่ยวกับการตอบโต้ของประเทศคู่ค้าต่าง ๆ ทำให้ตลาดมีแนวโน้มกลับมาปิดรับความเสี่ยงมากขึ้น ส่งผลให้ราคาทองคำในตลาดโลกอาจยังคงได้แรงหนุนต่อเนื่องจากการที่นักลงทุนเข้าซื้อทองคำในฐานะสินทรัพย์ที่ปลอดภัย ซึ่งเป็นปัจจัยที่หนุนให้เงินบาทแข็งค่าขึ้น อย่างไรก็ตาม เงินบาทมีความเสี่ยงเผชิญความผันผวนสูงและแรงกดดันด้านอ่อนค่าเนื่องจากความกังวลว่าการขึ้นภาษีนำเข้าจากจีนของสหรัฐฯ อาจทำให้จีนใช้นโยบายอัตราแลกเปลี่ยนตอบโต้ ซึ่งจะมีส่วนกดดันบรรดาสินทรัพย์และสกุลเงินฝั่งเอเชียในระยะนี้ได้อย่างมีนัยสำคัญ

ปัจจัยสำคัญที่ต้องติดตาม ได้แก่ สัญญาณเกี่ยวกับการประกาศนโยบายเศรษฐกิจและการค้าระหว่างประเทศของสหรัฐฯ ผลการประชุมธนาคารกลางอังกฤษ (BoE) สถานการณ์เงินทุนจากต่างชาติและตัวเลขเงินเฟ้อเดือน ม.ค. 68 ของไทย ตัวเลขเศรษฐกิจสหรัฐฯ ที่สำคัญ อาทิ การเปิดรับสมัครงานและอัตราการหมุนเวียนของแรงงาน ยอดสั่งซื้อภาคโรงงานเดือน ธ.ค. 68 ดัชนี PMI และ ISM ภาคการผลิต/ภาคบริการ การจ้างงานภาคเอกชน การจ้างงานนอกภาคเกษตร อัตราการว่างงานเดือน ม.ค. 68

ความเคลื่อนไหวของอัตราแลกเปลี่ยนรายเดือน

	ม.ค.	ก.พ.	มี.ค.	เม.ย.	พ.ค.	มิ.ย.	ก.ค.	ส.ค.	ก.ย.	ต.ค.	พ.ย.	ธ.ค.	เฉลี่ย
2567	35.19	35.86	35.95	36.79	36.64	36.70	36.30	34.75	33.36	33.37	34.45	34.18	35.30
2568	34.26												34.26
%MoM	0.23												
%YoY	-2.62												-2.93

ที่มา: ธนาคารแห่งประเทศไทย (เครื่องหมาย - คือแข็งค่า)