

WEEKLY BRIEFING WORLD ECONOMIC UPDATE

20 - 24 มกราคม 2568



กระทรวงพาณิชย์
Ministry of Commerce



สำนักงานนโยบายและยุทธศาสตร์การค้า
Trade Policy and Strategy Office



20 - 24 มกราคม 2568

ความเคลื่อนไหวรอบโลก



การประชุม World Economic Forum 2025 (WEF 2025) ที่จัดขึ้น ณ เมืองดาวอส ประเทศสวิตเซอร์แลนด์ เมื่อวันที่ 20 - 24 ม.ค. 68 มีผู้เข้าร่วมระดับสูงทั้งจากภาครัฐ ภาคเอกชน ภาคประชาสังคม และภาควิชาการ เข้าร่วมกว่า 3,000 คน จาก 130 ประเทศ ซึ่งรวมถึงนางสาวแพทองธาร ชินวัตร นายกรัฐมนตรี และนายพิชัย นริพทะพันธุ์ รัฐมนตรีว่าการกระทรวงพาณิชย์ การประชุมในปีนี้จะจัดขึ้นภายใต้หัวข้อ “ความร่วมมือเพื่อยุคแห่งปัญญา” (Collaboration for the Intelligent Age) โดยมีวัตถุประสงค์เพื่อหารือการส่งเสริมความร่วมมือและสร้างความเชื่อมั่นระหว่างกันในการใช้ประโยชน์จากเทคโนโลยีขั้นสูง เช่น ปัญญาประดิษฐ์ ระบบประมวลผลแบบควอนตัม เศรษฐกิจดิจิทัล เทคโนโลยีชีวภาพ นวัตกรรมหุ่นยนต์ และนวัตกรรมพลังงานสะอาด

สหรัฐอเมริกา



ประธานาธิบดีทรัมป์เพิกถอนเป้าหมายสัดส่วนการใช้รถยนต์ไฟฟ้าพร้อมระงับเงินอุดหนุนโครงการติดตั้งสถานีชาร์จรถยนต์ไฟฟ้า โดยเพิกถอนเป้าหมายของอดีตประธานาธิบดีไบเดนที่ต้องการให้ยอดขายรถยนต์ในสหรัฐฯ 50% เป็นรถยนต์ไฟฟ้าภายในปี 73 พร้อมทั้งระงับเงินอุดหนุนมูลค่า 5 พันล้านดอลลาร์สหรัฐฯ ในกองทุนสำหรับสถานีชาร์จรถยนต์ไฟฟ้านอกจากนี้ ยังระบุว่าต้องการให้สำนักงานปกป้องสิ่งแวดล้อม (EPA) ทบทวนระเบียบที่ให้ผู้ผลิตรถยนต์ทำการจำหน่ายรถยนต์ไฟฟ้าในสัดส่วน 30% ถึง 56% ภายในปี 75 รวมถึงยุติการให้มลรัฐต่าง ๆ ออกกฎหมายห้ามขายรถยนต์ที่ใช้ น้ำมันภายในปี 78 โดยให้เหตุผลว่านโยบายดังกล่าวเป็นการบิดเบือนตลาดที่เอื้อประโยชน์ต่อรถยนต์ไฟฟ้ามากเกินไป

สหภาพยุโรป



คณะกรรมการการค้ายุโรป (EC) ได้ยื่นคำร้องขอหารือต่อองค์การการค้าโลก (WTO) เพื่อเรียกร้องให้จีนยกเลิกการปฏิบัติทางการค้าที่ไม่เป็นธรรมและไม่ชอบด้วยกฎหมายในด้านทรัพย์สินทางปัญญา หลังจากที่รัฐบาลจีนให้อำนาจศาลจีนกำหนดอัตราค่าใช้สิทธิบัตรทั่วโลกสำหรับสิทธิบัตรที่เป็นมาตรฐานอุตสาหกรรม (SEPs) ของสหภาพยุโรป (EU) โดยไม่ได้รับความยินยอมจากเจ้าของสิทธิบัตร ซึ่งสร้างแรงกดดันให้บริษัทเทคโนโลยีของยุโรปต้องลดอัตราค่าใช้สิทธิบัตรลง และช่วยผู้ผลิตจีนให้สามารถเข้าถึงเทคโนโลยีขั้นสูงของยุโรปในราคาถูกอย่างไม่เป็นธรรม นอกจากนี้ การกระทำดังกล่าวของจีนเป็นการแทรกแซงอำนาจของศาล EU ในประเด็นที่เกี่ยวข้องกับสิทธิบัตรในยุโรป ซึ่งคณะกรรมการการค้ายุโรปมองว่าการกระทำดังกล่าวไม่สอดคล้องต่อข้อตกลงทรัพย์สินทางปัญญาที่เกี่ยวข้องกับการค้า (TRIPS) ภายใต้ WTO

จีน



จีนคงอัตราดอกเบี้ยเงินกู้อ้างอิงเป็นเดือนที่ 3 ติดต่อกัน โดยกำหนดให้อัตราดอกเบี้ยเงินกู้ลูกหนี้ขั้นดี (LPR) ประเภท 1 ปีอยู่ที่ 3.1% และคงอัตราดอกเบี้ยเงินกู้ลูกหนี้ขั้นดีประเภท 5 ปีที่ 3.6% จากเศรษฐกิจที่เติบโตตามเป้าหมาย 5% ในปีที่ผ่านมา แต่ได้รับแรงกดดันจากค่าเงินหยวนที่อ่อนค่า ส่งผลให้ความสามารถในการผ่อนคลายนโยบายทางการเงินเป็นไปอย่างจำกัด แม้ว่าก่อนหน้านี้ จีนจะดำเนินมาตรการหลายประการเพื่อรับมือกับการอ่อนค่าของค่าเงิน อาทิ ปรับปรุงการเคลื่อนย้ายเงินลงทุนระหว่างประเทศ และการออกธนบัตรสกุลเงินหยวนในต่างประเทศ ขณะที่ทางการจีนระบุว่า จีนจะใช้มาตรการทางการเงินที่ผ่อนคลายเป็นพิเศษในปี 68 ควบคู่กับนโยบายการคลังเชิงรุกเพื่อสนับสนุนการเติบโตทางเศรษฐกิจ

รัสเซีย



กระทรวงการคลังของรัสเซียรายงานว่าในปี 67 รัสเซียขาดดุลงบประมาณสูงถึง 3.49 ล้านล้านรูเบิล หรือประมาณ 3.44 หมื่นล้านดอลลาร์สหรัฐฯ ซึ่งสูงที่สุดในรอบ 3 ปี แม้รัฐบาลรัสเซียจะสามารถจัดเก็บรายได้ได้สูงถึง 36.71 ล้านล้านรูเบิลเพิ่มขึ้น 26% เมื่อเทียบกับปี 66 แต่ก็ยังน้อยกว่ารายจ่ายที่ 40.19 ล้านล้านรูเบิล ซึ่งเพิ่มขึ้น 24.2% ขณะที่สัดส่วนการขาดดุลงบประมาณต่อ GDP ของรัสเซีย ลดลงจาก 1.9% ในปี 66 เป็น 1.7% ในปี 67 อย่างไรก็ตาม หากไม่รวมรายได้จากน้ำมันและก๊าซธรรมชาติ สัดส่วนดังกล่าวจะเพิ่มขึ้นจาก 7.3% ทั้งนี้ รัฐบาลรัสเซียคาดการณ์ว่ารายจ่ายในปี 68 จะเพิ่มขึ้นเป็น 41.47 ล้านล้านรูเบิล โดยในจำนวนนี้กว่า 41% จะถูกจัดสรรในด้านความมั่นคง ขณะที่รายได้จากภาษีที่คาดว่าจะเพิ่มขึ้นจะช่วยลดสัดส่วนการขาดดุลงบประมาณต่อ GDP เหลือ 0.5%

กานา



กานา ผู้ผลิตโกโก้รายใหญ่อันดับ 2 ของโลก เลื่อนการส่งมอบเมล็ดโกโก้จำนวน 370,000 ตันในฤดูกาล 66/67 ไปเป็นฤดูกาลถัดไป เนื่องจากผลผลิตตกต่ำ รัฐมนตรีกระทรวงอาหารและธุรกิจการเกษตร ระบุว่า การตัดสินใจดังกล่าวเกิดจากผลผลิตที่ลดลงตามรายงานของหน่วยงานกำกับดูแลอุตสาหกรรมโกโก้ (COCOBOD) ผลผลิตเมล็ดโกโก้ของกานาในฤดูกาล 66/67 อยู่ในระดับต่ำกว่า 550,000 ตัน ซึ่งเป็นระดับต่ำสุดในรอบสองทศวรรษ ทั้งนี้ การผลิตเมล็ดโกโก้ในภูมิภาคแอฟริกาตะวันตกเพิ่มขึ้นสูงสุดในปี 64 จากผลผลิตมากกว่า 1 ล้านตัน อย่างไรก็ตาม ผลผลิตเมล็ดโกโก้ได้ลดลงอย่างรวดเร็วหลังจากช่วงเวลาดังกล่าว เนื่องจากการเปลี่ยนแปลงสภาพภูมิอากาศ โรคระบาดในต้นโกโก้ และการขยายตัวของการทำเหมืองถ่านหินที่เพาะปลูก

20 - 24 มกราคม 2568

ไทย

นายพิชัย นริพทะพันธุ์ รัฐมนตรีว่าการกระทรวงพาณิชย์ ลงนาม FTA ไทย-เอฟตา FTA ฉบับแรกกับทวีปยุโรป เมื่อวันที่ 23 ม.ค. 68 โดยมีนายกรัฐมนตรีของไทย และเลขาธิการเอฟตา ร่วมเป็นสักขีพยาน FTA ไทย-EFTA ช่วยยกระดับมาตรฐานการเจรจาการค้าของไทย และส่งเสริมทั้งด้านภาพพจน์ การลงทุน และการค้า รวมถึงขยายโอกาสการเจรจา FTA กับประเทศต่าง ๆ ในอนาคต เช่น สหภาพยุโรป และสหรัฐอเมริกาหรับเอมิเรตส์

ศูนย์วิจัยเศรษฐกิจและธุรกิจ ธนาคารไทยพาณิชย์ ประเมินสถานการณ์เศรษฐกิจไทยปี 68 จะขยายตัวในอัตราชะลอเหลืออยู่ที่ 2.4% (YoY) โดยมีปัจจัยกดดันหลักจากมาตรการกีดกันทางการค้าของสหรัฐฯ ที่อาจส่งผลกระทบต่อภาคการส่งออก ประกอบกับปัญหาหนี้ครัวเรือนสะสมที่ส่งผลให้การฟื้นตัวของภาคบริโภคภายในประเทศยังคงเป็นไปอย่างจำกัด อย่างไรก็ตาม ศูนย์วิจัยฯ คาดการณ์ว่า ธนาคารแห่งประเทศไทยจะปรับลดอัตราดอกเบี้ยนโยบายลงอย่างน้อย 1 ครั้ง ในช่วงครึ่งแรกของปี 68 มาอยู่ที่ 2.0% ต่อปี ซึ่งจะช่วยบรรเทาภาระต้นทุนของครัวเรือนและผู้ประกอบการได้ในระดับหนึ่ง

ญี่ปุ่น

กระทรวงการคลังรายงานมูลค่าส่งออกและมูลค่านำเข้าของญี่ปุ่นเดือน ธ.ค. 67 มีมูลค่า 9.91 ล้านล้านเยน ขยายตัว 2.8% (YoY) และ 9.78 ล้านล้านเยน ขยายตัว 1.8% (YoY) ตามลำดับ ส่งผลให้ญี่ปุ่นมียอดเกินดุลการค้า 1.3 แสนล้านเยน ซึ่งเป็นการเกินดุลการค้าครั้งแรกในรอบ 6 เดือน ทั้งนี้ ปี 67 ญี่ปุ่นมีมูลค่าส่งออกรวม 107.09 ล้านล้านเยน และมีมูลค่านำเข้ารวม 112.42 ล้านล้านเยน

เกาหลีใต้

ธนาคารกลางเกาหลีใต้รายงานการเติบโตทางเศรษฐกิจไตรมาสที่ 4/67 ขยายตัว 1.2% (YoY) ส่งผลให้ทั้งปี 67 ขยายตัว 2.0% (YoY) ขยายตัวต่ำกว่าที่คาดการณ์ไว้ที่ 2.2% (YoY) จากปัจจัยกดดันด้านความไม่มีเสถียรภาพทางการเมืองและอุปสงค์ภายในประเทศที่อ่อนแอ ขณะที่ปัจจัยสนับสนุนหลักมาจากการส่งออกที่ขยายตัว 6.9% (YoY) ทั้งนี้ ธนาคารกลางเกาหลีใต้คาดการณ์เศรษฐกิจปี 68 จะขยายตัว 1.9% (YoY)

อาเซียนอัปเดต

อินโดนีเซีย

อินโดนีเซียจะกำหนดให้ผู้ส่งออกสินค้าทรัพยากรธรรมชาติเก็บรายได้ทั้งหมดไว้ในประเทศเป็นเวลา 1 ปี โดยข้อกำหนดใหม่นี้จะบังคับใช้กับการส่งออกที่มีมูลค่าอย่างน้อย 250,000 ดอลลาร์สหรัฐ ตั้งแต่วันที่ 1 มี.ค. 68 ซึ่งการดำเนินการนี้จะช่วยเพิ่มทุนสำรองเงินตราต่างประเทศได้ 9 หมื่นล้านดอลลาร์สหรัฐต่อปี และช่วยสนับสนุนค่าเงินของสกุลเงินท้องถิ่น

มาเลเซีย

มูลค่าส่งออกของมาเลเซียเพิ่มขึ้น 16.9% (YoY) ในเดือน ธ.ค. 67 และมีมูลค่าสูงสุดในรอบ 27 เดือน อยู่ที่ 138,500 ล้านริงกิต ซึ่งเป็นการเพิ่มขึ้นติดต่อกันเป็นเดือนที่ 3 และเพิ่มขึ้นมากที่สุดนับตั้งแต่เดือน ก.ย. 65 โดยมีแรงหนุนจากอุปสงค์จากต่างประเทศที่มากขึ้น โดยตลาดส่งออกสำคัญที่ขยายตัวสูง คือ สิงคโปร์ ซึ่งขยายตัว 44.4% (YoY)

สิงคโปร์

นักเศรษฐศาสตร์มีความเห็นแตกต่างกันเกี่ยวกับนโยบายการเงินของสิงคโปร์ท่ามกลางความไม่แน่นอนของนโยบายทรัมป์ 2.0 โดยมีนักวิเคราะห์ 6 จาก 12 คน คาดว่า ธนาคารกลางสิงคโปร์จะดำเนินนโยบายการเงินแบบผ่อนปรนมากขึ้นตามภาวะเงินเฟ้อที่ลดลงและเศรษฐกิจที่แข็งแกร่ง อย่างไรก็ตาม นักเศรษฐศาสตร์อีกส่วนหนึ่งเห็นว่า ธนาคารกลางสิงคโปร์อาจคงอัตราดอกเบี้ยนโยบาย

ฟิลิปปินส์

ฟิลิปปินส์อาจพลาดเป้าหมายอัตราการเติบโตทางเศรษฐกิจปี 67 ที่ 6.0% - 6.5% (YoY) ซึ่งรัฐมนตรีว่าการกระทรวงการคลัง Ralph Recto ให้เหตุผลว่า พายุไต้ฝุ่นที่เกิดขึ้นในช่วงสิ้นปี 67 เป็นหนึ่งในสาเหตุสำคัญที่ส่งผลให้ GDP ในไตรมาสที่ 3/67 ขยายตัวเพียง 5.2% (YoY) และหากจะบรรลุเป้าหมาย GDP ในไตรมาสที่ 4/67 จะต้องเติบโตอย่างน้อย 6.5% (YoY)

กัมพูชา

ธนาคารกลางกัมพูชาประกาศการเชื่อมต่อแอปพลิเคชัน BAKONG Tourists กับบัตร VISA เพื่อส่งเสริมเศรษฐกิจดิจิทัล และอำนวยความสะดวกให้นักท่องเที่ยวต่างชาติสามารถชำระเงินแบบดิจิทัลได้ในกัมพูชา โดยผู้ใช้บริการสามารถโอนเงินจากบัญชีบัตร VISA เข้าสู่แอปพลิเคชัน BAKONG Tourists และชำระเงินแก่ร้านค้าในกัมพูชาผ่านการสแกน KHQR code รวมกว่า 4.5 ล้านแห่ง

สปป.ลาว

กระทรวงแรงงานและสวัสดิการสังคมรายงานตัวเลขชาวลาวยุโรปที่เดินทางไปทำงานในเกาหลีใต้ จำนวน 2,969 คน ถือเป็นประเทศอันดับที่ 7 ของอาเซียนที่ส่งแรงงานไปทำงานในเกาหลีใต้ทั้งในภาคอุตสาหกรรมและธุรกิจ SMEs ผ่านการสมัครในช่องทางของบริษัทเอกชนที่ให้บริการเกี่ยวกับการจ้างงาน โดยเปิดรับสมัครผู้ที่มีอายุระหว่าง 25 - 45 ปี และมีสุขภาพแข็งแรง

เมียนมา

สมาคมผู้ค้าข้าว โชนา และงาน รายงานการส่งออกสินค้าประเภทข้าว (pulses) ในช่วง 9 เดือนของปีงบประมาณ 67 - 68 (เม.ย. - ธ.ค. 67) ของเมียนมา มีจำนวน 1.5 ล้านตัน โดยอินเดียนำเข้าข้าวจากเมียนมาเพิ่มขึ้น ซึ่งเป็นไปตามบันทึกความเข้าใจ (MoU) ระหว่างสองประเทศ โดยอินเดียนำเข้าข้าวดำปีละ 250,000 ตัน และถั่วมะแฮะปีละ 100,000 ตัน ตั้งแต่ปีงบประมาณ 64 - 69

เวียดนาม

นายกรัฐมนตรีวางแผนโครงการก่อสร้างรถไฟความเร็วสูง ระยะทาง 1,541 กิโลเมตร เชื่อมพื้นที่เหนือใต้ของประเทศ ครอบคลุม 20 จังหวัด คาดว่าจะใช้เงินลงทุนทั้งหมดประมาณ 67.6 พันล้านดอลลาร์สหรัฐ โดยจะเริ่มก่อสร้างที่จังหวัดฮานอยเป็นแห่งแรกในช่วงปลายปี 70 และกำหนดกรอบระยะเวลาโครงการ 10 ปี นอกจากนี้ รัฐบาลยังวางแผนก่อสร้างทางรถไฟให้เชื่อมต่อไปยังจีน เอเชียกลาง และยุโรป



20 – 24 มกราคม 2568

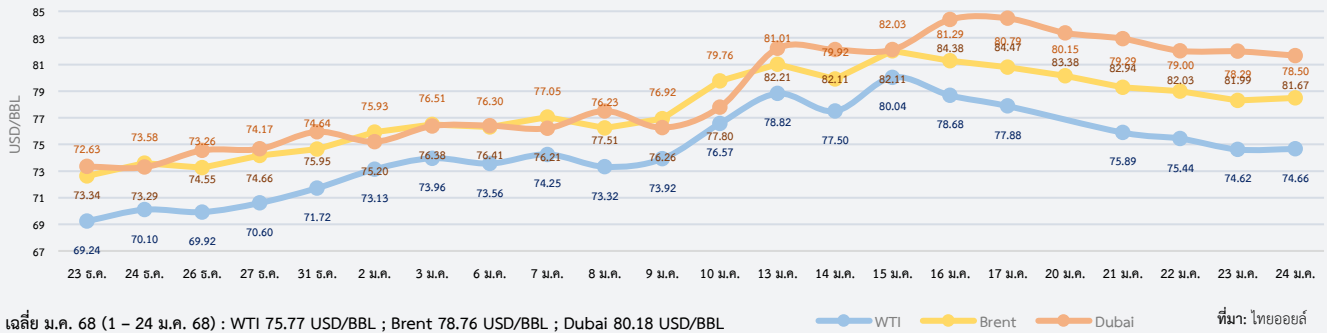
สรุปสถานการณ์ราคาน้ำมันดิบ

ราคาน้ำมันดิบปรับตัวลง โดยมีปัจจัยกดดันจากนโยบายสนับสนุนเพิ่มการผลิตน้ำมันของประธานาธิบดีโดนัลด์ ทรัมป์ นอกจากนี้ ราคายังลดลงจากการประกาศจำกัดการโจมตีเรือสินค้าในทะเลแดงของกลุ่มฮูตี อย่างไรก็ตาม ราคาน้ำมันดิบปรับลดลงเล็กน้อยจากแนวโน้มความต้องการใช้พลังงานที่เพิ่มขึ้นในช่วงฤดูหนาว ราคาน้ำมันดิบเวสต์เท็กซัส (WTI) เฉลี่ยรายสัปดาห์อยู่ที่ 75.15 USD/BBL เบรินท์ (Brent) เฉลี่ยอยู่ที่ 79.05 USD/BBL และดูไบ (Dubai) เฉลี่ยอยู่ที่ 82.40 USD/BBL ราคายังได้รับปัจจัยกดดันจากการประกาศภาวะฉุกเฉินด้านพลังงานของสหรัฐฯ ภายหลังจากเข้ารับตำแหน่งของประธานาธิบดีโดนัลด์ ทรัมป์ ที่ต้องการเพิ่มการผลิตน้ำมันภายในประเทศ เพื่อลดค่าใช้จ่ายด้านพลังงานของชาวอเมริกันและอัตราเงินเฟ้อของสหรัฐฯ ซึ่งทำให้นักลงทุนกังวลเกี่ยวกับภาวะอุปทานน้ำมันล้นตลาด นอกจากนี้ ราคายังลดลงจากการประกาศจำกัดการโจมตีเรือสินค้าในทะเลแดงของกลุ่มฮูตี ซึ่งช่วยลดค่าความเสี่ยงในภูมิภาค อย่างไรก็ตาม การลดลงของราคาน้ำมันถูกจำกัดจากแนวโน้มความต้องการใช้พลังงานที่เพิ่มขึ้นในช่วงฤดูหนาว เพื่อเพิ่มความอบอุ่นในหลายพื้นที่

แนวโน้มราคาน้ำมันดิบ 27 - 31 ม.ค. 68

ตลาดน้ำมันดิบมีแนวโน้มผันผวน โดยมีปัจจัยที่ต้องติดตาม อาทิ นโยบายด้านการค้าของสหรัฐฯ ที่อาจมีต่อประเทศคู่ค้าสำคัญ ซึ่งจะส่งผลกระทบต่อเศรษฐกิจโลกและแนวโน้มความต้องการใช้น้ำมัน ทั้งนี้ สำนักงานสารสนเทศด้านพลังงานของรัฐบาลสหรัฐฯ (EIA) คาดว่าราคาน้ำมันดิบจะปรับตัวลงในปีและปีหน้า จากการผลิตน้ำมันทั่วโลกที่ปรับตัวสูงขึ้น ในขณะที่ความต้องการใช้น้ำมันชะลอตัว อย่างไรก็ตาม ในช่วงสัปดาห์นี้ความต้องการใช้เชื้อเพลิงในประเทศจีนมีแนวโน้มขยายตัว จากการเดินทางเพื่อเฉลิมฉลองเทศกาลตรุษจีน

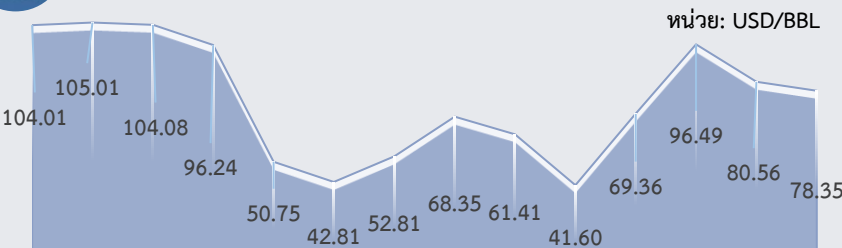
ความเคลื่อนไหวราคาน้ำมันดิบ



Dubai	ม.ค.	ก.พ.	มี.ค.	เม.ย.	พ.ค.	มิ.ย.	ก.ค.	ส.ค.	ก.ย.	ต.ค.	พ.ย.	ธ.ค.	เฉลี่ย
2566	80.23	81.94	78.34	82.98	74.99	74.65	80.30	86.34	92.89	89.61	83.32	77.04	81.89
2567	78.93	80.73	84.00	89.17	84.38	82.70	83.91	77.43	73.37	74.67	72.49	73.13	79.59
2568	80.18*												80.18
YoY	1.59												0.75

หมายเหตุ: * ราคเฉลี่ยวันที่ 1 - 24 ม.ค. 68 ที่มา: ธนาคารโลก, ไทยออยล์

ราคาน้ำมันดิบเฉลี่ยรายปี (เฉลี่ย WTI Brent และ Dubai)



2554 2555 2556 2557 2558 2559 2560 2561 2562 2563 2564 2565 2566 2567
ที่มา: ธนาคารโลก, ไทยออยล์ ประมวลผลโดย สนค.

ประมาณการราคาน้ำมันดิบ

Crude Oil	2568	2569
WTI	70.31	62.46
Brent	74.31	66.46

ที่มา: WTI และ Brent (สำนักงานสารสนเทศด้านพลังงานสหรัฐฯ: EIA) ประมาณการ ณ 14 ม.ค. 68

EIA ปรับเพิ่มประมาณการราคา WTI และ Brent ปี 68 จากการประมาณการเมื่อ 10 ธ.ค. 67

ความเคลื่อนไหวของราคาทองคำรายสัปดาห์

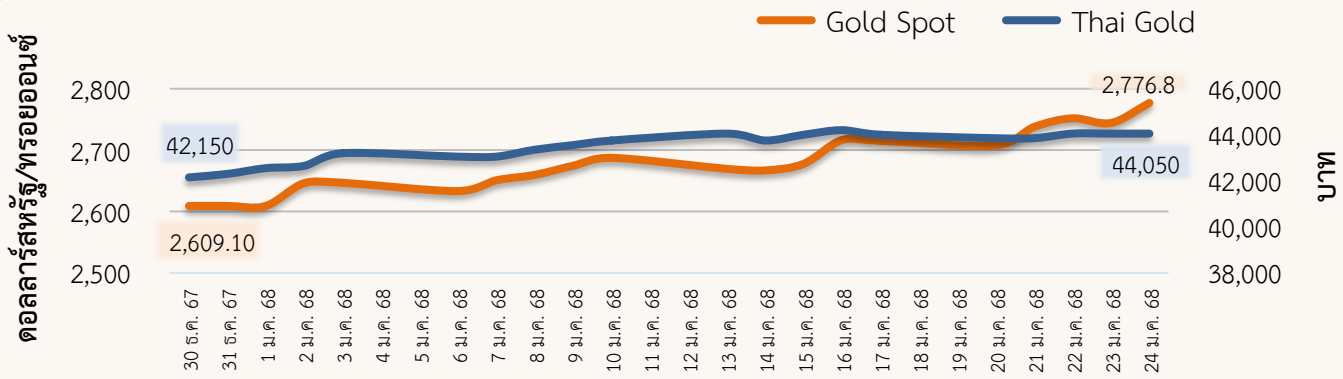
ราคาทองคำเพิ่มขึ้น ราคาทองคำโลกเฉลี่ยอยู่ที่ 2,743.67 ดอลลาร์สหรัฐ/ทรอยออนซ์ เพิ่มขึ้นจากสัปดาห์ที่ผ่านมา 2.0% ในขณะที่ราคาทองคำแท่งของไทยเฉลี่ยอยู่ที่ 43,970 บาท ลดลงจากสัปดาห์ที่ผ่านมา 0.1% จากปัจจัยสำคัญ ดังนี้

1) **ความไม่แน่นอนของมาตรการภาษีศุลกากรของทรัมป์ยังคงเป็นปัจจัยที่ทำให้นักลงทุนเข้าซื้อทองคำในฐานะสินทรัพย์ปลอดภัย** หลังจากการเข้ารับตำแหน่งประธานาธิบดีคนที่ 47 ของสหรัฐฯ นายโดนัลด์ ทรัมป์ ได้กล่าวว่า คณะบริหารของเขา กำลังหรือเกี่ยวกับการเรียกเก็บภาษีสินค้านำเข้าจากจีนเพิ่มอีก 10% แม็กซิโกและแคนาดาในอัตรา 25% ในวันที่ 1 ก.พ. และอาจเรียกเก็บภาษีนำเข้าจากยุโรป โดยไม่ได้เปิดเผยรายละเอียดเพิ่มเติม ส่งผลให้นักลงทุนเกิดความกังวลว่า มาตรการที่จะนำมาใช้จะส่งผลกระทบต่อปริมาณน้อยเพียงใด นอกจากนี้ จากการแถลงของทรัมป์ ณ ที่ประชุม World Economic Forum (WEF) กัดดันให้ธนาคารกลางสหรัฐฯ (Fed) ปรับลดอัตราดอกเบี้ยทันที ส่งผลให้เงินดอลลาร์สหรัฐและอัตราผลตอบแทนพันธบัตรสหรัฐฯ ลดลงเป็นปัจจัยหนุนราคาทองคำให้ปรับตัวสูงสุดในรอบ 3 เดือน

2) **ธนาคารกลางญี่ปุ่น (BOJ) มีมติปรับขึ้นอัตราดอกเบี้ยนโยบาย 0.25% สู่ระดับ 0.5%** เนื่องจากสถานการณ์เงินเฟ้อที่ยังคงอยู่ในระดับสูง หลังจากสิ้นสุดมาตรการลดหนี้ด้านสาธารณสุขปีแรกที่ทำให้ต้นทุนค่าครองชีพเพิ่มสูงขึ้น อีกทั้ง นายคาซุฮิโอะ อุเอะดะ ผู้ว่าการ BOJ แถลงชี้ว่าโอกาสในการปรับขึ้นอัตราดอกเบี้ยเพิ่มเติม ส่งผลให้นักลงทุนเพิ่มคาดการณ์การปรับขึ้นดอกเบี้ยในปีของ BOJ จาก 0.5% สู่ระดับ 0.75% หนุนการแข่งขันค่าของเงินเยน นับเป็นแรงกดดันต่อค่าเงินดอลลาร์สหรัฐให้อ่อนค่า หนุนราคาทองคำ

3) **คาดการณ์ราคาทองคำโลกในสัปดาห์หน้า** จะปรับตัวอยู่ในช่วง 2,703 - 2,785 ดอลลาร์สหรัฐ/ทรอยออนซ์ ปัจจัยที่ควรติดตาม อาทิ รายงานความเชื่อมั่นผู้บริโภคเดือน ม.ค. 68 จากซีบี แอลงการณของคณะกรรมการนโยบายการเงินธนาคารกลาง (FOMC) สหรัฐฯ ดัชนีราคาการใช้จ่ายด้านการบริโภคส่วนบุคคลพื้นฐานของสหรัฐฯ (PCE Price Index) เดือน ธ.ค. 67 และจำนวนคนยื่นขอรับสวัสดิการว่างงานรายสัปดาห์ เป็นต้น

ความเคลื่อนไหวของราคาทองคำรายวัน



ที่มา: CEIC สมาคมค้าทองคำ YLG group MTS GOLD Ausiris Gold และฮิว้เซ่ง ประมวลผลโดย สนค.

ความเคลื่อนไหวของราคาทองคำรายเดือน

*ราคาเฉลี่ยตั้งแต่วันที่ 1-24 ม.ค. 68 หน่วย: ดอลลาร์สหรัฐ/ทรอยออนซ์

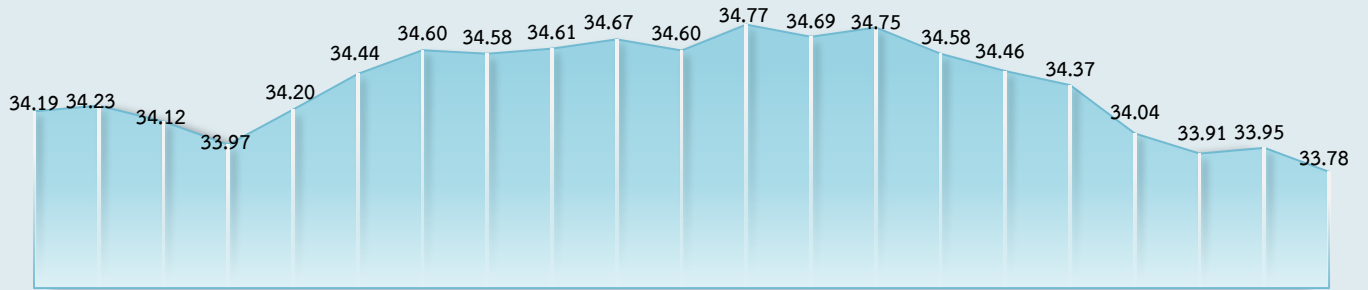
ทองคำโลก	ม.ค.	ก.พ.	มี.ค.	เม.ย.	พ.ค.	มิ.ย.	ก.ค.	ส.ค.	ก.ย.	ต.ค.	พ.ย.	ธ.ค.	เฉลี่ย
2566	1,899	1,855	1,913	2,000	1,990	1,943	1,949	1,920	1,917	1,913	1,985	2,029	1,943
2567	2,034	2,023	2,161	2,330	2,352	2,326	2,395	2,468	2,567	2,690	2,651	2,644	2,387
2568	2,687*												2,687
%YoY	32.1												12.6

ทองคำไทย	ม.ค.	ก.พ.	มี.ค.	เม.ย.	พ.ค.	มิ.ย.	ก.ค.	ส.ค.	ก.ย.	ต.ค.	พ.ย.	ธ.ค.	เฉลี่ย
2566	29,764	29,835	31,030	32,313	32,157	32,034	31,855	31,735	32,431	32,939	33,232	33,636	31,913
2567	33,789	34,279	36,681	40,514	40,654	40,335	40,900	40,580	40,429	42,400	43,217	42,648	39,702
2568	43,611*												43,611
%YoY	29.1												9.8

หน่วย: บาท



ความเคลื่อนไหวของอัตราแลกเปลี่ยนรายวัน (บาทต่อดอลลาร์สหรัฐ)



ที่มา: ธนาคารแห่งประเทศไทย



ความเคลื่อนไหวในสัปดาห์นี้

เงินบาทแต่ละระดับแข็งค่าสุดในรอบกว่า 6 สัปดาห์ หลังจากประธานาธิบดีโดนัลด์ ทรัมป์ไม่ได้ประกาศปรับขึ้นภาษีนำเข้ากับประเทศคู่ค้าต่าง ๆ ทันททีที่เข้ารับตำแหน่ง เงินบาททยอยปรับตัวแข็งค่าขึ้นจนแตะระดับแข็งค่าสุดในรอบกว่า 6 สัปดาห์ที่ 33.78 บาทต่อดอลลาร์สหรัฐ ซึ่งเป็นการเคลื่อนไหวสอดคล้องกับทิศทางราคาทองคำในตลาดโลกและสกุลเงินส่วนใหญ่ในเอเชีย สวนทางการอ่อนค่าลงของเงินดอลลาร์สหรัฐที่เผชิญแรงขายต่อเนื่องจากในช่วงต้นสัปดาห์ที่นายโดนัลด์ ทรัมป์ เข้าพิธีสาบานตนรับตำแหน่งประธานาธิบดีสหรัฐฯ ยังไม่ได้มีการประกาศใช้นโยบายขึ้นภาษีนำเข้าทุกรายการจากประเทศคู่ค้าในทันที แต่จะให้มีการศึกษาข้อมูลก่อน แม้ในเวลาต่อมาจะมีการระบุถึงอัตราภาษีที่เก็บเพิ่ม 25% ต่อสินค้านำเข้าจากเม็กซิโกและแคนาดา และเก็บภาษีเพิ่มอีก 10% ต่อสินค้านำเข้าจากจีนในวันที่ 1 ก.พ. 68 ก็ตาม นอกจากนี้เงินบาทยังมีปัจจัยหนุนต่อเนื่องจากจนถึงช่วงท้ายสัปดาห์ตามทิศทางเงินเยน โดยธนาคารกลางญี่ปุ่นปรับขึ้นดอกเบี้ยอีก 0.25% สู่ระดับสูงสุดในรอบ 17 ปี ที่ 0.50% ขณะที่เงินดอลลาร์สหรัฐยังเผชิญแรงกดดันเพิ่มเติม หลังประธานาธิบดีสหรัฐฯ เรียกร้องให้บรรดาธนาคารกลางปรับลดอัตราดอกเบี้ย ในการกล่าวสุนทรพจน์ในงาน World Economic Forum ประกอบกับจำนวนผู้ขอรับสวัสดิการการว่างงานรายสัปดาห์ที่ออกมาต่ำกว่าคาด ทำให้ตลาดเพิ่มน้ำหนักต่อการปรับลดดอกเบี้ยของ Fed ในระยะข้างหน้า



แนวโน้มค่าเงินบาท 27 - 31 ม.ค. 68

เงินบาทยังคงมีแนวโน้มผันผวนในทิศทางแข็งค่า หลังนักลงทุนคลายความกังวลบางส่วนต่อประเด็นความขัดแย้งทางการค้าระหว่างประเทศ จากท่าทีล่าสุดในเรื่องนโยบายด้านการค้าและการตั้งกำแพงภาษีสินค้านำเข้าของนายโดนัลด์ ทรัมป์ ที่ไม่ได้แข็งกร้าวอย่างที่ตลาดกังวลก่อนหน้านี้ ทำให้นักลงทุนบางส่วนมองว่ารัฐบาลสหรัฐฯ อาจจะใช้แนวทางที่รอบคอบระมัดระวังมากขึ้นด้วยการใช้มาตรการภาษีศุลกากรเป็นกลยุทธ์ในการเจรจาต่อรอง ไม่ใช่เพื่อสร้างความขัดแย้งรุนแรง ขณะเดียวกันมุมมองของตลาดที่ให้น้ำหนักต่อแนวโน้มการปรับลดดอกเบี้ยของ Fed เพิ่มขึ้น หลังประธานาธิบดีทรัมป์ส่งสัญญาณว่า ต้องการให้ Fed เดินหน้าลดดอกเบี้ย ล้วนเป็นปัจจัยทำให้ตลาดเริ่มกลับมาเปิดรับความเสี่ยง นักลงทุนลดการถือครองเงินดอลลาร์สหรัฐ และลงทุนในสินทรัพย์สกุลเงินอื่นมากขึ้น อย่างไรก็ตาม ความไม่แน่นอนยังคงอยู่ในระดับสูงมาก เนื่องจากประธานาธิบดีทรัมป์อาจประกาศมาตรการอื่น ๆ ออกมาเพิ่มเติม ซึ่งอาจยังทำให้ราคาสินทรัพย์ต่าง ๆ รวมถึงเงินบาทผันผวน

ปัจจัยสำคัญที่ต้องติดตาม ได้แก่ ผลการประชุม Fed (28-29 ม.ค. 68) การประชุม ECB (30 ม.ค. 68) สัญญาณเกี่ยวกับการประกาศนโยบายเศรษฐกิจและการค้าระหว่างประเทศของประธานาธิบดีโดนัลด์ ทรัมป์ สถานการณ์เงินทุนต่างชาติและค่าเงินหยวน ดัชนีราคา PCE และ Core PCE เดือน ธ.ค. 67 ของสหรัฐฯ ตัวเลข GDP ไตรมาส 4/67 ของสหรัฐฯ และยูโรโซน รวมถึงตัวเลขดัชนี PMI เดือน ม.ค. 68 ของจีน

ความเคลื่อนไหวของอัตราแลกเปลี่ยนรายเดือน

	ม.ค.	ก.พ.	มี.ค.	เม.ย.	พ.ค.	มิ.ย.	ก.ค.	ส.ค.	ก.ย.	ต.ค.	พ.ย.	ธ.ค.	เฉลี่ย
2567	35.19	35.86	35.95	36.79	36.64	36.70	36.30	34.75	33.36	33.37	34.45	34.18	35.30
2568	34.41*												34.58
%MoM	0.67												
%YoY	-2.20												-2.02

หมายเหตุ: *ค่าเงินบาทเฉลี่ยวันที่ 1 - 24 ม.ค. 68 ที่มา: ธนาคารแห่งประเทศไทย (เครื่องหมาย - คือแข็งค่า)