

รายงานสถานการณ์เศรษฐกิจการค้าระหว่างประเทศ
สาธารณรัฐสังคมนิยมเวียดนาม ประจำปีเดือนพฤศจิกายน 2567
สำนักงานส่งเสริมการค้าในต่างประเทศ ณ กรุงเทพมหานคร

1. สรุปภาพรวมทั่วไปในสาธารณรัฐสังคมนิยมเวียดนาม

ด้านเศรษฐกิจ

- เมื่อวันที่ 1 ธันวาคม 2567 นายฝ่าม มิงห์ ดิงห์ นายกรัฐมนตรีเวียดนาม กล่าวในการประชุมระดับชาติเพื่อสรุปผลการดำเนินการตามข้อมติที่ 18 ของคณะกรรมการบริหารกลางชุดที่ 12 เกี่ยวกับสถานการณ์เศรษฐกิจและสังคมในปี 2567 และแนวทางแก้ไขสำหรับปี 2568 ว่า รัฐสภากำหนดเป้าหมายการเติบโตทางเศรษฐกิจในปี 2568 ที่ร้อยละ 7 อย่างไรก็ตาม รัฐบาลจะพยายามบรรลุเป้าหมายที่ประมาณร้อยละ 8 ซึ่งจะสร้างแรงผลักดันในการมุ่งสู่การเติบโตเป็นเลขสองหลักในช่วงปี 2569-2573 เวียดนามให้ความสำคัญกับการส่งเสริมการเติบโตบนพื้นฐานของการรักษาเสถียรภาพเศรษฐกิจมหภาค และการควบคุมอัตราเงินเฟ้อ” เป้าหมายในปี 2568 รายได้เฉลี่ยต่อหัวประมาณ 4,900 ดอลลาร์ ต่อคนต่อปี ดัชนีราคาผู้บริโภคเฉลี่ยประมาณร้อยละ 4.5 และหนี้สาธารณะที่ร้อยละ 35-38 รัฐบาลเวียดนามยังคงส่งเสริมการเติบโตด้านการลงทุน การบริโภค และการส่งออก โดยจะเร่งการเบิกจ่ายเงินลงทุนภาครัฐตั้งแต่ต้นปี รวมทั้งจำเป็นต้องมีกลไกที่มีประสิทธิภาพในการดึงดูดการลงทุนจากต่างประเทศ โดยเฉพาะโครงการที่มีเทคโนโลยีสูงและอุตสาหกรรมเกิดใหม่และสาขาต่างๆ เช่น ชิปเซมิคอนดักเตอร์ ปัญญาประดิษฐ์ และการแปลงพลังงาน รัฐบาลจะมีแนวทางในการกระตุ้นการบริโภคภายในประเทศ ส่งเสริมอีคอมเมิร์ซ ควบคุมอุปทานและราคาสินค้าจำเป็น ตลอดจนส่งเสริมการส่งออกและการค้าโดยใช้ประโยชน์จากข้อตกลงการค้าเสรี (FTA) จำนวน 17 ฉบับ โดยเฉพาะตลาดใหม่ๆ เช่น ตลาดฮาลาล และแอฟริกา ในส่วนของนโยบายการเงินมีเป้าหมายที่จะลดอัตราดอกเบี้ยเงินกู้ให้มากขึ้น และการเติบโตของสินเชื่อในปีหน้าจะยังคงสูงกว่าร้อยละ 15 โดยกระแสเงินทุนมุ่งไปที่การผลิตและการดำเนินธุรกิจ

- ธนาคาร HSBC คาดการณ์ว่า การเติบโตของ GDP ของเวียดนามในปี 2567 จะอยู่ที่ร้อยละ 7 ซึ่งเป็นระดับสูงสุดในจำนวน 6 ประเทศเศรษฐกิจที่ใหญ่ที่สุดในอาเซียน จากการประเมินสถานการณ์เศรษฐกิจมหภาคปี 2567 ของธนาคาร HSBC หลังจากไตรมาสแรกที่ยากลำบาก เศรษฐกิจเวียดนามฟื้นตัวอย่างรวดเร็วในช่วงครึ่งหลังของปี ดัชนีการผลิตภาคอุตสาหกรรม (IIP) ในรอบ 11 เดือนของปี 2567 เพิ่มขึ้นร้อยละ 8.4 เมื่อเทียบกับช่วงเดียวกันของปีก่อน ซึ่งมีส่วนช่วยสนับสนุนการเติบโตของการส่งออกที่แข็งแกร่ง (+14.4%) การดึงดูดเงินทุนจากต่างประเทศ (FDI) ยังคงเป็นไปในทางบวก มีมูลค่าประมาณ 21,680 ล้านดอลลาร์สหรัฐฯ (+7.1%) ซึ่งนับเป็นปีที่สามติดต่อกันที่เวียดนามสามารถเบิกจ่ายเงินทุน FDI ได้มากกว่า 2 หมื่นล้านเหรียญสหรัฐฯ HSBC คาดการณ์ว่าในปี 2568 GDP ของเวียดนามจะยังคงรักษาระดับสูงสุดในภูมิภาคต่อไปจากบริบทของการผลิตและการส่งออกที่ยังคงเติบโตเป็นบวก สำหรับนโยบายการค้าของสหรัฐฯ ที่อาจมีผลกระทบต่อส่งออกสินค้าของเวียดนามในปี 2568 HSBC ระบุว่า ยังเร็วเกินไปที่จะประเมินผลกระทบเฉพาะของนโยบายการค้าของสหรัฐฯ ในอนาคตอันใกล้ อย่างไรก็ตาม เวียดนามสามารถป้องกันความเสี่ยงด้านภาษีที่อาจเกิดขึ้นจากสหรัฐฯ ในระยะกลางถึงระยะยาวได้ผ่านการใช้ประโยชน์ของข้อตกลงการค้าเสรี (FTA) จำนวนมากที่มีอยู่

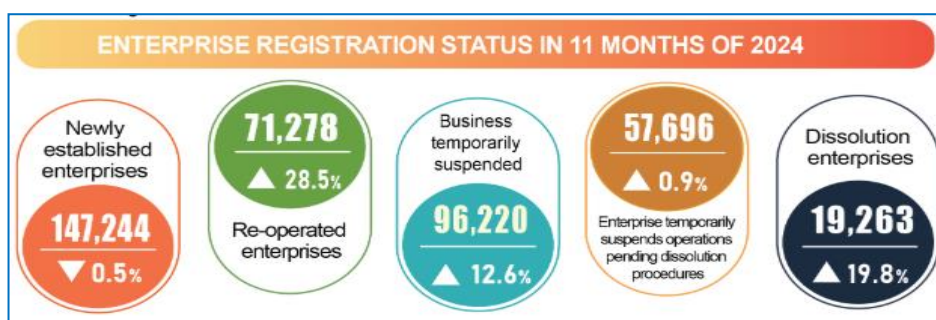
- Oxford Economics คาดการณ์ว่า GDP ของเวียดนามจะสูงถึงร้อยละ 6.7 ในปี 2567 และร้อยละ 6.5 ในปี 2568 เนื่องจากอุตสาหกรรมการผลิตที่แข็งแกร่งและอุปสงค์ภายในประเทศที่ฟื้นตัวอย่างรวดเร็ว สำหรับปัจจัยขับเคลื่อนการเติบโตหลักของเวียดนามในปี 2568 ยังคงเป็นการส่งออกสินค้าแปรรูปและสินค้าอุตสาหกรรม การขยายตัวของการบริโภคได้รับการสนับสนุนอย่างมากจากการเติบโตของค่าจ้างที่เพิ่มขึ้นในปี 2568 ซึ่งส่วนใหญ่มาจากผลที่ตามมาจากการลงทุนโดยตรงจากต่างประเทศ (FDI) ในปี 2565 Oxford Economics คาดการณ์ว่า ในปี 2568

จะมีตัวขับเคลื่อนใหม่สำหรับอุตสาหกรรมการผลิตและการแปรรูปเนื่องด้วยเกี่ยวข้องกับ AI เช่น การลงทุนที่เพิ่มขึ้นใน ศูนย์ข้อมูลทั่วโลก การส่งออกที่สำคัญอื่นๆ เช่น เครื่องจักรและอุปกรณ์ไฟฟ้า สิ่งทอและเครื่องนุ่งห่ม และสินค้าเกษตร คาดว่าจะเติบโตต่อไป

- นาย Tran Hong Ha รองนายกรัฐมนตรีเวียดนามได้ลงนามมติที่ 19/2024/QĐ-TTg เกี่ยวกับการ กำหนดมาตรฐานการปล่อยไอเสียใหม่สำหรับยานพาหนะประเภทต่าง ๆ อาทิ รถยนต์ที่นำเข้ามาและประกอบใน ประเทศจะต้องมีมาตรฐานการปล่อยไอเสีย (ยูโร) ระดับ 5 รถจักรยานยนต์ที่มีความจุปริมาตรช่วงชักภายใน กระบอกสูบไม่เกิน 50 cm³ ที่นำเข้ามา และประกอบในประเทศ จะใช้มาตรฐานยูโรระดับ 2 ตั้งแต่วันที่ 1 มกราคม 2568- วันที่ 30 มิถุนายน 2570 และจะต้องใช้มาตรฐานยูโรระดับ 4 ตั้งแต่วันที่ 1 กรกฎาคม 2570 ส่วน รถจักรยานยนต์ที่มีความจุปริมาตรช่วงชักภายในกระบอกสูบตั้งแต่ 50 cm³ ขึ้นไปที่นำเข้ามา และประกอบใน ประเทศจะใช้มาตรฐานยูโรระดับ 3 ตั้งแต่วันที่ 1 มกราคม 2568- 30 มิถุนายน 2569 และจะต้องใช้มาตรฐาน ยูโรระดับ 4 ตั้งแต่วันที่ 1 กรกฎาคม 2569

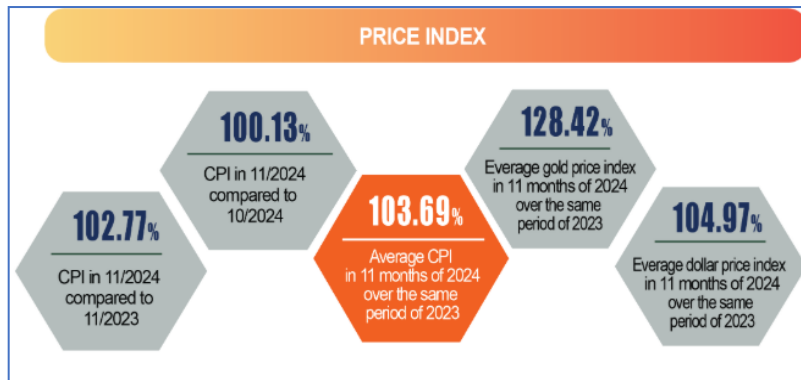
- เมื่อวันที่ 11 ธันวาคม 2567 กลุ่มอุตสาหกรรมและโทรคมนาคมของกองทัพเวียดนาม (Viettel) ได้เปิด Viettel Logistics Park อย่างเป็นทางการในจังหวัดลาวเซิน โดยมีพื้นที่รวมมากกว่า 143 เฮกตาร์ เงินลงทุนรวม เกือบ 138 ล้านดอลลาร์สหรัฐฯ ซึ่งสามารถดำเนินพิธีการศุลกากรให้กับรถบรรทุกสินค้าได้ประมาณ 1,500 คัน/วัน (ซึ่งมากกว่าสองเท่าเมื่อเทียบกับปัจจุบัน) โดยระบบข้อมูลเชื่อมต่อโดยตรงระหว่างข้อมูลศุลกากรของเวียดนามและ จีน ช่วยลดเวลาดำเนินพิธีการศุลกากรจาก 2- 3 วันเหลือภายใน 24 ชั่วโมง ค่าใช้จ่ายในการดำเนินพิธีการศุลกากร ลดลงร้อยละ 30-40

- สำนักงานสถิติเวียดนาม (GSO) ระบุว่า ในช่วง 11 เดือนแรกของปี 2567 วิสาหกิจที่จัดตั้งขึ้นใหม่มี จำนวนประมาณ 147,244 ราย ลดลงร้อยละ 0.5 โดยมีทุนจดทะเบียน 1,450,600 ล้านดอลลาร์ (1,953 ล้านบาท) ลดลงร้อยละ 0.5 เมื่อเทียบกับช่วงเดียวกันของปีก่อน โดยวิสาหกิจที่จัดตั้งขึ้นในภาคเกษตรกรรม ป่าไม้ และการ ประมง จำนวน 1,495 ราย (-8.6%) ภาคอุตสาหกรรมและการก่อสร้าง 34,400 ราย (-2.6%) และภาคบริการ 114,000 ราย (+0.2%) วิสาหกิจ 96,220 รายในเวียดนามลงทะเบียนหยุดดำเนินการ (+12.6%)



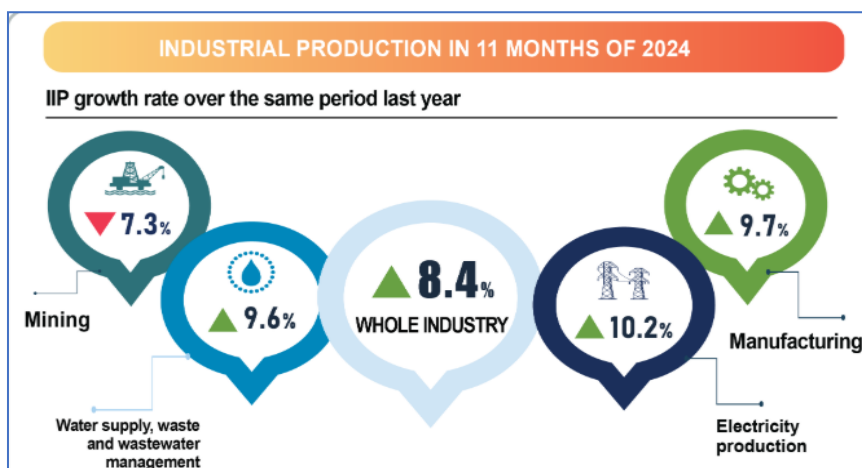
ที่มา: <https://www.gso.gov.vn/>

- ดัชนีราคาผู้บริโภค (Consumer Price Index: CPI) ในเดือนพฤศจิกายน 2567 เพิ่มขึ้นร้อยละ 0.13 จากเดือนก่อน และเพิ่มขึ้นร้อยละ 2.77 เมื่อเทียบกับช่วงเดียวกันของปี 2566 กลุ่มสินค้าและบริการที่มีราคาเพิ่มขึ้น เช่น กลุ่มบ้านพักอาศัยและวัสดุก่อสร้าง (+0.87%) กลุ่มสินค้าและบริการ (+0.29%) เครื่องดื่มและยาสูบ (+0.26%) กลุ่มเสื้อผ้า หมวก และเครื่องใช้ในครัวเรือน (+0.21%) กลุ่มวัฒนธรรม บันเทิง และการท่องเที่ยว (+0.20%) กลุ่มการศึกษา (+0.11%) เครื่องใช้ในครัวเรือน (+0.08%) กลุ่มยาและบริการทางการแพทย์ (+0.05%) กลุ่มธุรกิจ ร้านอาหารและบริการจัดเลี้ยง (+0.55%) กลุ่มสินค้าที่มีราคาลดลง ได้แก่ กลุ่มคมนาคมและการขนส่ง (-0.07%) ธุรกิจร้านอาหารและบริการจัดเลี้ยง (-0.22%) และกลุ่มไปรษณีย์และโทรคมนาคม (-0.30%) ในช่วง 11 เดือนแรกของ ปี 2567 CPI เพิ่มขึ้นร้อยละ 3.69



ที่มา: <https://www.gso.gov.vn/>

- ดัชนีผลผลิตภาคอุตสาหกรรม (IIP) ในเดือนพฤศจิกายน 2567 เพิ่มขึ้นร้อยละ 2.3 จากเดือนก่อน และเพิ่มขึ้นร้อยละ 8.9 เมื่อเทียบกับช่วงเดียวกันของปีที่ผ่านมา ในช่วง 11 เดือนแรกของปี 2567 IIP เพิ่มขึ้นร้อยละ 8.4 โดยภาคอุตสาหกรรมแปรรูปและการผลิตเพิ่มขึ้นร้อยละ 9.7 การผลิตและการจำหน่ายไฟฟ้าเพิ่มขึ้นร้อยละ 10.2 การจัดการและบำบัดน้ำเสียเพิ่มขึ้นร้อยละ 9.6 และอุตสาหกรรมเหมืองแร่ลดลงร้อยละ 7.3



ที่มา: <https://www.gso.gov.vn/>

- ในเดือนพฤศจิกายน 2567 ยอดค้าปลีกสินค้าและบริการเพิ่มขึ้นร้อยละ 0.8 จากเดือนก่อนและเพิ่มขึ้นร้อยละ 8.8 เมื่อเทียบกับช่วงเดียวกันของปีที่ผ่านมา ในช่วง 11 เดือนแรกของปี 2567 ยอดค้าปลีกสินค้าและบริการเพิ่มขึ้นร้อยละ 8.8 โดยรายได้จากการขายปลีกสินค้าเพิ่มขึ้นร้อยละ 8.1 รายได้จากที่พักและบริการรับประทานอาหารนอกบ้าน (+13.0%) บริการการท่องเที่ยว (+17.3%) และบริการอื่นๆ (+9.1%)



ที่มา: <https://www.gso.gov.vn/>

- อัตราเงินเพื่อพื้นฐานในเดือนพฤศจิกายน 2567 เพิ่มขึ้นร้อยละ 0.23 จากเดือนก่อน และเพิ่มขึ้นร้อยละ 2.68 เมื่อเทียบกับช่วงเดียวกันของปี 2566 ในช่วง 11 เดือนแรกของปี 2567 อัตราเงินเพื่อพื้นฐานเพิ่มขึ้นร้อยละ 2.7

ตาราง 1 เครื่องชี้วัดเศรษฐกิจเวียดนามในช่วง 11 เดือนแรกของปี 2567

เครื่องชี้วัดเศรษฐกิจ	อัตราการเติบโต (%)
- ดัชนีราคาผู้บริโภค	+3.69
- ดัชนีผลผลิตภาคอุตสาหกรรม	+8.4
- ยอดค้าปลีกของสินค้าและบริการ	+8.1
- อัตราเงินเพื่อพื้นฐาน	+2.7
- มูลค่าการส่งออก	+14.4
- มูลค่าการนำเข้า	+16.4

ด้านการลงทุน

- ในปัจจุบัน เวียดนามมีโครงการลงทุนจากต่างชาติ 41,720 โครงการ ด้วยทุนจดทะเบียนทั้งสิ้น 496,699 ล้านดอลลาร์สหรัฐฯ เกาหลีใต้เป็นนักลงทุนรายใหญ่ที่สุดด้วยมูลค่าเงินทุนจดทะเบียน 89,113 ล้านดอลลาร์สหรัฐฯ รองมาเป็นสิงคโปร์ มูลค่าเงินทุนจดทะเบียน 82,295 ล้านดอลลาร์สหรัฐฯ และถัดไปเป็นญี่ปุ่นมูลค่า 77,639 ล้านดอลลาร์สหรัฐฯ

ตาราง 2 การลงทุนโดยตรงจากต่างชาตินับถึงเดือนพฤศจิกายน 2567 จำแนกตามรายประเทศ

หน่วย: ล้านดอลลาร์สหรัฐฯ

ประเทศ	จำนวนโครงการ	เงินทุนจดทะเบียนรวม
เกาหลีใต้	10,085	89,113
สิงคโปร์	3,861	82,295
ญี่ปุ่น	5,473	77,639
ไต้หวัน	3,252	40,871
ฮ่องกง	2,765	37,847
จีน	5,022	30,132
หมู่เกาะเวอร์จิน	927	23,874
เนเธอร์แลนด์	451	14,620
ไทย	755	14,317
มาเลเซีย	757	12,949
อื่นๆ	8,372	73,040
รวม	41,720	496,699

ที่มา: กรมการลงทุนจากต่างชาติ

ตาราง 3 การลงทุนโดยตรงจากต่างชาตินับถึงเดือนพฤศจิกายน 2567 จำแนกตามรายจังหวัด

หน่วย: ล้านดอลลาร์สหรัฐฯ

จังหวัด	จำนวนโครงการ	เงินทุนจดทะเบียนรวม
Ho Chi Minh	13,499	58,445
Binh Duong	4,378	42,394
Ha Noi	7,543	42,179
Dong Nai	1,992	37,199
Ba Ria-Vung Tau	585	36,489
Bac Ninh	2,424	30,768
Hai Phong	1,215	30,057
Quang Ninh	212	15,649
Thanh Hoa	211	15,538
Long An	1,483	14,219
อื่นๆ	8,178	173,763
รวม	41,720	496,699

ที่มา: กรมการลงทุนจากต่างชาติ

- การลงทุนโดยตรงจากต่างชาติในช่วง 11 เดือนแรกของปี 2567 รวม 3,035 โครงการใหม่ ด้วยเงินทุนจดทะเบียน 17,387 ล้านดอลลาร์สหรัฐฯ เงินทุนจดทะเบียนรวมทั้งโครงการลงทุนใหม่ โครงการที่ปรับเพิ่มเงินทุน และซื้อหุ้นในธุรกิจเวียดนามรวม 31,378 ล้านดอลลาร์สหรัฐฯ (+1.0%) โครงการลงทุนจากต่างชาติมีการเบิกจ่ายเงินทุนประมาณ 21,680 ล้านดอลลาร์สหรัฐฯ (+7.1%)

ตาราง 4 การลงทุนโดยตรงจากต่างชาติในช่วงในช่วง 11 เดือนแรกของปี 2567 จำแนกตามรายประเทศ

หน่วย: ล้านดอลลาร์สหรัฐฯ

ประเทศ	จำนวนโครงการ	เงินทุนจดทะเบียนใหม่	เงินทุนจดทะเบียนที่เพิ่มขึ้น	มูลค่าซื้อหุ้นในธุรกิจเวียดนาม	เงินทุนจดทะเบียนรวม
สิงคโปร์	408	5,785	2,494	860	9,139
เกาหลีใต้	368	2,328	1,333	230	3,891
จีน	859	2,206	983	693	3,883
ฮ่องกง	335	1,957	1,570	114	3,640
ญี่ปุ่น	245	1,692	854	1,068	3,614
ไต้หวัน	173	1,072	538	226	1,836
หมู่เกาะเคย์แมน	3	28	1,002	188	1,218
ซามัว	40	443	279	56	778
ตุรกี	7	731	32	1	763
หมู่เกาะบริติชเวอร์จิน	16	217	217	148	583
สหรัฐฯ	101	178	44	126	260
อังกฤษ	42	173	34	12	219
เซเชลส์	24	147	57	6	210
เนเธอร์แลนด์	20	60	103	16	180
ไทย	26	61	87	30	179
อื่นๆ	368	307	393	285	986
รวม	3,035	17,387	9,932	4,059	31,378

- ในช่วง 11 เดือนแรกของปี 2567 นักลงทุนต่างชาติลงทุนใน 18 ภาคธุรกิจ โดยภาคการผลิตและแปรรูป มีมูลค่า 20,197 ล้านดอลลาร์สหรัฐฯ (-8.7%) รองลงมาคือธุรกิจอสังหาริมทรัพย์มีมูลค่า 5,626 ล้านดอลลาร์สหรัฐฯ (+89.1%) ภาคการผลิตและจำหน่ายไฟฟ้า แก๊ส น้ำ และระบบปรับอากาศมูลค่า 1,120 ล้านดอลลาร์สหรัฐฯ (+192.6%) ธุรกิจค้าปลีกและซ่อมบำรุงรถ 1,367 ล้านดอลลาร์สหรัฐฯ (+12.3%) และธุรกิจด้านวิชาการและวิทยาศาสตร์ 1,018 ล้านดอลลาร์สหรัฐฯ (-19.9%) เป็นต้น

- ในช่วง 11 เดือนแรกของปี 2567 การลงทุนจากประเทศไทยมี 26 โครงการใหม่ ด้วยเงินทุนจดทะเบียน 61 ล้านดอลลาร์สหรัฐฯ มีการปรับเพิ่มเงินทุน 87 ล้านดอลลาร์สหรัฐฯ และมีการซื้อหุ้นในธุรกิจเวียดนามด้วยมูลค่า 30 ล้านดอลลาร์สหรัฐฯ ในปัจจุบัน ประเทศไทยอยู่อันดับที่ 9 โดยมี 755 โครงการ ด้วยมูลค่าเงินทุนจดทะเบียน รวม 14,317 ล้านดอลลาร์สหรัฐฯ นักลงทุนไทยส่วนใหญ่ลงทุนด้านอุตสาหกรรมการผลิตและการแปรรูป ภาคการผลิตและจำหน่ายไฟฟ้า ธุรกิจอสังหาริมทรัพย์ ธุรกิจค้าปลีก เป็นต้น นักลงทุนไทยรายใหญ่ที่ลงทุนในเวียดนาม เช่น TCC Group, Central Group, SCG, CP Vietnam, WHA Corporation, Hemaraj, ThaiBev, Amata, B.Grimm Power, Super Energy Corporation, Stark Coporation, Gunkul Engineering, Gulf Energy Development, J.S.T Vietnam เป็นต้น

2. การค้าระหว่างประเทศของสาธารณรัฐสังคมนิยมเวียดนามในช่วง 11 เดือนแรกของปี 2567

ในเดือนพฤศจิกายน 2567 เวียดนามเกินดุลการค้า 1,067 ล้านดอลลาร์สหรัฐฯ โดยมูลค่าการค้า 66,401 ล้านดอลลาร์สหรัฐฯ แบ่งออกเป็นมูลค่าการส่งออก 33,734 ล้านดอลลาร์สหรัฐฯ (-5.3%) และการนำเข้า 32,667 ล้านดอลลาร์สหรัฐฯ (-2.8%) เมื่อเทียบกับเดือนก่อน การค้าระหว่างประเทศของเวียดนามในช่วง 11 เดือนแรกของปี 2567 มีมูลค่าการค้า 715,556 ล้านดอลลาร์สหรัฐฯ แบ่งออกเป็นมูลค่าการส่งออก 369,934 ล้านดอลลาร์สหรัฐฯ (+14.4%) และการนำเข้า 345,622 ล้านดอลลาร์สหรัฐฯ (+16.4%)

ตาราง 7 มูลค่าการค้าระหว่างประเทศของเวียดนามในช่วง 11 เดือนแรกของปี 2567

หน่วย: ล้านดอลลาร์สหรัฐฯ

	ปี 2566 (ม.ค - ธ.ค)	อัตราการเติบโต ปี 2566 (%)	ม.ค - พ.ย 2566	ม.ค - พ.ย 2567	อัตราการเติบโต (ม.ค - พ.ย 2567) (%)
มูลค่าการค้าระหว่างประเทศ	681,044	-6.9	620,235	715,556	15.3
+ มูลค่าการส่งออก	354,671	-4.6	323,236	369,934	14.4
+ มูลค่าการนำเข้า	326,373	-9.2	296,999	345,622	16.4

ที่มา: กรมศุลกากรเวียดนาม

- ตลาดส่งออกหลักของเวียดนามในช่วง 11 เดือนแรกของปี 2567 สหรัฐอเมริกายังคงเป็นผู้นำเข้าสินค้าเวียดนามรายใหญ่ที่สุดด้วยมูลค่า 108,974 ล้านดอลลาร์สหรัฐฯ (+23.9%) ตามด้วยจีน มูลค่า 55,057 ล้านดอลลาร์สหรัฐฯ (-1.1%) เกาหลีใต้ 23,345 ล้านดอลลาร์สหรัฐฯ (+8.5%) ญี่ปุ่น 22,434 ล้านดอลลาร์สหรัฐฯ (+5.2%) และฮ่องกง 11,262 (+32.6%)

- ตลาดนำเข้าหลักของเวียดนาม ได้แก่ จีน มูลค่า 130,514 ล้านดอลลาร์สหรัฐฯ (+30%) รองมาเป็นเกาหลีใต้ 51,125 ล้านดอลลาร์สหรัฐฯ (+6.8%) ญี่ปุ่น 19,578 ล้านดอลลาร์สหรัฐฯ (-0.9%) ไต้หวัน 20,726 ล้านดอลลาร์สหรัฐฯ (+22.3%) และสหรัฐอเมริกา 13,563 ล้านดอลลาร์สหรัฐฯ (+7.8%)

- สินค้าส่งออกสำคัญของเวียดนามในช่วง 11 เดือนแรกของปี 2567 ได้แก่ สินค้าอิเล็กทรอนิกส์ คอมพิวเตอร์และส่วนประกอบมีมูลค่า 65,227 ล้านดอลลาร์สหรัฐฯ (+26.3%) โทรศัพท์และส่วนประกอบมีมูลค่า 50,242 ล้านดอลลาร์สหรัฐฯ (+3.2%) เครื่องจักรกลและส่วนประกอบ 47,805 ล้านดอลลาร์สหรัฐฯ (+21.6%) สิ่งทอและเครื่องนุ่งห่มมีมูลค่า 33,650 ล้านดอลลาร์สหรัฐฯ (+10.6%) และรองเท้า 20,758 ล้านดอลลาร์สหรัฐฯ

- สินค้านำเข้าหลักๆ ได้แก่ สินค้าอิเล็กทรอนิกส์ คอมพิวเตอร์ และส่วนประกอบมีมูลค่า 97,731 ล้านดอลลาร์สหรัฐฯ (+22.4%) เครื่องจักรกลและส่วนประกอบ 44,209 ล้านดอลลาร์สหรัฐฯ (+17.3%) ฝ้ายทุกชนิด 13,572 ล้านดอลลาร์สหรัฐฯ (+14.3%) และเหล็กทุกชนิด 11,505 ล้านดอลลาร์สหรัฐฯ (+20.3%)

3. การค้าระหว่างไทย - เวียดนามในช่วง 11 เดือนแรกของปี 2567

การค้าระหว่างไทย - เวียดนามในเดือนพฤศจิกายน 2567 มีมูลค่า 1,756 ล้านดอลลาร์สหรัฐฯ เพิ่มขึ้นร้อยละ 6.34 จากเดือนก่อน โดยแบ่งเป็นมูลค่าการส่งออกไปเวียดนาม 1,113 ล้านดอลลาร์สหรัฐฯ (-6.6%) และมูลค่าการนำเข้าสินค้าจากเวียดนาม 643 ล้านดอลลาร์สหรัฐฯ (+1.26%) การค้าระหว่างไทย - เวียดนามในช่วง 11 เดือนแรกของปี 2567 มีมูลค่า 18,390 เพิ่มขึ้นร้อยละ 5.74 เมื่อเทียบกับช่วงเดียวกันของปีที่ผ่านมา โดยการส่งออกไปเวียดนามเพิ่มขึ้นร้อยละ 4.45 และการนำเข้าสินค้าจากเวียดนามเพิ่มขึ้นร้อยละ 7.83

ตาราง 8 มูลค่าการค้าระหว่างไทย - เวียดนามในช่วง 11 เดือนแรกของปี 2567

หน่วย: ล้านดอลลาร์สหรัฐฯ

	ปี 2566 (ม.ค - ธ.ค)	อัตราการเติบโต ปี 2566 (%)	ม.ค - พ.ย 2566	ม.ค - พ.ย 2567	อัตราการเติบโต (ม.ค - พ.ย 2567) (%)
มูลค่าการค้า	18,999	-11.9	17,391	18,390	5.74
- มูลค่าการส่งออกไปเวียดนาม	11,797	-16.3	10,759	11,238	4.45
- มูลค่าการนำเข้าจากเวียดนาม	7,192	-3.7	6,633	7,153	7.83

สินค้าหลักที่เวียดนามนำเข้าจากไทยในช่วง 11 เดือนแรกของปี 2567 เรียงลำดับตามสัดส่วนการนำเข้าดังนี้

ตาราง 9 สินค้าหลักที่เวียดนามนำเข้าจากไทยในช่วง 11 เดือนแรกของปี 2567

หน่วย: ล้านดอลลาร์สหรัฐฯ

ลำดับที่	สินค้า	ปี 2566 (ม.ค - ธ.ค)	อัตราการ เติบโตปี 2566 (%)	ม.ค - พ.ย 2566	ม.ค - พ.ย 2567	อัตราการเติบโต (ม.ค - พ.ย 2567) (%)
1	รถยนต์ทุกชนิด	1,145	-19.9	1,074	1,174	9.2
2	ผลิตภัณฑ์อิเล็กทรอนิกส์ คอมพิวเตอร์ และส่วนประกอบ	1,708	0.5	1,590	1,138	-28.4
3	เครื่องจักรกลและส่วนประกอบ	908	-26.0	830.5	919	10.6
4	เครื่องใช้ไฟฟ้าในบ้านและ ส่วนประกอบ	655	-34.9	613.9	737.1	20
5	วัตถุดิบพลาสติก	628	-19.0	577.7	633	9.5
6	ส่วนประกอบและชิ้นส่วนยานยนต์	703	-30.4	561.5	622.5	10.8
7	น้ำมันทุกประเภท	857	-12.7	739.4	561.8	-24
8	สารเคมี	403	-28.4	365.8	351.7	-3.8
9	ผลิตภัณฑ์สารเคมี	360	-9.8	324.6	344.8	6.2
10	วัตถุดิบสิ่งทอ เครื่องหนัง	271	-21.2	246.7	262.9	6.5
	อื่นๆ	4,173	-	4,328	4,492	-
	รวม	11,797	-16.3	10,759	11,238	4.45

สินค้าที่เวียดนามส่งออกไปไทยในช่วง 11 เดือนแรกของปี 2567 เรียงลำดับตามสัดส่วนการส่งออก ดังนี้

ตาราง 10 สินค้าหลักที่เวียดนามส่งออกไปไทยในช่วง 11 เดือนแรกของปี 2567

หน่วย: ล้านเหรียญสหรัฐฯ

ลำดับที่	สินค้า	ปี 2566 (ม.ค -ธ.ค)	อัตราการเติบโต ปี 2566 (%)	ม.ค - พ.ย 2566	ม.ค - พ.ย 2567	อัตราการเติบโต (ม.ค -พ.ย 2567) (%)
1	โทรศัพท์และส่วนประกอบ	1,020	5.7	873.4	760.2	-12.9
2	เครื่องจักรกลและ ส่วนประกอบ	925	-8.2	940	963.8	2.5
3	ผลิตภัณฑ์อิเล็กทรอนิกส์ คอมพิวเตอร์และส่วนประกอบ	597	13.9	552.6	737.6	33.4
4	น้ำมันดิบ	744	-19.0	686.4	669.2	- 2.5
5	ยานยนต์และชิ้นส่วน	716	12.4	668.9	536.1	-19.8
6	ผลิตภัณฑ์สารเคมี	173	-5.5	143.7	365.6	154.4
7	สิ่งทอและเครื่องนุ่งห่ม	233	-2.5	211.8	260.9	23.1
8	ผักผลไม้	126	11.5	144.6	259.3	79.3
9	สัตว์น้ำสด แช่แข็ง แช่เย็น แปรรูป และกึ่งแปรรูป	260	-7.8	235.8	234.9	-0.3
10	เหล็ก เหล็กกล้า	252	-24.1	248.6	138.4	-44.3
	อื่นๆ	2,146	-	1,750	2,038	-
	รวม	7,192	-4.3	6,633	7,153	7.83

ที่มา: กรมศุลกากรเวียดนาม

4. ความเห็น สคต.

ภาวะเศรษฐกิจโลกในปี 2567 มีการเติบโตช้า อย่างไรก็ตาม เศรษฐกิจเวียดนามยังคงมีอัตราการเติบโตที่ดี และเป็นหนึ่งในประเทศที่มีอัตราการเติบโตที่รวดเร็วในภูมิภาคอาเซียนจากการขยายตัวของภาคการผลิต การส่งออก และการลงทุนจากต่างชาติ ซึ่งเป็นเสาหลักที่มั่นคงสำหรับเศรษฐกิจเวียดนาม GDP ของเวียดนามในปี 2568 คาดว่าจะมีมูลค่า 506,000 ล้านเหรียญสหรัฐฯ ผู้เชี่ยวชาญของธนาคารโลก (World Bank- WB) ในเวียดนามให้ความเห็นว่า เวียดนามมีตำแหน่งทางยุทธศาสตร์ในฐานะที่เป็น "สะพาน" เชื่อมระหว่างจีนและสหรัฐอเมริกา ซึ่งทำให้เวียดนามสามารถดึงดูดการลงทุนจากต่างประเทศจำนวนมากได้ในอนาคตอันใกล้นี้ เมื่อเศรษฐกิจเวียดนามขยายตัว ความต้องการสินค้าอุปโภคบริโภคและสินค้าวัตถุดิบเพื่อใช้ในการผลิตเพื่อการส่งออกก็จะเพิ่มขึ้น ซึ่งเป็นโอกาสสำหรับการส่งออกสินค้าของไทยมายังเวียดนามเช่นกัน อย่างไรก็ตาม เนื่องจากสถานการณ์เศรษฐกิจโลกมีความผันผวนอยู่มาก โดยเฉพาะนโยบายการค้าของสหรัฐฯ เป็นเรื่องยากที่จะคาดเดา หากสหรัฐฯ ขึ้นภาษีสำหรับสินค้าส่งออกของเวียดนาม ก็จะส่งผลกระทบต่อการลงทุนและการค้าของเวียดนามด้วย

สำนักงานส่งเสริมการค้าในต่างประเทศ ณ กรุงเทพมหานคร

ธันวาคม 2567