

# WEEKLY BRIEFING WORLD ECONOMIC UPDATE

9 - 13 ธันวาคม 2567



กระทรวงพาณิชย์  
Ministry of Commerce



สำนักงานนโยบายและยุทธศาสตร์การค้า  
Trade Policy and Strategy Office



9 - 13 ธันวาคม 2567

## ความเคลื่อนไหวรอบโลก



ธนาคารเพื่อการชำระหนี้ระหว่างประเทศ (BIS) เตือนหนี้สาธารณะที่เพิ่มสูงขึ้นอาจกระทบต่อตลาดการเงินในปี 68 พร้อมเรียกร้องให้ดำเนินการป้องกันอย่างเร่งด่วน เนื่องจากการปรับนโยบายต้องใช้เวลานาน หากรอให้ตลาดตื่นตัวอาจช้าเกินไป โดยหัวหน้าฝ่ายการเงินและเศรษฐกิจรายงานว่หนี้สาธารณะทั่วโลกอาจพุ่งสูงขึ้นเป็น 130 ล้านล้านดอลลาร์สหรัฐ ในปี 71 อันเป็นผลจากการลดภาษีในสหรัฐฯ การขาดดุลงบประมาณของฝรั่งเศส และนโยบายการคลังของญี่ปุ่น โดย BIS ระบุว่ามีความไม่สมดุลระหว่างอุปสงค์และอุปทานในตลาดพันธบัตรรัฐบาล ทำให้นักลงทุนต้องเผชิญปัญหาจากหนี้ที่เกินความจำเป็นและอัตราเงินเฟ้อที่สูงขึ้น แม้สหรัฐฯ จะยังมีสภาพคล่อง แต่ BIS เชื่อว่าหากเกิดวิกฤตขึ้น จะส่งผลกระทบต่อเศรษฐกิจโลกอย่างรุนแรง

## สหรัฐอเมริกา



นางเจเน็ต เยลเลน รัฐมนตรีคลังของสหรัฐฯ แสดงความกังวลต่อนโยบายเพิ่มภาษีนำเข้าสินค้าทุกชนิดจากจีนเป็น 60% และประเทศอื่นเป็น 10 - 20% ของราคาที่ปธน.โดนัลด์ ทรัมป์ ว่าจะทำให้อัตราเงินเฟ้อของสหรัฐฯ เพิ่มสูงขึ้น ตลอดจนเป็นการซ้ำเติมปัญหาค่าครองชีพและทำให้ภาคธุรกิจมีต้นทุนที่สูงขึ้น นอกจากนี้ เยลเลนยังได้เตือนอีกว่า หากทรัมป์ตัดสินใจขยายมาตรการลดหย่อนภาษีภายใต้กฎหมาย Tax Cuts and Job Acts ซึ่งจะหมดอายุลงภายในปี 68 ออกไปอีก ตามที่เคยหาเสียงไว้ อาจทำให้การขาดดุลงบประมาณของสหรัฐฯ เพิ่มขึ้นอีก 5 ล้านล้านดอลลาร์สหรัฐ ในระยะ 10 ปีข้างหน้า ทั้งนี้ ในปีงบประมาณ 67 สหรัฐฯ มีการขาดดุลงบประมาณสูงถึง 1.8 ล้านล้านดอลลาร์สหรัฐ ซึ่งเป็นตัวเลขที่สูงที่สุด หากไม่นับช่วงที่มีการระบาดของโควิด-19 ขณะที่ภาวะดอกเบี้ยของรัฐบาลกลางได้เพิ่มขึ้นอย่างต่อเนื่อง จนทะลุ 1 ล้านล้านดอลลาร์สหรัฐ เป็นครั้งแรก

## สหราชอาณาจักร



สหราชอาณาจักรจะบังคับให้แพลตฟอร์มออนไลน์ เช่น Amazon และ eBay ต้องจ่ายเงินมากขึ้นเพื่อรีไซเคิลสินค้าอิเล็กทรอนิกส์ กระหว่งสิ่งแฉดล้อมกว่าว่ามีขยะอิเล็กทรอนิกส์ในครัวเรือน 100,000 ตัน ที่ถูกทิ้งทุกปี การเปลี่ยนแปลงนี้จะทำให้แน่ใจว่าภาระค่าใช้จ่ายจะไม่ตกอยู่กับผู้ค้าปลีกในประเทศอย่างไม่เป็นธรรม ซึ่งจะต้องมีการหารือร่วมกัน โดยในเดือนนี้ แพลตฟอร์มต่างชาติต้องลงทะเบียนกับหน่วยงานสิ่งแวดล้อม รายงานข้อมูลการขายในสหราชอาณาจักร ซึ่งข้อมูลดังกล่าวจะนำไปใช้คำนวณเงินสนับสนุนที่ต้องจ่ายเพื่อให้ครอบคลุมการเก็บและจัดการขยะโดยหน่วยงานท้องถิ่น นอกจากนี้ Amazon ระบุว่า บริษัทมีความมุ่งมั่นที่จะลดขยะและช่วยให้ลูกค้าสามารถใช้ซ้ำ ซ่อมแซม และรีไซเคิลได้เพื่อให้ค่าใช้จ่ายตกอยู่กับผู้ผลิตอย่างเป็นธรรม

## จีน



สำนักงานสถิติแห่งชาติจีน เปิดเผยว่า อัตราเงินเฟ้อทั่วไปของจีนในเดือน พ.ย. 67 อยู่ที่ 0.2% (YoY) ลดลงจาก 0.3% ในเดือน ต.ค. 67 ต่ำกว่าการคาดการณ์ที่ 0.5% เนื่องจากการลดของราคาอาหารสด ขณะที่อัตราเงินเฟ้อพื้นฐาน ซึ่งไม่รวมอาหารและพลังงานในเดือน พ.ย. อยู่ที่ 0.3% (YoY) เพิ่มขึ้นจาก 0.2% ในเดือน ต.ค. ส่วนดัชนีราคาผู้ผลิตในเดือน พ.ย. อยู่ที่ -2.5% (YoY) ซึ่งหดตัวน้อยลงเมื่อเทียบกับ -2.9% ในเดือน ต.ค. และน้อยกว่าการคาดการณ์ที่ -2.8% โดยอัตราเงินเฟ้อพื้นฐานที่ปรับตัวสูงขึ้นและดัชนีราคาผู้ผลิตที่หดตัวน้อยลงแสดงให้เห็นว่าความเชื่อมั่นของผู้บริโภคและภาคเอกชนเริ่มฟื้นตัวมากขึ้น หลังจากที่รัฐบาลจีนได้ประกาศมาตรการกระตุ้นเศรษฐกิจออกมาอย่างต่อเนื่อง อย่างไรก็ตาม ปัญหาการคลังการผลิตที่ล้นเกิน (Overcapacity) ยังคงกดดันให้อัตราเงินเฟ้อของจีนอยู่ในระดับต่ำต่อไปอย่างน้อยจนถึงปี 68

## ออสเตรเลีย



ออสเตรเลียลงนามสนธิสัญญาความมั่นคงและเศรษฐกิจมูลค่า 89 ล้านดอลลาร์สหรัฐ กับนาอูรูเป็นเวลา 5 ปี เพื่อป้องกันไม่ให้ประเทศที่สามเข้าถึงโครงสร้างพื้นฐานที่สำคัญ ซึ่งมีผลในการกีดกันไม่ให้จีนสร้างความสัมพันธ์ด้านการจัดการหน่วยงานตำรวจในนาอูรู ข้อตกลงดังกล่าวยังให้สิทธิยับยั้งการมีส่วนร่วมของจีนในด้านต่าง ๆ โดยต้องได้รับการอนุมัติจากออสเตรเลีย ข้อตกลงนี้ยังจะมีการรับรองบริการธนาคารของนาอูรู สนับสนุนด้านการศึกษา สาธารณสุข และอื่น ๆ โดยนายกรัฐมนตรีออสเตรเลียกล่าวว่า จะเป็นหุ้นส่วนด้านความมั่นคงหลักของนาอูรู ทั้งนี้ ธนาคารเครือจักรภพแห่งออสเตรเลียจะได้รับสิทธิพิเศษในการให้บริการทางการเงินในนาอูรูตั้งแต่ปี 68 เป็นต้นไป

## รัสเซีย



สำนักงานศุลกากรของรัสเซีย เปิดเผยว่าในช่วง 10 เดือนแรก ของปี 67 รัสเซียเกินดุลการค้ามากถึง 124.6 พันล้านดอลลาร์สหรัฐ เพิ่มขึ้น 8.2% เมื่อเทียบกับช่วงเดียวกันของปีก่อน โดยมูลค่าการส่งออกของรัสเซียในปีนี้อยู่ที่ 354.4 พันล้านดอลลาร์สหรัฐ เพิ่มขึ้นจากปีก่อน 3.1 พันล้านดอลลาร์สหรัฐ โดยที่การส่งออกของรัสเซียเพิ่มขึ้นในเกือบทุกภูมิภาค ยกเว้นยุโรปที่ลดลง 23.41% ขณะที่การส่งออกไปแอฟริกาเพิ่มขึ้น 14.85% และการส่งออกไปเอเชีย คิดเป็นกว่า 2 ใน 3 ของการส่งออกทั้งหมดของรัสเซีย เพิ่มขึ้น 6.93% ส่วนมูลค่าการนำเข้าของรัสเซียในปีนี้อยู่ที่ 229.8 พันล้านดอลลาร์สหรัฐ ลดลงจากปีก่อน 6.3 พันล้านดอลลาร์สหรัฐ จากการนำเข้ารถยนต์และอุปกรณ์การขนส่ง คิดเป็นเกือบครึ่งหนึ่งของนำเข้าทั้งหมดของรัสเซีย ลดลงจากปีก่อน 1%

9 - 13 ธันวาคม 2567

## ไทย

กรมส่งเสริมการค้าระหว่างประเทศและกรมพาณิชย์มหุศลงานชู้ลงนาม MOU ความร่วมมือด้านการค้า มีผลใช้บังคับ 3 ปี ซึ่งมีความร่วมมือ 5 ประเด็น คือ (1) การแลกเปลี่ยนข้อมูลนโยบายและมาตรการสนับสนุน SMEs (2) การส่งเสริมการเชื่อมโยงธุรกิจผ่านงานแสดงสินค้า (3) การอำนวยความสะดวกในการจัดงานร่วมกัน (4) ความร่วมมือในการขยายผลประโยชน์ทางการค้าสินค้าและบริการ และ (5) ความร่วมมือด้านอีคอมเมิร์ซ

กระทรวงพาณิชย์และ 16 หน่วยงานภาครัฐ ดำเนินมาตรการบริหารจัดการแก้ไขปัญหาสินค้าและธุรกิจต่างประเทศที่ฝ่าฝืนกฎหมาย โดยมีผลการดำเนินการ เช่น การเก็บภาษี VAT 7% จากผู้นำเข้าสินค้ามูลค่าไม่เกิน 1,500 บาท มีรายได้ 823 ล้านบาท การเพิ่มความเข้มแข็งในการตรวจสอบคุณภาพสินค้าที่ผ่านด่านศุลกากรมุกดาหารและนครพนม การเพิ่มความถี่ในการตรวจสอบมาตรฐานสินค้าที่จำหน่ายบนแพลตฟอร์มออนไลน์ และดำเนินคดีแล้ว 59 คดี พร้อมเตรียมออกมาตรการนำสินค้าไร้คุณภาพออกจากแพลตฟอร์มออนไลน์เพื่อคุ้มครองผู้บริโภคและผู้ประกอบการไทย

## ญี่ปุ่น

ธนาคารกลางญี่ปุ่น (BOJ) รายงานดัชนีราคาผู้ผลิตเดือน พ.ย. 67 สูงขึ้น 3.7% (YoY) โดยดัชนี CGPI (Corporate Goods Price Index) ทำสถิติสูงสุดใหม่ติดต่อกัน 3 เดือน ซึ่งมีสาเหตุจากต้นทุนวัตถุดิบและค่าแรงสูงขึ้น โดยเฉพาะราคาสินค้าเกษตร อาหาร โลหะที่ไม่ใช่เหล็ก และผลิตภัณฑ์พลาสติก ทั้งนี้ ผลสำรวจนักเศรษฐศาสตร์ของรอยเตอร์ครั้งล่าสุด ส่วนใหญ่มีมุมมองว่าการประชุมของ BOJ ในรอบถัดไป อาจยังพิจารณาคงอัตราดอกเบี้ยนโยบายไว้ที่ 0.25% ต่อปี

## เกาหลีใต้

สำนักงานสถิติแห่งชาติเกาหลีใต้ รายงานตัวเลขการจ้างงานของผู้มีอายุตั้งแต่ 15 ปีขึ้นไป สะสม ณ เดือน พ.ย. 67 อยู่ที่ 28.82 ล้านตำแหน่ง โดยมีการเพิ่มขึ้นของการจ้างงานในภาคสาธารณสุข งานสวัสดิการสังคม และการจ้างงานในภาคบริการวิทยาศาสตร์และเทคโนโลยีเป็นสำคัญ ขณะที่การจ้างงานในภาคค้าส่ง-ค้าปลีก การก่อสร้าง และการผลิต เริ่มเห็นสัญญาณของการปรับตัวลดลงอย่างต่อเนื่องจากเดือนก่อนหน้า

## อาเซียนอัปเดต

## อินโดนีเซีย

กระทรวงการคลังอินโดนีเซียคาดการณ์ว่า เศรษฐกิจอินโดนีเซียในไตรมาสที่ 4/67 จะเติบโต 5.01% (YoY) เติบโตมากกว่าเศรษฐกิจในไตรมาสที่ 3/67 ที่เติบโต 4.95% (YoY) ซึ่งกระทรวงการคลังเชื่อมั่นว่า เศรษฐกิจอินโดนีเซียทั้งปี 67 และปี 68 จะเติบโตมากกว่า 5.0% (YoY) ทั้งนี้ รัฐบาลอินโดนีเซียตั้งเป้าการเติบโตทางเศรษฐกิจของปี 68 ไว้ที่ 5.2% (YoY)

## มาเลเซีย

องค์กรพัฒนาการลงทุนแห่งมาเลเซีย (MIDA) รายงานมูลค่าที่ได้รับอนุมัติการลงทุนในช่วง 9 เดือนแรกของปี 67 เพิ่มขึ้น 10.7% (YoY) โดยประเทศที่เข้ามาลงทุนในมาเลเซีย 5 อันดับแรก ได้แก่ เยอรมนี จีน สหรัฐฯ เนเธอร์แลนด์ และสิงคโปร์ ขณะที่ภาคเศรษฐกิจที่ได้รับอนุมัติการลงทุนมากที่สุด คือ ภาคบริการคิดเป็น 63.1% ของมูลค่าการลงทุนรวม รองลงมาเป็นภาคการผลิตขั้นปฐม

## สิงคโปร์

กระทรวงแรงงานสิงคโปร์รายงานตัวเลขการจ้างงานในไตรมาสที่ 3/67 เพิ่มขึ้น 22,300 ราย ซึ่งมีการจ้างงานเพิ่มขึ้นทั้งในกลุ่มผู้พำนักอาศัยที่ทำงานในธุรกิจข้อมูลและการสื่อสาร บริการเฉพาะทาง และบริการทางการเงิน และกลุ่มผู้พำนักอาศัยชั่วคราวที่ทำงานในธุรกิจก่อสร้างและภาคการผลิต ทั้งนี้ กระทรวงฯ คาดว่าจะมีการจ้างงานเพิ่มขึ้นอีกในช่วงเทศกาลปลายปีนี้

## ฟิลิปปินส์

ธนาคารโลกปรับลดการคาดการณ์เศรษฐกิจฟิลิปปินส์ ปี 67 เหลือขยายตัว 5.9% (YoY) หลังเกิดเหตุการณ์พายุไต้ฝุ่นซึ่งสร้างความเสียหายให้แก่ผลผลิตทางการเกษตรและสิ่งก่อสร้าง อีกทั้งทำให้กิจกรรมทางเศรษฐกิจหยุดชะงักลง จึงส่งผลให้ GDP ในไตรมาสที่ 3/67 ขยายตัวลดลงมาเหลืออยู่ที่ 5.2% (YoY) ขณะที่เศรษฐกิจฟิลิปปินส์ปี 68 คาดว่าจะขยายตัวที่ 6.1% (YoY)

## กัมพูชา

กรมศุลกากรและสรรพสามิต รายงานมูลค่าส่งออกของกัมพูชาในช่วง 11 เดือนแรกของปี 67 อยู่ที่ 23.93 พันล้านดอลลาร์สหรัฐ ขยายตัว 16.8% (YoY) โดยมีสินค้าส่งออกหลัก อาทิ เสื้อผ้า รองเท้า จักรยาน ยางรถยนต์ และสินค้าเกษตร ขณะที่การนำเข้ามีมูลค่า 25.94 พันล้านดอลลาร์สหรัฐ ขยายตัว 17.9% (YoY) โดยมีสินค้านำเข้าหลัก อาทิ ปิโตรเลียม ยานพาหนะ เครื่องจักรกล และอุปกรณ์อิเล็กทรอนิกส์

## สปป. ลาว

รองหัวหน้าพรรคปฏิวัติประชาชนลาว เข้าหารือกับรัฐมนตรีช่วยว่าการกระทรวงวัฒนธรรม กีฬา และการท่องเที่ยวเวียดนาม ในการส่งเสริมความร่วมมือด้านการท่องเที่ยว โดยจะร่วมกันก่อสร้างสวนสาธารณะขนาดใหญ่ในเมืองเวียงจันทน์ เพื่อใช้เป็นศูนย์กลางความบันเทิงและจัดกิจกรรมสาธารณะ พร้อมทั้งส่งเสริมการจัดกิจกรรมในพื้นที่ชายแดน และการลงทุนพัฒนาโครงสร้างพื้นฐานร่วมกัน

## เมียนมา

ธนาคารโลกคาดการณ์ว่า เศรษฐกิจเมียนมาจะหดตัว 1.0% (YoY) ในปีงบประมาณ 67 - 68 (เม.ย. 67 - มี.ค. 68) โดยมีแรงกดดันจากสถานการณ์น้ำท่วมเป็นวงกว้าง ทำให้ผลผลิตทางการเกษตรลดลง ขณะที่ปัญหาความขัดแย้งทางการเมืองภายในประเทศกำลังส่งผลต่อความเชื่อมั่นของนักลงทุนต่างชาติ อีกทั้งยังมีปัญหาเงินเฟ้อสูงที่คาดว่าจะเฉลี่ยอยู่ที่ 26.0% (YoY) ในปีงบประมาณดังกล่าวด้วย

## เวียดนาม

สำนักงานสถิติแห่งชาติเวียดนาม (GSO) รายงานดัชนีผลผลิตอุตสาหกรรม (IIP) เดือน พ.ย. 67 ขยายตัว 8.9% (YoY) โดยอุตสาหกรรมการผลิต ขยายตัว 11.2% (YoY) อุตสาหกรรมไฟฟ้า ขยายตัว 5.5% (YoY) และอุตสาหกรรมการจัดการน้ำ ขยายตัว 6.7% (YoY) ขณะที่อุตสาหกรรมเหมืองแร่ หดตัว 8.9% (YoY) ส่งผลให้ดัชนี IIP ในช่วง 11 เดือนแรกของปี 67 ขยายตัว 8.4% (YoY)



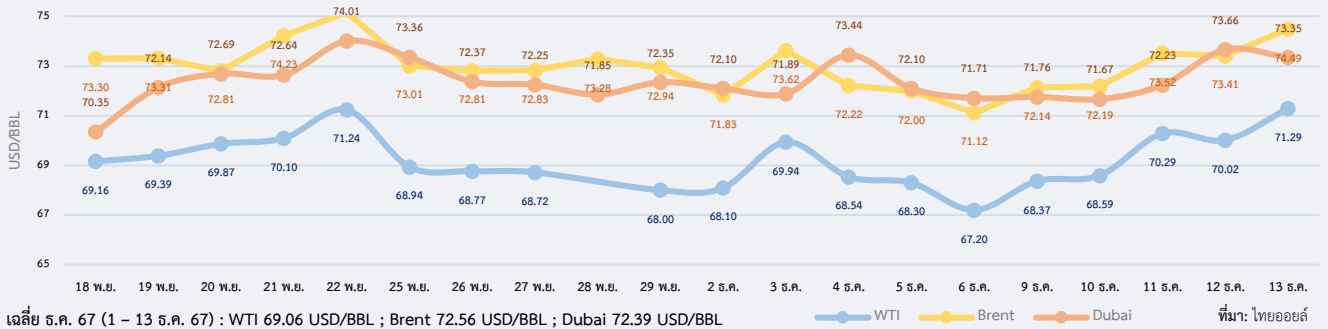
## สรุปสถานการณ์ราคาน้ำมันดิบ

ราคาน้ำมันดิบขยายตัวเล็กน้อย โดยมีปัจจัยผลักดันจากความตึงเครียดทางภูมิรัฐศาสตร์ และสัญญาณผ่อนคลายนโยบายการเงินของจีน อย่างไรก็ตาม มีปัจจัยกดดันจากการปรับลดคาดการณ์การเติบโตอุปสงค์น้ำมัน สร้างความกังวลต่อภาวการณ์น้ำมันล้นตลาด ราคาน้ำมันดิบเวสต์เท็กซัส (WTI) เฉลี่ยรายสัปดาห์อยู่ที่ 69.71 USD/BBL เบรินท์ (Brent) เฉลี่ยอยู่ที่ 73.15 USD/BBL และดูไบ (Dubai) เฉลี่ยอยู่ที่ 72.53 USD/BBL ปัจจัยสนับสนุนระหว่างสัปดาห์ อาทิ ความตึงเครียดที่เพิ่มขึ้นจากความตึงเครียดทางภูมิรัฐศาสตร์ในวันออกกลางโดยเฉพาะในซีเรีย สร้างความไม่แน่นอนที่เพิ่มขึ้นในภูมิภาค นอกจากนี้ ราคายังได้รับปัจจัยบวกจากการที่จีนประกาศใช้มาตรการทางการคลังในเชิงรุกมากขึ้น รวมทั้งการประกาศใช้นโยบายทางการเงินแบบผ่อนคลายในปีหน้าเพื่อกระตุ้นการบริโภคภายในประเทศ อย่างไรก็ตาม ราคาน้ำมันถูกกดดันจากการปรับลดคาดการณ์การเติบโตอุปสงค์น้ำมัน ติดต่อกันเป็นเดือนที่ 5 ขององค์กรร่วมประเทศผู้ผลิตน้ำมันเพื่อการส่งออก (OPEC) สอดคล้องกับที่สำนักงานพลังงานสากล (IEA) เตือนเกี่ยวกับภาวการณ์ล้นตลาดในปี 68 เนื่องจากมีแนวโน้มอุปสงค์น้ำมันโลกชะลอตัว ขณะที่อุปทานน้ำมันอยู่ในระดับสูงต่อเนื่อง

## แนวโน้มราคาน้ำมันดิบ 16 - 20 ธ.ค. 67

ตลาดน้ำมันดิบมีแนวโน้มขยายตัวต่อเนื่อง โดยเป็นผลจากแนวโน้มการดำเนินนโยบายทางการเงินแบบผ่อนคลายของ 2 ประเทศผู้ใช้น้ำมันรายใหญ่ของโลก ทั้งความเป็นไปได้ในการลดอัตราดอกเบี้ยนโยบายของธนาคารกลางสหรัฐฯ (Fed) ในสัปดาห์นี้ และแนวโน้มการปรับลดอัตราดอกเบี้ยของจีนในปีหน้า ซึ่งจะช่วยกระตุ้นความต้องการใช้น้ำมันและเป็นปัจจัยหนุนราคาน้ำมัน นอกจากนี้ การนำเข้าน้ำมันของจีนในเดือน พ.ย. ที่เพิ่มขึ้นเป็นครั้งแรกในรอบ 7 เดือนจะช่วยสนับสนุนความเชื่อมั่นในตลาดด้วย

### ความเคลื่อนไหวราคาขาน้ำมันดิบ

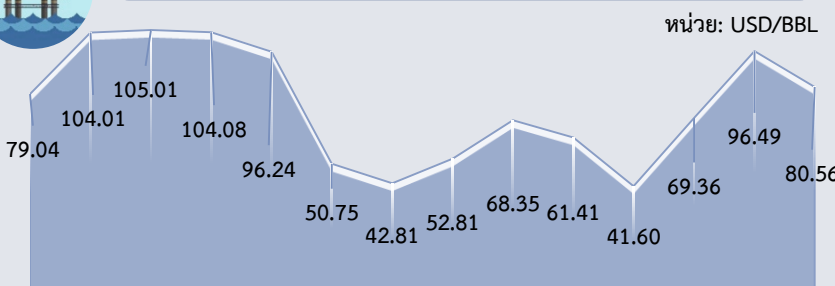


เฉลี่ย ธ.ค. 67 (1 - 13 ธ.ค. 67) : WTI 69.06 USD/BBL ; Brent 72.56 USD/BBL ; Dubai 72.39 USD/BBL ที่มา: ไทยออยล์

Dubai	ม.ค.	ก.พ.	มี.ค.	เม.ย.	พ.ค.	มิ.ย.	ก.ค.	ส.ค.	ก.ย.	ต.ค.	พ.ย.	ธ.ค.	เฉลี่ย
2565	83.60	92.10	111.06	103.51	107.68	113.10	103.03	96.35	90.76	90.96	86.07	77.10	96.28
2566	80.23	81.94	78.34	82.98	74.99	74.65	80.30	86.34	92.89	89.61	83.32	77.04	81.89
2567	78.93	80.73	84.00	89.17	84.38	82.70	83.91	77.43	73.37	74.67	72.49	72.39*	79.51
YoY	-1.63	-1.47	7.22	7.46	12.52	10.79	4.49	-10.32	-21.01	-16.67	-12.99	-6.04	-2.90

หมายเหตุ: \* ราคาเฉลี่ยวันที่ 1 - 13 ธ.ค. 67 ที่มา: ธนาครโลก, ไทยออยล์

## ราคาน้ำมันดิบเฉลี่ยรายปี (เฉลี่ย WTI Brent และ Dubai)



2553 2554 2555 2556 2557 2558 2559 2560 2561 2562 2563 2564 2565 2566 ที่มา: ธนาครโลก, ไทยออยล์ ประมวลผลโดย สนค.

## ประมาณการราคาน้ำมันดิบ

Crude Oil	2567	2568
WTI	76.51	69.12
Brent	80.49	73.58

ที่มา: WTI และ Brent (สำนักงานสารสนเทศด้านพลังงานสหรัฐฯ: EIA) ประมาณการ ณ 10 ธ.ค. 67

EIA ปรับลดประมาณการราคา WTI และ Brent ปี 67 และ 68 จากการประมาณการเมื่อ 13 พ.ย. 67

## ความเคลื่อนไหวของราคาทองคำรายสัปดาห์

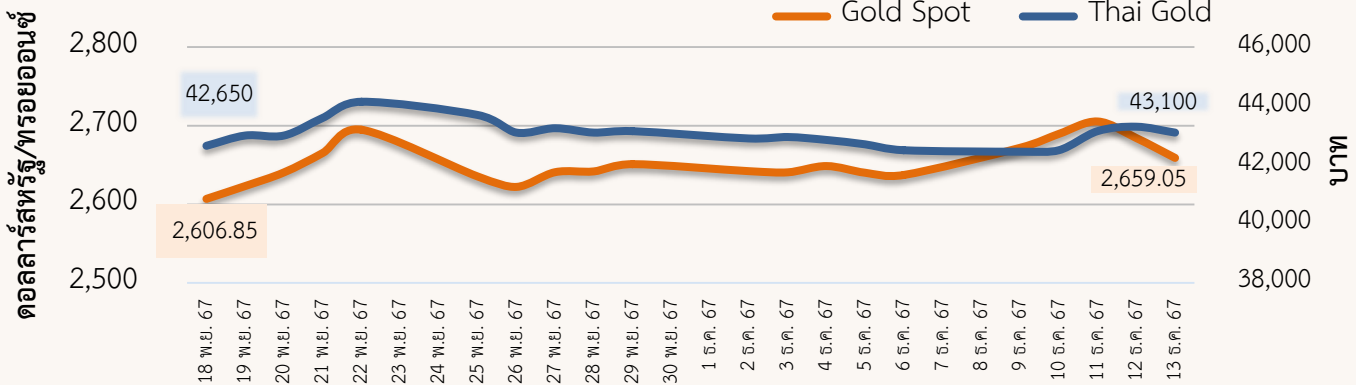
ราคาทองคำเพิ่มขึ้น ราคาทองคำโลกเฉลี่ยอยู่ที่ 2,682.07 ดอลลาร์สหรัฐ/ทรอยออนซ์ เพิ่มขึ้นจากสัปดาห์ที่ผ่านมา 1.5% ในขณะที่ราคาทองคำแท่งของไทยเฉลี่ยอยู่ที่ 42,900 บาท เพิ่มขึ้นจากสัปดาห์ที่ผ่านมา 0.3% จากปัจจัยสำคัญ ดังนี้

1) ธนาคารกลางของจีน (PBOC) กลับเข้าซื้อทองคำอีกครั้งหลังหยุดพักนาน 6 เดือน PBOC เปิดเผยข้อมูลว่าได้กลับเข้าซื้อทองคำเข้าคลังสำรองอีกครั้งในเดือน พ.ย. หลังจากหยุดพักไปเป็นเวลา 6 เดือน หลังจากราคาทองคำปรับตัวเพิ่มขึ้นต่อเนื่อง จนทำจุดสูงสุดเป็นประวัติการณ์ที่ 2,790 ดอลลาร์สหรัฐ/ทรอยออนซ์ในเดือน ต.ค. และได้ปรับฐานราคาลงในเดือน พ.ย. โดยมีสาเหตุจากการเทขายทำกำไร หลังจากโดนัลด์ ทรัมป์ชนะการเลือกตั้งประธานาธิบดีของสหรัฐฯ แสดงให้เห็นว่า PBOC ไม่ได้มีนโยบายหยุดซื้อทองคำ เพียงแต่รอจังหวะและราคาที่เหมาะสม นักวิเคราะห์คาดการณ์ว่าการเข้าซื้อทองคำสะสมของ PBOC เป็นผลสืบเนื่องจากนโยบายกีดกันการค้าของโดนัลด์ ทรัมป์ ที่จะตอบโต้กลุ่มประเทศที่ต่อต้านเงินดอลลาร์สหรัฐ ทำให้ประเทศที่ตกเป็นเป้าหมายของนโยบาย ต้องเคลื่อนไหวเพื่อสะสมสินทรัพย์ปลอดภัย อีกทั้งคาดว่าธนาคารกลางทั่วโลกอีกหลายแห่งจะมีการดำเนินนโยบายตามรอยประเทศจีนเช่นกัน

2) ธนาคารกลางยุโรป (ECB) ลดดอกเบี้ย 0.25% พร้อมส่งสัญญาณผ่อนคลายนโยบายการเงินในปีหน้า ECB มีมติในที่ประชุมเมื่อวันที่ 12 ธ.ค. 67 ให้ปรับลดอัตราดอกเบี้ยนโยบายลง 0.25% นับเป็นการปรับลดอัตราดอกเบี้ยครั้งที่ 4 ในปีนี้ อีกทั้งส่งสัญญาณการปรับลดอัตราดอกเบี้ยต่อไป และจะเดินหน้าผ่อนคลายนโยบายการเงินในปีหน้า หลังจากอัตราเงินเฟ้อในกลุ่มยูโรโซนขยายตัวเพียง 2.3% (YoY) ในเดือน พ.ย. ซึ่งเข้าใกล้กรอบเป้าหมายที่ 2.0% โดยระบุในแถลงการณ์หลังการประชุมว่า “กระบวนการลดเงินเฟ้อยังคงดำเนินไปได้ด้วยดี” หนุนราคาทองคำ

3) คาดการณ์ราคาทองคำโลกในสัปดาห์หน้า จะปรับตัวอยู่ในช่วง 2,642 - 2,722 ดอลลาร์สหรัฐ/ทรอยออนซ์ ปัจจัยที่ควรติดตาม อาทิ ดัชนีผู้จัดการฝ่ายจัดซื้อภาคการผลิตและภาคบริการของสหรัฐฯ เดือน ธ.ค. จาก S&P แถลงการณ์ของคณะกรรมการกำหนดนโยบายการเงิน (FOMC) ของสหรัฐฯ จำนวนคนขอยื่นสวัสดิการว่างงานรายสัปดาห์ และดัชนีราคาด้านการบริโภคส่วนบุคคลของสหรัฐฯ (PCE Price Index) เดือนพ.ย. เป็นต้น

## ความเคลื่อนไหวของราคาทองคำรายวัน



ที่มา: CEIC สมาคมค้าทองคำ YLG group MTS GOLD Ausiris Gold และอ้างอิงเชิง ประมวลผลโดย สกค.

## ความเคลื่อนไหวของราคาทองคำรายเดือน

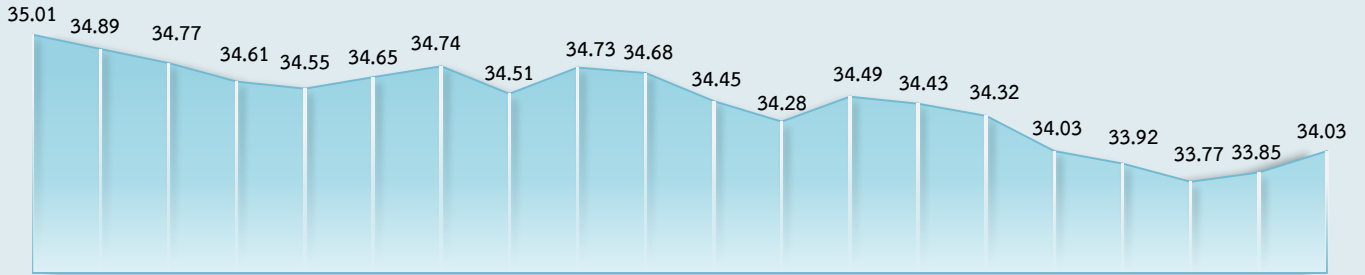
\*ราคาเฉลี่ยตั้งแต่วันที่ 1-13 ธ.ค. 67 หน่วย: ดอลลาร์สหรัฐ/ทรอยออนซ์

ทองคำโลก	ม.ค.	ก.พ.	มี.ค.	เม.ย.	พ.ค.	มิ.ย.	ก.ค.	ส.ค.	ก.ย.	ต.ค.	พ.ย.	ธ.ค.	เฉลี่ย
2565	1,817	1,856	1,948	1,934	1,848	1,834	1,736	1,766	1,683	1,664	1,726	1,797	1,801
2566	1,899	1,855	1,913	2,000	1,990	1,943	1,949	1,920	1,917	1,913	1,985	2,029	1,943
2567	2,034	2,023	2,158	2,330	2,352	2,326	2,395	2,468	2,567	2,690	2,651	2,662*	2,388
%YoY	7.1	9.1	12.8	16.5	18.2	19.7	22.9	28.6	33.9	40.6	33.5	31.2	22.9

ทองคำไทย	ม.ค.	ก.พ.	มี.ค.	เม.ย.	พ.ค.	มิ.ย.	ก.ค.	ส.ค.	ก.ย.	ต.ค.	พ.ย.	ธ.ค.	เฉลี่ย
2565	28,507	28,593	30,489	30,905	30,093	30,295	29,864	29,867	29,439	29,829	29,620	29,493	29,750
2566	29,764	29,835	31,030	32,313	32,157	32,034	31,855	31,735	32,431	32,939	33,232	33,636	31,913
2567	33,789	34,279	36,681	40,514	40,654	40,335	40,900	40,580	40,429	42,400	43,217	42,840*	39,718
%YoY	13.5	14.9	18.2	25.4	26.4	25.9	28.4	27.9	24.7	28.7	30.0	27.4	24.5

หน่วย: บาท

### ความเคลื่อนไหวของอัตราแลกเปลี่ยนรายวัน (บาทต่อดอลลาร์สหรัฐ)



ที่มา: ธนาคารแห่งประเทศไทย

### ความเคลื่อนไหวในสัปดาห์นี้

เงินบาทแข็งค่าแตะระดับแข็งค่าสุดในรอบกว่า 5 สัปดาห์ ก่อนจะกลับมาอ่อนค่าตามทิศทางราคาทองคำในตลาดโลกและสกุลเงินในเอเชีย เงินบาทแข็งค่าขึ้นในช่วงต้นสัปดาห์โดยมีปัจจัยหนุนจากกระแสธุรกรรมขายทำกำไรทองคำ หลังการปรับตัวสูงขึ้นของราคาทองคำในตลาดโลก ประกอบกับเงินดอลลาร์สหรัฐเผชิญแรงกดดันด้านอ่อนค่า เนื่องจากตลาดประเมินความเป็นไปได้ที่ธนาคารกลางสหรัฐฯ (Fed) จะปรับลดอัตราดอกเบี้ยนโยบายลง 0.25% ในการประชุมสัปดาห์หน้า หลังการเปิดเผยดัชนีราคาผู้บริโภค (CPI) ที่สอดคล้องกับตัวเลขคาดการณ์ของนักวิเคราะห์ อย่างไรก็ตาม เงินบาทพลิกกลับมาทยอยอ่อนค่าลงตามทิศทางเงินหยวนและสกุลเงินอื่น ๆ ในภูมิภาคเอเชีย หลังจากมีกระแสการคาดการณ์ว่า รัฐบาลจีนอาจปล่อยให้เงินหยวนอ่อนค่าลงในปี 68 เพื่อรับมือกับความเสี่ยงที่อาจเกิดจากมาตรการปรับขึ้นภาษีศุลกากรของรัฐบาลนายโดนัลด์ ทรัมป์ ว่าที่ประธานาธิบดีสหรัฐฯ นอกจากนี้ เงินบาทยังมีปัจจัยลบเพิ่มเติมจากการปรับตัวลงของราคาทองคำในตลาดโลก ขณะที่เงินดอลลาร์สหรัฐฟื้นตัวขึ้นโดยมีแรงหนุนจากการปรับลดอัตราดอกเบี้ยลง 0.25% ของธนาคารกลางยุโรป (ECB) ท่ามกลางความเสี่ยงด้านขาลงของเศรษฐกิจยูโรโซน จากมาตรการกีดกันการค้าของสหรัฐฯ และความไม่แน่นอนทางการเมืองฝรั่งเศส รวมทั้งดัชนีราคาผู้ผลิต (PPI) ของสหรัฐฯ ในเดือน พ.ย. 67 ที่ออกมาสูงกว่าที่ตลาดคาด

### แนวโน้มค่าเงินบาท 16 - 20 ธ.ค. 67

ค่าเงินบาทมีแนวโน้มผันผวน โดยมีปัจจัยหนุนด้านแข็งค่ามากขึ้นจากความหวังในการเดินทางลดดอกเบี้ยของ Fed เงินบาทมีปัจจัยหนุนสำคัญจากการที่ตลาดยังคงมีความเชื่อมั่นว่า Fed จะปรับลดดอกเบี้ยในการประชุมวันที่ 17 - 18 ธ.ค. นี้ อีกทั้งหากคาดการณ์แนวโน้มดอกเบี้ย (Dot Plot) ใหม่ของ Fed อาจสะท้อนว่า Fed จะทยอยปรับลดดอกเบี้ยในปีหน้าได้มากกว่าที่ตลาดประเมินไว้ จะเป็นปัจจัยหนุนให้ราคาทองคำปรับตัวสูงขึ้น และหนุนการแข็งค่าของเงินบาท อย่างไรก็ตาม ตลาดยังคงมีความกังวลต่อประเด็นนโยบายปรับขึ้นภาษีของว่าที่ประธานาธิบดีสหรัฐฯ ซึ่งยังมีส่วนกดดันสกุลเงินในภูมิภาคเอเชีย รวมถึงควรจับตาทิศทางเงินเยนซึ่งอ่อนค่าลงในช่วงที่ผ่านมา ตามการปรับลดความคาดหวังการขึ้นดอกเบี้ยของธนาคารกลางญี่ปุ่น (BOJ) ในเดือน ธ.ค. นี้

**ปัจจัยที่ต้องติดตาม** ได้แก่ ผลการประชุม กนง. (18 ธ.ค.) ผลการประชุม Fed (17 - 18 ธ.ค.) และ Dot Plot ใหม่ของ Fed ผลการประชุม BOJ (18 - 19 ธ.ค.) ผลการประชุม BOE (19 ธ.ค.) การประกาศอัตราดอกเบี้ย LPR ของจีน รวมถึงสัญญาณเงินทุนจากต่างชาติ ทิศทางสกุลเงินเอเชียและราคาทองคำในตลาดโลก ตัวเลขเศรษฐกิจสหรัฐฯ ที่สำคัญ อาทิ ดัชนี PMI ภาคการผลิต/บริการ (เบื้องต้น) และดัชนีความเชื่อมั่นผู้บริโภค ธ.ค. 67 ยอดค้าปลีก การผลิตภาคอุตสาหกรรม การเริ่มสร้างบ้าน ยอดขายบ้านมือสอง และอัตราเงินเฟ้อที่วัดจากดัชนีราคา PCE/Core PCE เดือน พ.ย. 67 และ GDP ไตรมาส 3/2567 (final)

### ความเคลื่อนไหวของอัตราแลกเปลี่ยนรายเดือน

	ม.ค.	ก.พ.	มี.ค.	เม.ย.	พ.ค.	มิ.ย.	ก.ค.	ส.ค.	ก.ย.	ต.ค.	พ.ย.	ธ.ค.	เฉลี่ย
2566	33.22	34.01	34.50	34.28	34.25	34.92	34.63	35.05	35.85	36.52	35.47	34.98	34.81
2567	35.19	35.86	35.95	36.79	36.64	36.70	36.30	34.75	33.36	33.37	34.45	34.10	35.29
%MoM	0.60	1.93	0.25	2.32	-0.41	0.19	-1.11	-4.24	-4.02	0.05	3.22	-1.0	
%YoY	5.90	5.46	4.21	7.30	6.96	5.10	4.82	-0.83	-6.95	-8.62	-2.87	-2.50	1.38

หมายเหตุ: \*ค่าเงินบาทเฉลี่ยวันที่ 1 - 13 ธ.ค. 67 ที่มา: ธนาคารแห่งประเทศไทย (เครื่องหมาย - คือแข็งค่า)