

# WEEKLY BRIEFING WORLD ECONOMIC UPDATE

2 - 6 ธันวาคม 2567



กระทรวงพาณิชย์  
Ministry of Commerce



สำนักงานนโยบายและยุทธศาสตร์การค้า  
Trade Policy and Strategy Office



2 - 6 ธันวาคม 2567

## ความเคลื่อนไหวรอบโลก



องค์การเพื่อความร่วมมือทางเศรษฐกิจและการพัฒนา (OECD) คาดการณ์ว่าเศรษฐกิจโลกในปี 68 จะขยายตัว 3.3% (YoY) เพิ่มขึ้นจาก 3.2% (YoY) ในปี 67 โดยมีปัจจัยบวกจากอัตราเงินเฟ้อของประเทศส่วนใหญ่ที่ลดลงมาอยู่ภายในกรอบเป้าหมายของธนาคารกลางซึ่งส่งผลดีต่อการลงทุนและการบริโภค อย่างไรก็ตาม ปัจจัยเสี่ยงที่อาจส่งผลกระทบต่อการขยายตัวทางเศรษฐกิจ อาทิ ความขัดแย้งทางการค้าและภูมิรัฐศาสตร์ รวมถึงระดับหนี้สาธารณะที่ยังคงเพิ่มสูงขึ้นอย่างต่อเนื่อง สำหรับกลุ่มประเทศเศรษฐกิจขนาดใหญ่ (G20) ทาง OECD คาดการณ์ว่าเศรษฐกิจจะขยายตัว 3.3% (YoY) เช่นเดียวกับปีนี้ โดยอินเดียเป็นประเทศที่เศรษฐกิจขยายตัวมากที่สุดที่ระดับ 6.9% (YoY) ตามด้วย อินโดนีเซีย 5.2% (YoY) และจีน 4.7% (YoY) ขณะที่เศรษฐกิจของสหรัฐฯ และกลุ่มประเทศยูโรโซน คาดว่าจะขยายตัวที่ระดับ 2.4% (YoY) และ 1.3% (YoY) ส่วนเศรษฐกิจของเยอรมนีคาดว่าจะขยายตัวต่ำที่สุดในกลุ่ม G20 อยู่ที่ระดับ 0.7% (YoY)

## สหภาพยุโรป



คณะกรรมการการค้ายุโรป (EC) เสนอให้มีการจัดสรรงบประมาณสนับสนุนอุตสาหกรรมแบตเตอรี่รถยนต์ไฟฟ้าเพิ่ม 1.1 พันล้านดอลลาร์สหรัฐฯ ผ่านกองทุน EU Innovation Fund เพื่อเพิ่มศักยภาพในการแข่งขันของผู้ผลิตแบตเตอรี่รถยนต์ไฟฟ้าของยุโรป และลดการพึ่งพาแบตเตอรี่จากผู้ผลิตของจีน ซึ่งมีส่วนแบ่งการผลิตแบตเตอรี่รถยนต์ไฟฟ้าทั่วโลกกว่า 70% ในขณะที่ผู้ผลิตของยุโรปมีส่วนแบ่งการผลิตต่ำกว่า 10% ทั้งนี้ ผู้ผลิตรถยนต์ไฟฟ้าและแบตเตอรี่ในยุโรปกำลังเผชิญกับความท้าทายในหลายด้าน ทั้งการแข่งขันจากผู้ผลิตของจีน และความต้องการซื้อรถยนต์ไฟฟ้าในยุโรปที่ชะลอตัวโดยในช่วง 9 เดือนแรกของปี 67 ยอดขายรถยนต์ไฟฟ้าในยุโรปได้ลดลงกว่า 5.8% เมื่อเทียบกับช่วงเดียวกันของปีที่ผ่านม

## ออสเตรเลีย



สำนักงานสถิติออสเตรเลีย (ABS) เปิดเผยว่าอัตราการขยายตัวทางเศรษฐกิจของออสเตรเลียในไตรมาสที่ 3 ปี 67 อยู่ที่ระดับ 0.3% (QoQ) เพิ่มขึ้นจาก 0.2% (QoQ) ในไตรมาสที่ 2/67 แต่ยังคงต่ำกว่าการคาดการณ์ที่ 0.5% (QoQ) โดยการขยายตัวของเศรษฐกิจออสเตรเลียในไตรมาสดังกล่าว ได้รับแรงหนุนจากการใช้จ่ายของภาครัฐที่ขยายตัว 6.3% (QoQ) เนื่องจากการจัดซื้อยุทโธปกรณ์ การลงทุนก่อสร้างถนน และระบบพลังงานหมุนเวียน ขณะที่การส่งออกขยายตัว 0.2% (QoQ) การลงทุนภาคเอกชนขยายตัว 0.1% (QoQ) และการบริโภคของภาคครัวเรือนไม่มีการเปลี่ยนแปลง เมื่อเปรียบเทียบกับไตรมาสก่อนหน้า แม้รัฐบาลออสเตรเลียจะมีมาตรการกระตุ้นการลดค่าครองชีพและกระตุ้นการใช้จ่ายของประชาชน ผ่านการลดหย่อนภาษีและการลดค่าไฟฟ้าก็ตาม ขณะที่อัตราเงินเฟ้อทั่วไปในไตรมาส 3/67 อยู่ที่ 2.8% (YoY)

## สหรัฐอเมริกา



กระทรวงพาณิชย์ของสหรัฐฯ และกระทรวงพาณิชย์และอุตสาหกรรมของแองโกลาเสริมสร้างความสัมพันธ์ผ่านบันทึกข้อตกลง (MOU) เพื่อเริ่มต้นความร่วมมือด้านการค้าและการลงทุน โครงการ CIP ซึ่งสามารถสร้างโอกาสใหม่เพื่อสนับสนุนการค้าและการลงทุนที่นำโดยภาคเอกชนทั้งสองประเทศ และมีกระทรวงพาณิชย์ของทั้งสองฝ่ายเป็นประธานร่วม โดยมุ่งหวังที่จะเสริมสร้างการมีส่วนร่วมระหว่างภาครัฐและภาคเอกชนเพื่อก้าวไปสู่เป้าหมายของทั้งสองฝ่าย โครงการนี้มีจุดมุ่งหมายเพื่อระบุปัญหาสภาพแวดล้อมทางธุรกิจ และเสนอแนวทางแก้ไข ส่งเสริมการเติบโตทางเศรษฐกิจที่เท่าเทียมกันของภาคเอกชน อาทิ เทคโนโลยีการเกษตร และโครงสร้างพื้นฐาน

## จีน



จีนห้ามส่งออกแร่ธาตุสำคัญไปยังสหรัฐฯ เช่น แกลเลียม เจอร์เมเนียม และพลวง ท่ามกลางความตึงเครียดทางการค้าที่เพิ่มขึ้นจากมาตรการของสหรัฐฯ ต่อภาคการผลิตชิปของจีน ซึ่งมีผลบังคับใช้ทันที เพื่อเป็นการเสริมการบังคับใช้มาตรการควบคุมที่กำหนดไว้เกี่ยวกับการส่งออกแร่ธาตุที่เริ่มดำเนินการเมื่อปีที่ผ่านมเฉพาะกับตลาดสหรัฐฯ เท่านั้น อีกทั้งไม่มีการส่งออก แกลเลียมและเจอร์เมเนียมไปยังสหรัฐฯ ในช่วงเดือน ม.ค.-ค.ค. 67 ซึ่งแร่เหล่านี้มีบทบาทสำคัญในอุตสาหกรรมเทคโนโลยีและการทหาร การควบคุมนี้ยังรวมถึงการตรวจสอบการส่งออกแร่ไฟต์อย่างเข้มงวด ส่งผลให้ตลาดกังวลว่าจีนอาจขยายมาตรการให้ครอบคลุมแร่อื่น เช่น นิกเกิลหรือโคบอลต์ โดยผู้เชี่ยวชาญชี้ว่า มาตรการนี้จะเพิ่มความเสี่ยงในห่วงโซ่อุปทาน ทั้งนี้ ภาคเอกชนของสหรัฐฯ เน้นย้ำถึงความสำคัญของการพัฒนาทรัพยากรและแร่ของประเทศอื่น ๆ เพื่อลดการพึ่งพาวัตถุดิบจากจีนในอนาคต

## อินเดีย



การเติบโตของภาคการผลิตของอินเดียชะลอตัวลงในเดือน พ.ย. 67 เนื่องจากแรงกดดันจากเงินเฟ้อสูง ดัชนีผู้จัดการฝ่ายจัดซื้อ (PMI) ของอินเดียเดือน พ.ย. 67 สะท้อนว่าภาคการผลิตของอินเดียชะลอตัวลง แต่ในภาพรวมอยู่ในระดับที่แข็งแกร่ง แม้ว่าความต้องการภายในประเทศจะลดลงจากแรงกดดันด้านต้นทุนที่สูงขึ้น โดยเศรษฐกิจอินเดียเติบโตเพียง 5.4% (YoY) ในไตรมาสที่ 3 ปี 67 ต่ำกว่าการคาดการณ์ที่ระดับ 6.5% โดยการเติบโตที่ซบเซามาจากภาคการผลิตและการบริโภค ทั้งด้าน วัตถุดิบ ค่าแรง และค่าขนส่ง อย่างไรก็ตาม ความต้องการสินค้าส่งออกกลับเพิ่มขึ้นจากจำนวนคำสั่งซื้อส่งออกใหม่ขยายตัวเร็วที่สุดในรอบ 4 เดือน ประกอบกับดัชนียอดขายอุปสงค์ และการขยายกำลังการผลิตเพิ่มขึ้น แม้การจ้างงานจะเติบโตในอัตราที่ชะลอลง ขณะที่เงินเฟ้อเดือน ค.ค. 67 พุ่งสูงถึง 6.21% (YoY) ซึ่งสูงสุดในรอบ 14 เดือน และสูงกว่ากรอบเป้าหมายของธนาคารกลาง ทำให้นักเศรษฐศาสตร์เตือนการคาดการณ์การลดดอกเบี้ยไปเป็นต้นปีหน้า

2 - 6 ธันวาคม 2567

## ไทย

สำนักงานนโยบายและยุทธศาสตร์การค้า กระทรวงพาณิชย์ รายงานดัชนีราคาผู้บริโภคทั่วไป (อัตราเงินเฟ้อทั่วไป) เดือน พ.ย. 67 เพิ่มขึ้น 0.95% (YoY) โดยมีสาเหตุสำคัญจากราคาน้ำมันดีเซลที่ปรับสูงขึ้นจากฐานราคาต่ำในปีก่อน และราคาสินค้าในหมวดอาหารและเครื่องดื่มปรับตัวสูงขึ้นจากราคาผลไม้สด เครื่องประกอบอาหาร และเครื่องดื่มที่ไม่มีแอลกอฮอล์ ขณะที่ดัชนีราคาผู้บริโภคพื้นฐาน (อัตราเงินเฟ้อพื้นฐาน) เพิ่มขึ้น 0.80% (YoY) ทั้งนี้ สำนักงานฯ คาดว่า อัตราเงินเฟ้อทั่วไปในเดือน ธ.ค. 67 จะยังมีแนวโน้มสูงขึ้นไปสู่ระดับ 1.2 - 1.3% (YoY) โดยประมาณ

คณะกรรมการนโยบายยานยนต์ไฟฟ้าแห่งชาติเห็นชอบมาตรการสนับสนุนการเปลี่ยนผ่านไปสู่อุตสาหกรรมยานยนต์ไฟฟ้า ได้แก่ มาตรการสนับสนุนการผลิตรถยนต์ไฮบริด (HEV) และมายด์ไฮบริด (mHEV) ซึ่งกำหนดอัตราภาษีสรรพสามิตในอัตราคงที่เป็นเวลา 7 ปี (ปี 69-75) โดยให้ผู้ผลิตปฏิบัติตามเงื่อนไข 4 ประการ คือ การลดการปล่อยคาร์บอน การลงทุนเพิ่มเติม การใช้ชิ้นส่วนสำคัญในประเทศ และการติดตั้งระบบความปลอดภัยของรถยนต์ (ADAS)

## อาเซียนอัปเดต

## อินโดนีเซีย

สำนักงานสถิติแห่งชาติอินโดนีเซียรายงานอัตราเงินเฟ้อทั่วไปของเดือน พ.ย. 67 อยู่ที่ 1.55% (YoY) ลดลงจาก 1.71% (YoY) เมื่อเดือน ต.ค. 67 ถือเป็นระดับต่ำสุดนับตั้งแต่เดือน ก.ค. 64 แม้ว่าสูงกว่าที่ตลาดคาดการณ์ไว้ที่ 1.50% และหากเทียบกับเดือนก่อนหน้ามีอัตราอยู่ที่ 0.30% (MoM) ทั้งนี้ อัตราเงินเฟ้อยังอยู่ในกรอบเป้าหมายของธนาคารกลางอินโดนีเซีย ระหว่าง 1.5 - 3.5% (YoY)

## มาเลเซีย

ดัชนี PMI ภาคการผลิตเดือน พ.ย. 67 ปรับลดลงมาอยู่ที่ระดับ 49.2 จากระดับ 49.5 เมื่อเดือนก่อนหน้า ซึ่งลดลงมาอยู่ระดับต่ำสุดในรอบ 7 เดือน โดยการลดลงของดัชนี PMI เป็นผลจากคำสั่งซื้อใหม่ภายในประเทศที่ลดลง อย่างไรก็ตาม คำสั่งซื้อใหม่จากต่างประเทศยังคงเพิ่มขึ้นต่อเนื่องเป็นเดือนที่ 8 ส่วนใหญ่เป็นอุปสงค์ที่มาจากภูมิภาคเอเชีย-แปซิฟิก

## สิงคโปร์

ดัชนี PMI ภาคการผลิตเดือน พ.ย. 67 ปรับเพิ่มขึ้นมาอยู่ที่ระดับ 51.0 จากระดับ 50.8 เมื่อเดือนก่อนหน้า และขยายตัวติดต่อกันเป็นเดือนที่ 15 โดยภาคการผลิตของสิงคโปร์ได้รับแรงหนุนจากการเติบโตอย่างแข็งแกร่งของภาคการผลิตอิเล็กทรอนิกส์ ซึ่งดัชนี PMI ของภาคการผลิตอิเล็กทรอนิกส์อยู่ที่ 51.6 เพิ่มขึ้นติดต่อกันเป็นเดือนที่ 13 จากคำสั่งซื้อใหม่ การส่งออก ผลผลิต และการจ้างงาน

## ฟิลิปปินส์

สำนักงานวิจัยเศรษฐกิจมหภาคอาเซียน+3 (AMRO) ปรับลดการคาดการณ์เศรษฐกิจฟิลิปปินส์ปี 67 เหลือขยายตัว 5.8% (YoY) จากเดิมที่จะขยายตัว 6.1% (YoY) ขณะที่เศรษฐกิจปี 68 คาดว่า จะขยายตัว 6.3% (YoY) โดยมีแรงหนุนจากอัตราเงินเฟ้อและอัตราดอกเบี้ยที่ลดลง และอุปสงค์ภายในและภายนอกประเทศเพิ่มขึ้น ทั้งนี้ AMRO คาดว่าอัตราเงินเฟ้อทั้งปี 67 จะเฉลี่ยอยู่ที่ 3.2%

## ญี่ปุ่น

กระทรวงการคลังรายงานการลงทุนสร้างโรงงานและเครื่องจักร (สินค้าทุน) ของบริษัทเอกชนญี่ปุ่นในไตรมาสที่ 3/67 ขยายตัว 8.1% (YoY) และขยายตัวติดต่อกัน 14 ไตรมาส โดยการลงทุนฯ มีมูลค่ารวม 8.95 หมื่นล้านดอลลาร์สหรัฐ ซึ่งมีธุรกิจที่เพิ่มการลงทุน เช่น ธุรกิจการผลิตอุปกรณ์อิเล็กทรอนิกส์ด้านสารสนเทศและการสื่อสาร ธุรกิจการผลิตอุปกรณ์การขนส่ง ธุรกิจบริการขนส่งและไปรษณีย์ ทั้งนี้ ข้อมูลดังกล่าวจะถูกนำไปใช้ประมวลผลและรายงานตัว GDP ต่อไป

## เกาหลีใต้

กระทรวงการค้า อุตสาหกรรม และพลังงาน รายงานสถิติการค้าระหว่างประเทศ เดือน พ.ย. 67 โดยการส่งออกมีมูลค่า 56.3 พันล้านดอลลาร์สหรัฐ ขยายตัว 1.4% (YoY) ขยายตัวติดต่อกัน 14 เดือนจากการส่งออกเซมิคอนดักเตอร์ที่ขยายตัวต่อเนื่อง ขณะที่การนำเข้ามีมูลค่า 50.7 พันล้านดอลลาร์สหรัฐ หดตัว 2.4% (YoY) ซึ่งกลับมาหดตัวในรอบ 5 เดือน ส่งผลให้เกาหลีใต้เกินดุลการค้า 5.6 พันล้านดอลลาร์สหรัฐ และเกินดุลการค้าต่อเนื่อง 18 เดือน

## กัมพูชา

กระทรวงการท่องเที่ยวของกัมพูชารายงานจำนวนนักท่องเที่ยวจีนที่เดินทางมาท่องเที่ยวในช่วง 10 เดือนแรกของปี 67 อยู่ที่ 6.9 แสนคน เพิ่มขึ้น 52.5% (YoY) โดยนักท่องเที่ยวจีนมีจำนวนมากเป็นอันดับที่ 3 คิดเป็นสัดส่วน 12.9% ของจำนวนนักท่องเที่ยวต่างชาติทั้งหมด 5.37 ล้านคน ทั้งนี้ กระทรวงฯ ตั้งเป้าจำนวนนักท่องเที่ยวต่างชาติของปี 68 ไว้ที่ 7 ล้านคน

## สปป.ลาว

กระทรวงแรงงาน วัฒนธรรมและการท่องเที่ยว สปป.ลาว รายงานสถิตินักท่องเที่ยวต่างชาติสะสม 10 เดือนแรกของปี 67 อยู่ที่ 3.3 ล้านคน เพิ่มขึ้น 19.0% (YoY) เป็นผลจากนโยบายการยกเว้นการตรวจลงตราการขยายระยะเวลาพำนักสำหรับนักท่องเที่ยว และการยกระดับบริการและสิ่งอำนวยความสะดวกด้านการท่องเที่ยว ทั้งนี้ นักท่องเที่ยวต่างชาติ 3 อันดับแรกที่เข้าท่องเที่ยวใน สปป.ลาว ได้แก่ ไทย เวียดนาม และจีน

## เมียนมา

สหพันธ์ข้าวเมียนมารายงานการส่งออกข้าวและข้าวหักในช่วง 8 เดือนแรกของปีงบประมาณ 67 (เม.ย. - พ.ย. 67) มีมูลค่า 804 ล้านดอลลาร์สหรัฐ คิดเป็นปริมาณ 1.7 ล้านตัน แบ่งเป็นการส่งออกทางทะเล 1.67 ล้านตัน และส่งออกผ่านชายแดน 3 หมื่นตัน ทั้งนี้ สหพันธ์ข้าวเมียนมาตั้งเป้าปริมาณส่งออกข้าวของปีงบประมาณ 67 ไว้ที่ 2.5 ล้านตัน

## เวียดนาม

กระทรวงการวางแผนและการลงทุนเวียดนามรายงานสถิติ FDI ในช่วง 11 เดือนแรกของปี 67 เพิ่มขึ้น 1.0% (YoY) โดยมียอดเงินลงทุนสะสมอยู่ที่ 31.4 พันล้านดอลลาร์สหรัฐ แบ่งเป็นการลงทุนในโครงการใหม่ 17.4 พันล้านดอลลาร์สหรัฐ การเพิ่มทุนในโครงการเดิม 9.9 พันล้านดอลลาร์สหรัฐ และเงินทุนสมทบเพิ่มเติม 4.1 พันล้านดอลลาร์สหรัฐ



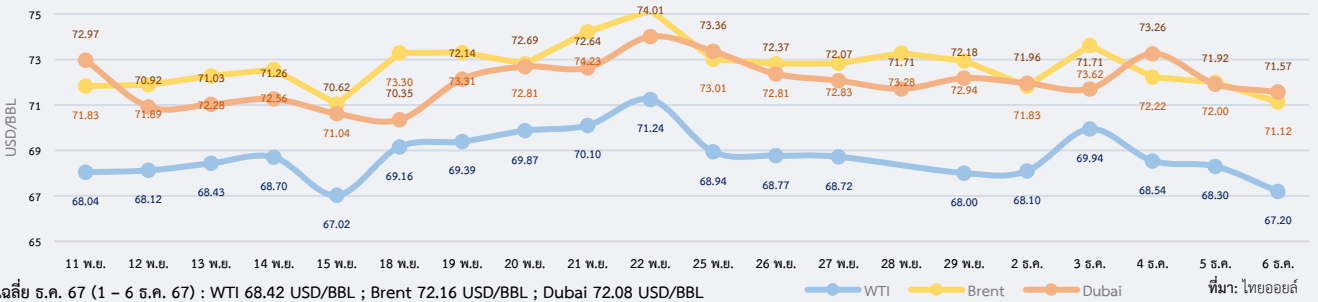
### สรุปสถานการณ์ราคาน้ำมันดิบ

ราคาน้ำมันดิบผันผวนเล็กน้อย โดยมีปัจจัยผลักดันจากข้อมูลภาคการผลิตที่แข็งแกร่งของจีน สถานการณ์ความไม่สงบในตะวันออกกลาง รวมถึงปริมาณน้ำมันดิบคงคลังที่ลดลงมากกว่าที่คาด อย่างไรก็ตาม มีปัจจัยกดดันจากความกังวลเรื่องอุปทานน้ำมันส่วนเกินในตลาด ราคาน้ำมันดิบเวสต์เท็กซัส (WTI) เฉลี่ยรายสัปดาห์อยู่ที่ 68.42 USD/BBL เบรินท์ (Brent) เฉลี่ยอยู่ที่ 72.16 USD/BBL และดูไบ (Dubai) เฉลี่ยอยู่ที่ 72.08 USD/BBL ราคาน้ำมันดิบผันผวนเล็กน้อย โดยมีปัจจัยสนับสนุนจากข้อมูลภาคการผลิตที่แข็งแกร่งของจีน สะท้อนจากดัชนีผู้จัดการฝ่ายจัดซื้อ (PMI) ภาคการผลิตของจีนขยายตัวสูงสุดในรอบ 5 เดือน หนุนอุปสงค์น้ำมันในประเทศ ประกอบกับสถานการณ์ความไม่สงบในตะวันออกกลางที่ยังไม่คลี่คลายชัดเจน แม้ว่าจะมีการเริ่มบังคับใช้ข้อตกลงหยุดยิงเมื่อสัปดาห์ที่แล้ว นอกจากนี้ ปริมาณน้ำมันดิบคงคลังสหรัฐฯ ตามการเผยแพร่ของสำนักงานสารสนเทศด้านพลังงานของรัฐบาลสหรัฐฯ (EIA) ที่ลดลงมากกว่าที่คาด ยังเป็นปัจจัยหนุนราคาในระหว่างสัปดาห์ อย่างไรก็ตาม ราคาน้ำมันได้รับแรงกดดันจากความกังวลเรื่องอุปทานน้ำมันส่วนเกิน เนื่องจากนักลงทุนมองว่าการเลื่อนการเพิ่มกำลังการผลิตขององค์กรร่วมประเทศผู้ผลิตน้ำมันเพื่อการส่งออกและพันธมิตร (OPEC+) บังคับให้อุปสงค์ที่ซบเซา ขณะที่ปริมาณการผลิตน้ำมันของผู้ผลิตนอกกลุ่ม OPEC+ ขยายตัวต่อเนื่อง

### แนวโน้มราคาน้ำมันดิบ 9 - 13 ธ.ค. 67

ตลาดน้ำมันดิบมีแนวโน้มขยายตัวเล็กน้อย โดยเป็นผลจากความเป็นไปได้ในการเตรียมลดอัตราดอกเบี้ยนโยบายของธนาคารกลางสหรัฐฯ (Fed) ในช่วงปลายเดือน ธ.ค. ซึ่งจะช่วยกระตุ้นความต้องการใช้น้ำมันและเป็นปัจจัยหนุนราคาน้ำมัน นอกจากนี้ ราคายังได้รับแรงหนุนจากความต้องการที่มีแนวโน้มขยายตัว เนื่องจากสภาพอากาศที่เริ่มเข้าสู่ฤดูหนาวในหลายพื้นที่ อย่างไรก็ตาม ยังต้องติดตามสถานการณ์ความขัดแย้งในตะวันออกกลางที่ยังคงมีความไม่แน่นอน

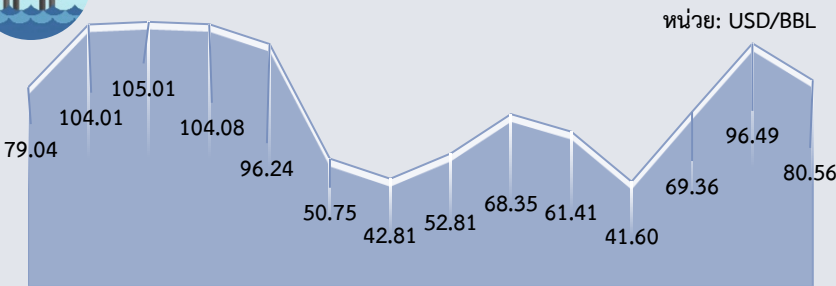
#### ความเคลื่อนไหวราคาน้ำมันดิบ



Dubai	ม.ค.	ก.พ.	มี.ค.	เม.ย.	พ.ค.	มิ.ย.	ก.ค.	ส.ค.	ก.ย.	ต.ค.	พ.ย.	ธ.ค.	เฉลี่ย
2565	83.60	92.10	111.06	103.51	107.68	113.10	103.03	96.35	90.76	90.96	86.07	77.10	96.28
2566	80.23	81.94	78.34	82.98	74.99	74.65	80.30	86.34	92.89	89.61	83.32	77.04	81.89
2567	78.93	80.73	84.00	89.17	84.38	82.70	83.91	77.43	73.37	74.67	72.47	72.08*	79.49
YoY	-1.63	-1.47	7.22	7.46	12.52	10.79	4.49	-10.32	-21.01	-16.67	-13.02	-6.44	-2.93

หมายเหตุ: \* ราคาเฉลี่ยวันที่ 1 - 6 ธ.ค. 67 ที่มา: ธนาคารโลก, ไทยออยล์

### ราคาน้ำมันดิบเฉลี่ยรายปี (เฉลี่ย WTI Brent และ Dubai)



2553 2554 2555 2556 2557 2558 2559 2560 2561 2562 2563 2564 2565 2566  
ที่มา: ธนาคารโลก, ไทยออยล์ ประมวลผลโดย สนค.

### ประมาณการราคาน้ำมันดิบ

Crude Oil	2567	2568
WTI	77.00	71.60
Brent	80.95	76.06

ที่มา: WTI และ Brent (สำนักงานสารสนเทศด้านพลังงานสหรัฐฯ: EIA) ประมาณการ ณ 13 พ.ย. 67

EIA **ปรับเพิ่ม**ประมาณการราคา WTI และ Brent ปี 67 ขณะที่ **ปรับลด**ประมาณการราคา WTI และ Brent ปี 68 จากการประมาณการเมื่อ 8 ต.ค. 67

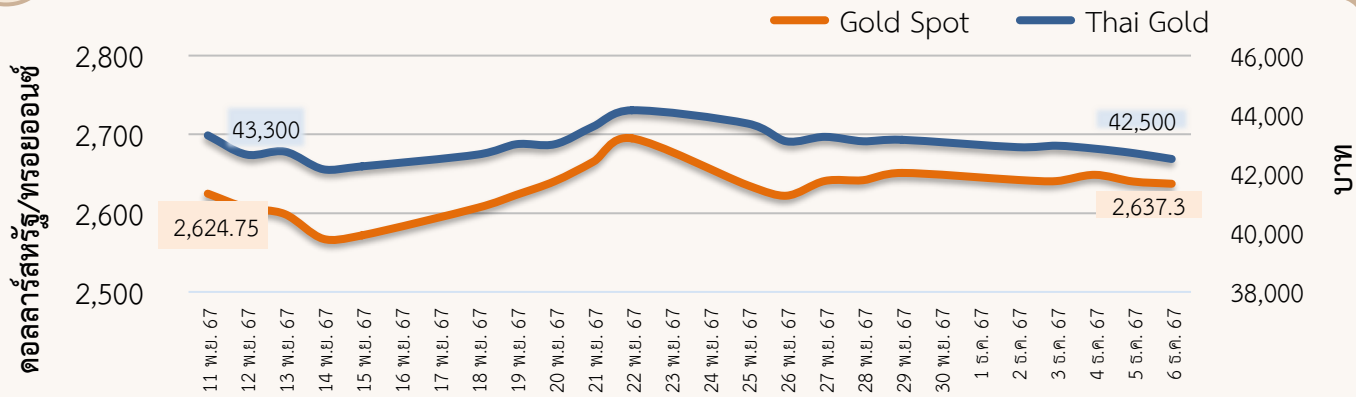


### ความเคลื่อนไหวของราคาทองคำรายสัปดาห์

ราคาทองคำเพิ่มขึ้น ราคาทองคำโลกเฉลี่ยอยู่ที่ 2,641.78 ดอลลาร์สหรัฐ/ทรอยออนซ์ เพิ่มขึ้นจากสัปดาห์ที่ผ่านมา 0.1% ในขณะที่ราคาทองคำแท่งของไทยเฉลี่ยอยู่ที่ 42,780 บาท ลดลงจากสัปดาห์ที่ผ่านมา 1.1% จากปัจจัยสำคัญ ดังนี้

- 1) ประธานธนาคารกลางสหรัฐฯ (Fed) ส่งสัญญาณลดดอกเบี้ยอย่างค่อยเป็นค่อยไป** นายเจอโรม พาวเวล ประธาน Fed กล่าวสุนทรพจน์ในงานเสวนา New York Times DealBook Summit ณ นครนิวยอร์ก ระบุว่า เศรษฐกิจของสหรัฐฯ ในขณะนี้ อยู่ในภาวะที่ดีมาก มีความแข็งแกร่งมากกว่าที่คาด ขณะที่ความเสี่ยงด้านตลาดแรงงานลดลง และไม่กังวลว่า Fed จะสูญเสียสถานะการเป็นองค์กรอิสระภายใต้รัฐบาลของโดนัลด์ ทรัมป์ พร้อมส่งสัญญาณถึงการปรับลดอัตราดอกเบี้ยอย่างค่อยเป็นค่อยไปในอนาคต อย่างไรก็ตาม FedWatch Tool ของ CMG บ่งชี้ว่านักลงทุนให้น้ำหนัก 70% ที่ Fed จะปรับลดอัตราดอกเบี้ย 0.25% ในการประชุมวันที่ 17-18 ธ.ค.นี้ หนุนราคาทองคำ
- 2) ตัวเลขการจ้างงานนอกภาคการเกษตรเดือน พ.ย. เพิ่มขึ้น** กระทรวงแรงงานสหรัฐฯ เปิดเผยตัวเลขการจ้างงานนอกภาคการเกษตรเดือน พ.ย. เพิ่มขึ้น 227,000 ตำแหน่ง สูงกว่าการคาดการณ์ของนักวิเคราะห์ที่ระดับ 202,000 ตำแหน่ง อย่างไรก็ตามการจ้างงานในสหรัฐฯ จะเพิ่มขึ้นอย่างมากในเดือน พ.ย. แต่ยังไม่ก่อให้เกิดการเปลี่ยนแปลงต่อตลาดแรงงานของสหรัฐฯ มากนัก เนื่องจากตลาดแรงงานของสหรัฐฯ ยังคงชะลอตัวลงอย่างต่อเนื่อง อาจเป็นปัจจัยสนับสนุนให้ Fed ตัดสินใจปรับลดอัตราดอกเบี้ยอีกครั้งในเดือน ธ.ค. ซึ่งจะเป็นปัจจัยหนุนทองคำ
- 3) ราคาทองคำโลกได้รับแรงหนุนมาจากสกุลเงินดอลลาร์สหรัฐที่อ่อนค่าลง** หลังมีการเปิดเผยตัวเลขเศรษฐกิจของสหรัฐฯ เดือน พ.ย. พบว่าตัวเลขหลายตัวออกมาอ่อนแอกว่าที่ตลาดคาดการณ์ เช่น ตัวเลขการจ้างงานภาคเอกชนเดือน พ.ย. เพิ่มขึ้นน้อยกว่าที่คาด จำนวนผู้ขอรับสวัสดิการว่างงานรายสัปดาห์เพิ่มมากกว่าที่คาด และดัชนีภาคบริการของ ISM เดือน พ.ย. ต่ำกว่าที่ตลาดคาดการณ์ ทำให้เงินดอลลาร์สหรัฐเผชิญกับแรงเทขาย ส่งผลให้เงินดอลลาร์สหรัฐปรับตัวอ่อนค่าลงเป็นปัจจัยหนุนราคาทองคำ
- 4) คาดการณ์ราคาทองคำโลกในสัปดาห์หน้า** จะปรับตัวอยู่ในช่วง 2,602 - 2,681 ดอลลาร์สหรัฐ/ทรอยออนซ์ ปัจจัยที่ควรติดตาม อาทิ ดัชนีแนวโน้มการจ้างงานเดือน พ.ย. ของสหรัฐฯ จากสถาบัน CB ดัชนีราคาผู้บริโภค (CPI) เดือน พ.ย. ของสหรัฐฯ และดัชนีราคาผู้ผลิต (PPI) เดือน พ.ย. ของสหรัฐฯ เป็นต้น

### ความเคลื่อนไหวของราคาทองคำรายวัน



ที่มา: CEIC สมาคมค้าทองคำ YLG group MTS GOLD Ausiris Gold และอีวีเซ็งเซง ประมวลผลโดย สทศ.

### ความเคลื่อนไหวของราคาทองคำรายเดือน

ทองคำโลก	ม.ค.	ก.พ.	มี.ค.	เม.ย.	พ.ค.	มิ.ย.	ก.ค.	ส.ค.	ก.ย.	ต.ค.	พ.ย.	ธ.ค.	เฉลี่ย
2565	1,817	1,856	1,948	1,934	1,848	1,834	1,736	1,766	1,683	1,664	1,726	1,797	1,801
2566	1,899	1,855	1,913	2,000	1,990	1,943	1,949	1,920	1,917	1,913	1,985	2,029	1,943
2567	2,034	2,023	2,158	2,330	2,352	2,326	2,395	2,468	2,567	2,690	2,651	2,642*	2,387
%YoY	7.1	9.1	12.8	16.5	18.2	19.7	22.9	28.6	33.9	40.6	33.5	30.2	22.8

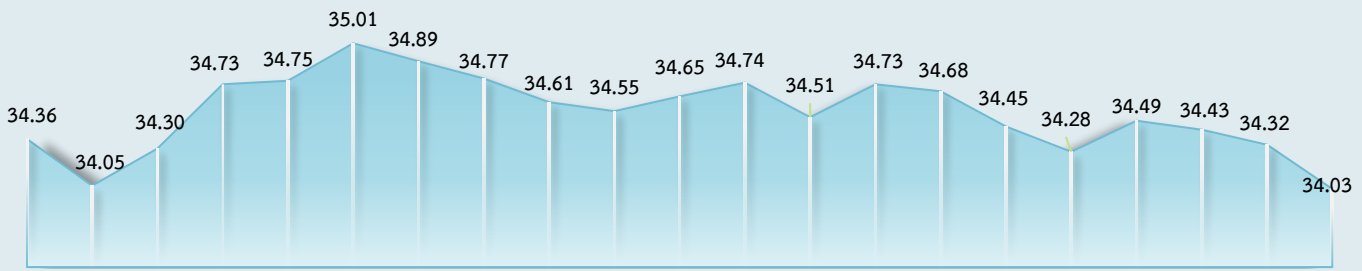
ทองคำไทย	ม.ค.	ก.พ.	มี.ค.	เม.ย.	พ.ค.	มิ.ย.	ก.ค.	ส.ค.	ก.ย.	ต.ค.	พ.ย.	ธ.ค.	เฉลี่ย
2565	28,507	28,593	30,489	30,905	30,093	30,295	29,864	29,867	29,439	29,829	29,620	29,493	29,750
2566	29,764	29,835	31,030	32,313	32,157	32,034	31,855	31,735	32,431	32,939	33,232	33,636	31,913
2567	33,789	34,279	36,681	40,514	40,654	40,335	40,900	40,580	40,429	42,400	43,217	42,780*	39,713
%YoY	13.5	14.9	18.2	25.4	26.4	25.9	28.4	27.9	24.7	28.7	30.0	27.2	24.4

\*ราคาเฉลี่ยตั้งแต่วันที่ 1-6 ธ.ค. 67 หน่วย: ดอลลาร์สหรัฐ/ทรอยออนซ์

หน่วย: บาท



### ความเคลื่อนไหวของอัตราแลกเปลี่ยนรายวัน (บาทต่อดอลลาร์สหรัฐ)



ที่มา: ธนาคารแห่งประเทศไทย



### ความเคลื่อนไหวในสัปดาห์นี้

เงินบาทแข็งค่าแตะระดับแข็งค่าสุดในรอบกว่า 1 เดือน หลังการเปิดเผยตัวเลขเศรษฐกิจที่อ่อนแอของสหรัฐฯ เงินบาทอ่อนค่าลงในช่วงต้นสัปดาห์ตามการปรับตัวลงของราคาทองคำในตลาดโลกและการอ่อนค่าของสกุลเงินเอเชียในภาพรวม ท่ามกลางความกังวลต่อสัญญาณการเตรียมเดินหน้านโยบายการกีดกันทางการค้าที่เข้มข้นของนายโดนัลด์ ทรัมป์ ว่าที่ประธานาธิบดีสหรัฐฯ ก่อนที่จะทยอยแข็งค่าขึ้นต่อเนื่องในช่วงที่เหลือของสัปดาห์จนแตะระดับแข็งค่าสุดในรอบกว่า 1 เดือนในช่วงปลายสัปดาห์ที่ 34.03 บาทต่อดอลลาร์สหรัฐฯ ซึ่งสอดคล้องกับสถานะซื้อสุทธิพันธบัตรไทยของนักลงทุนต่างชาติ ขณะที่เงินดอลลาร์สหรัฐทยอยอ่อนค่าลงหลังตัวเลขเศรษฐกิจของสหรัฐฯ หลายรายการออกมาอ่อนแอกว่าที่ตลาดคาด อาทิ ตัวเลขการจ้างงานภาคเอกชนและดัชนี ISM ภาคบริการเดือน พ.ย. 67 รวมทั้งจำนวนผู้ขอรับสวัสดิการว่างงานรายสัปดาห์ที่สูงกว่าคาด ทั้งนี้เงินดอลลาร์สหรัฐยังคงอ่อนค่าลงต่อเนื่อง หลังแถลงการณ์ของประธานธนาคารกลางสหรัฐฯ (Fed) ระบุว่า เศรษฐกิจสหรัฐฯ มีความแข็งแกร่งกว่าที่ประเมินไว้ในเดือน ก.ย. ที่ผ่านมา ซึ่งน่าจะช่วยให้ Fed สามารถปรับลดอัตราดอกเบี้ยอย่างค่อยเป็นค่อยไปในระยะถัดไป อย่างไรก็ตาม การแข็งค่าขึ้นของเงินบาทถูกชะลอบางส่วนจากกระแสธุรกรรมซื้อทองคำเพื่อเก็งกำไรของนักลงทุน หลังราคาทองคำในตลาดโลกยังคงทยอยปรับตัวลดลงต่อเนื่อง



### แนวโน้มค่าเงินบาท 9 - 13 ธ.ค. 67

ค่าเงินบาทยังมีแนวโน้มผันผวนตามการปรับมุมมองของนักลงทุนในตลาดต่อการปรับลดดอกเบี้ยของ Fed และสัญญาณมาตรการกีดกันทางการค้าของว่าที่ประธานาธิบดีสหรัฐฯ เงินบาทมีปัจจัยหนุนด้านแข็งค่าจากการที่ตลาดยังคงให้น้ำหนักในการที่ Fed จะปรับลดดอกเบี้ยในการประชุมวันที่ 17 - 18 ธ.ค. นี้ มากขึ้น หลังสมาชิก Fed ต่างส่งสัญญาณสนับสนุนการปรับลดดอกเบี้ยท่ามกลางอัตราเงินเฟ้อที่ทยอยปรับตัวสู่เป้าหมาย ขณะที่เศรษฐกิจสหรัฐฯ รวมถึงตลาดแรงงานยังไม่มีสัญญาณอ่อนแอลงอย่างรวดเร็วก็ตาม ในช่วงนี้ตลาดยังคงมีความกังวลต่อมาตรการปรับขึ้นภาษีนำเข้าสินค้าจากจีน รวมถึงประเทศอื่น ๆ โดยเฉพาะในกลุ่ม BRICS ของว่าที่ประธานาธิบดีสหรัฐฯ ซึ่งเป็นปัจจัยสำคัญที่กดดันบรรดาสกุลเงินในฝั่งเอเชีย รวมถึงต้องระวังความผันผวนจากราคาทองคำในตลาดโลกและราคาน้ำมันดิบที่หากปรับตัวลดลงต่อเนื่องก็อาจเป็นปัจจัยกดดันเงินบาทได้

**ปัจจัยสำคัญที่ต้องติดตาม** ได้แก่ ทิศทางเงินทุนจากต่างชาติ ทิศทางสกุลเงินในเอเชีย และราคาทองคำในตลาดโลก สัญญาณเกี่ยวกับนโยบายและมาตรการของนายโดนัลด์ ทรัมป์ ดัชนีราคาผู้บริโภคและดัชนีราคาผู้ผลิตเดือน พ.ย. 67 ของสหรัฐฯ และเงินผลการประชุมนโยบายการเงินของ ECB ผลผลิตภาคอุตสาหกรรมเดือน ต.ค. 67 ของญี่ปุ่นและยูโรโซน ตลอดจนข้อมูล GDP ไตรมาส 3/67 ของญี่ปุ่น

### ความเคลื่อนไหวของอัตราแลกเปลี่ยนรายเดือน

	ม.ค.	ก.พ.	มี.ค.	เม.ย.	พ.ค.	มิ.ย.	ก.ค.	ส.ค.	ก.ย.	ต.ค.	พ.ย.	ธ.ค.	เฉลี่ย
2566	33.22	34.01	34.50	34.28	34.25	34.92	34.63	35.05	35.85	36.52	35.47	34.98	34.81
2567	35.19	35.86	35.95	36.79	36.64	36.70	36.30	34.75	33.36	33.37	34.45	34.32	35.31
%MoM	0.60	1.93	0.25	2.32	-0.41	0.19	-1.11	-4.24	-4.02	0.05	3.22	-0.39	
%YoY	5.90	5.46	4.21	7.30	6.96	5.10	4.82	-0.83	-6.95	-8.62	-2.87	-1.89	1.44

หมายเหตุ: \*ค่าเงินบาทเฉลี่ยวันที่ 1 - 6 ธ.ค. 67 ที่มา: ธนาคารแห่งประเทศไทย (เครื่องหมาย - คือแข็งค่า)