

WEEKLY BRIEFING WORLD ECONOMIC UPDATE

4 - 8 พฤศจิกายน 2567



กระทรวงพาณิชย์
Ministry of Commerce



สำนักงานนโยบายและยุทธศาสตร์การค้า
Trade Policy and Strategy Office



4- 8 พฤศจิกายน 2567

ความเคลื่อนไหวรอบโลก



J.P.Morgan เปิดเผยว่า ดัชนีผู้จัดการฝ่ายจัดซื้อในภาคการผลิตของโลก (Global Manufacturing PMI) ประจำเดือน ต.ค. 67 อยู่ที่ระดับ 49.4 แม้จะเพิ่มขึ้นจากระดับ 48.7 ในเดือน ก.ย. แต่ยังคงอยู่ในระดับต่ำกว่า 50 ติดต่อกันเป็นเดือนที่ 4 โดยการปรับตัวสูงขึ้นของดัชนีผู้จัดการฝ่ายจัดซื้อในภาคการผลิตของโลกในเดือนนี้ เป็นผลมาจากการฟื้นตัวของภาคการผลิตในจีน สะท้อนได้จากค่าดัชนีที่กลับมาสูงกว่าระดับ 50 อีกครั้ง ขณะที่ค่าดัชนีของสหรัฐฯ และกลุ่มประเทศยูโรโซนในเดือนนี้ แม้จะยังอยู่ในระดับต่ำกว่า 50 แต่ก็ปรับตัวสูงขึ้นเมื่อเทียบกับเดือนที่ผ่านมา

สหภาพยุโรป



คณะมนตรีเศรษฐกิจและการเงินแห่งสหภาพยุโรป (ECOFIN) ได้เห็นชอบมาตรการปฏิรูปภาษีมูลค่าเพิ่มในยุคดิจิทัล (VIDA) เพื่อปรับปรุงกฎระเบียบเกี่ยวกับภาษีมูลค่าเพิ่มให้ทันสมัย รวมทั้งเพื่อลดอุปสรรคในการทำธุรกิจข้ามพรมแดน และป้องกันการหลบเลี่ยงภาษี โดยมาตรการดังกล่าวมีหลักการสำคัญ 3 ข้อ ได้แก่ (1) การจัดทำรายงานภาษีมูลค่าเพิ่มให้อยู่ในรูปแบบดิจิทัลอย่างสมบูรณ์ภายในปี 73 (2) แพลตฟอร์มออนไลน์ต้องเป็นผู้ชำระภาษีมูลค่าเพิ่มสำหรับบริการที่พักระยะสั้นและการขนส่งผู้โดยสาร ในกรณีที่ผู้ให้บริการไม่ได้เรียกเก็บ และ (3) การปรับปรุงและขยายบริการ One-Stop-Shop เพื่อให้การจดทะเบียนภาษีมูลค่าเพิ่มในประเทศสมาชิกเพียงแห่งเดียวมีผลครอบคลุมทั่วสหภาพยุโรป ทั้งนี้ มาตรการ VIDA จะทยอยมีผลบังคับใช้ตั้งแต่ปี 70 เป็นต้นไป

ออสเตรเลีย



ธนาคารกลางออสเตรเลีย (RBA) มีมติคงอัตราดอกเบี้ยนโยบายที่ร้อยละ 4.3 โดยนับเป็นเดือนที่ 12 ที่อัตราดอกเบี้ยนโยบายของออสเตรเลียอยู่ในระดับดังกล่าว แม้ว่าอัตราเงินเฟ้อทั่วไปในไตรมาสที่ 3/67 จะลดลงมาอยู่ที่ร้อยละ 2.8 จากร้อยละ 3.8 ในไตรมาสก่อน ซึ่งเป็นระดับที่ต่ำสุดในรอบ 3 ปี เนื่องจากมาตรการลดค่าไฟฟ้าของรัฐบาล แต่อัตราเงินเฟ้อพื้นฐานยังคงอยู่ที่ร้อยละ 3.5 ซึ่งสูงกว่ากรอบเป้าหมายเงินเฟ้อของ RBA ที่ร้อยละ 2 - 3 นอกจากนี้ RBA ยังได้ปรับลดการคาดการณ์อัตราการขยายตัวทางเศรษฐกิจ (GDP Growth) ของออสเตรเลียในปี 67 จากร้อยละ 1.7 เป็นร้อยละ 1.5 เนื่องจากการบริโภคของครัวเรือนที่ยังคงชะลอตัว รวมถึงปรับลดการคาดการณ์ GDP Growth ในปี 68 จากร้อยละ 2.6 เป็นร้อยละ 2.3 เนื่องจกมาตรการจำกัดจำนวนนักศึกษาต่างชาติไม่เกิน 270,000 คนที่จะบังคับใช้ในปีหน้า ซึ่งอาจส่งผลกระทบต่อรายได้จากการส่งออกบริการและการบริโภคภายในประเทศของออสเตรเลีย

สหรัฐอเมริกา



สำนักวิเคราะห์เศรษฐกิจ (BEA) กระทรวงพาณิชย์สหรัฐฯ ระบุว่า รายได้ส่วนบุคคลและการบริโภคภายในประเทศหนุนให้ประมาณการเศรษฐกิจสหรัฐฯ ในไตรมาส 3 ปี 67 ขยายตัวในระดับที่ 2.8% (YoY) จากรายได้ส่วนบุคคลในช่วงไตรมาส 3 ปี 67 ที่ยังคงขยายตัวสูงขึ้นจากไตรมาสก่อนหน้า ส่งผลให้การบริโภคภาคเอกชนขยายตัว 3.7% (YoY) ซึ่งเป็นการขยายตัวระดับที่สูงที่สุดในรอบ 5 ไตรมาส ขณะที่ข้อมูลของ US Census Bureau เปิดเผยว่า การลงทุนในภาคอุตสาหกรรมการก่อสร้างของสหรัฐฯ ในช่วงเวลา 9 เดือนแรกของปี 67 มีมูลค่าการลงทุน 1.6 ล้านล้านดอลลาร์สหรัฐฯ ขยายตัว 7.3% (YoY) โดยมีปัจจัยที่สำคัญจากการลงทุนในกลุ่มอุตสาหกรรมการก่อสร้างที่อยู่อาศัยและโรงงานอุตสาหกรรมเพิ่มขึ้น และเป็นปัจจัยหนึ่งช่วยให้เศรษฐกิจสหรัฐฯ ในไตรมาส 3 ขยายตัว

จีน



กระทรวงพาณิชย์จีนยื่นคำร้องต่อองค์การการค้าโลก (WTO) เพื่อขอหารือไกล่เกลี่ยข้อพิพาทในกรณีการเก็บอากรตอบโต้การอุดหนุน (Countervailing Duty) รถยนต์ไฟฟ้าที่ผลิตในจีนของสหภาพยุโรป กระทรวงพาณิชย์จีน ระบุว่า ทางการเงินได้ยื่นคำร้องดังกล่าวเพื่อปกป้องผลประโยชน์ของอุตสาหกรรมรถยนต์ไฟฟ้าในประเทศและมองว่าการใช้มาตรการดังกล่าวของทาง EU ไม่ตั้งอยู่บนข้อเท็จจริงและเหตุผลทางกฎหมาย อีกทั้งจะเป็นการส่งเสริมแนวคิดปกป้องทางการค้า รวมถึงเรียกร้องให้ทาง EU ร่วมมือกับจีนเพื่อเสริมสร้างเสถียรภาพให้แก่ห่วงโซ่อุปทานของอุตสาหกรรมรถยนต์ไฟฟ้า ขณะที่กรมการค้าทางการค้าของ EU ระบุว่า มาตรการดังกล่าวได้ถูกจัดทำขึ้นอย่างเจาะจงและสมเหตุสมผลเพื่อสนับสนุนอุตสาหกรรมภายในภูมิภาค ทั้งนี้ ในเดือน ต.ค. 67 ทางการเงินได้ยื่นคำร้องต่อองค์การการค้าโลกเพื่อขอหารือในกรณีเดียวกันกับทางตุรกีที่มีมาตรการเก็บภาษีรถยนต์ไฟฟ้าจากจีนเมื่อเดือน มิ.ย. 67 ที่ผ่านมา

สหราชอาณาจักร



รัฐมนตรีว่าการกระทรวงการต่างประเทศฯ สหราชอาณาจักร ระบุว่า สหราชอาณาจักรต้องการส่งเสริมความสัมพันธ์ทางการค้ากับแอฟริกาใต้ ผ่านการสนับสนุนโครงการพัฒนา ที่จะสนับสนุนการจ้างงานภาคการเกษตรในพื้นที่ชนบทของแอฟริกาใต้ และส่งเสริมการส่งออกสินค้าจากแอฟริกาใต้สู่ตลาดสหราชอาณาจักร ทั้งนี้ สหราชอาณาจักรถือเป็นคู่ค้าและตลาดส่งออกที่สำคัญของแอฟริกาใต้ โดยสินค้าสำคัญจากแอฟริกาที่ส่งออกไปยังตลาดดังกล่าวประกอบไปด้วย โลหะมีค่า รถยนต์ และผลิตภัณฑ์ทางการเกษตร ซึ่งปี 66 มูลค่าการค้าทั้งสองประเทศอยู่ที่ 7.62 พันล้านดอลลาร์สหรัฐฯ โดยแอฟริกาใต้ถือเป็นคู่ค้าอันดับหนึ่งของสหราชอาณาจักรในทวีปแอฟริกา

4 - 8 พฤศจิกายน 2567

ไทย

สำนักงานนโยบายและยุทธศาสตร์การค้า กระทรวงพาณิชย์ รายงานดัชนีราคาผู้บริโภคทั่วไป (อัตราเงินเฟ้อทั่วไป) เดือน ต.ค. 67 เพิ่มขึ้น 0.83% (YoY) โดยมีสาเหตุสำคัญมาจากการสูงขึ้นของราคากลุ่มสินค้าอาหาร โดยเฉพาะผักสดและผลไม้สด และราคาน้ำมันดีเซลและค่ากระแสไฟฟ้าที่ปรับสูงขึ้นจากราคาที่ต่ำในปีก่อนหน้าที่มีมาตรการช่วยเหลือค่าใช้จ่ายด้านพลังงานจากภาครัฐมากกว่าปีนี้ ขณะที่ดัชนีราคาผู้บริโภคพื้นฐาน (อัตราเงินเฟ้อพื้นฐาน) เพิ่มขึ้น 0.08% (YoY) ทั้งนี้ สำนักงานฯ คาดว่า อัตราเงินเฟ้อทั่วไปในเดือน พ.ย. 67 จะยังมีแนวโน้มสูงขึ้นต่อเนื่อง

ศูนย์วิเคราะห์เศรษฐกิจและธุรกิจ ธนาครไทยพาณิชย์ (SCB EIC) ประเมินว่า การส่งออกและการลงทุนของไทยปี 68 จะได้รับผลกระทบจากนโยบายรัฐบาลสหรัฐฯ ภายใต้การนำของนายโดนัลด์ ทรัมป์ การส่งออกของไทยคาดว่าจะได้รับผลกระทบจากนโยบายกีดกันทางการค้าด้วยมาตรการทางภาษีที่จะกดดันให้การค้าโลกชะลอตัวลง โดยสินค้าส่งออกหลักที่คาดว่าจะได้รับผลกระทบ เช่น คอมพิวเตอร์ กลุ่มสินค้าอิเล็กทรอนิกส์ และเครื่องใช้ไฟฟ้า

ญี่ปุ่น

สำนักงานคณะกรรมการกฤษฎีกาญี่ปุ่น ปรับลดคาดการณ์การเติบโตของ GDP ในปีงบประมาณ 67 เหลือเติบโตเพียง 0.7% (YoY) โดยมีสาเหตุหลักมาจากการส่งออกรถยนต์ที่ฟื้นตัวช้า เนื่องจากบริษัทผู้ผลิตรถยนต์ชั้นนำของญี่ปุ่นต้องหยุดการผลิต หลังจากมีข่าวเรื่องการบิดเบือนข้อมูลผลการทดสอบความปลอดภัย ทั้งนี้ สำนักงานฯ คาดว่า เศรษฐกิจญี่ปุ่นในปีงบประมาณ 68 จะเติบโต 1.2% (YoY) (ปีงบประมาณ 68 ของญี่ปุ่นคือ ระหว่างวันที่ 1 เม.ย. 67 - 31 มี.ค. 68)

เกาหลีใต้

กระทรวงเกษตร อาหาร และกิจการในชนบทของเกาหลีใต้ รายงานการส่งออกผลิตภัณฑ์ทางการเกษตรในช่วง 10 เดือนแรกของปี 67 ขยายตัว 8.7% (YoY) คิดเป็นมูลค่า 8.2 พันล้านดอลลาร์สหรัฐ ซึ่งขยายตัวในตลาดสหรัฐฯ จีน ญี่ปุ่น และเอเชียตะวันออกเฉียงใต้ และมีสินค้าที่ขยายตัว เช่น ผลิตภัณฑ์ข้าวแปรรูป (รวมถึงคิมบับแช่แข็ง และข้าวสาลีพร้อมรับประทาน) ขยายตัว 41.9% (YoY) ระเบิดกึ่งสำเร็จรูป ขยายตัว 30.0% (YoY) และกิมจิ ขยายตัว 3.1% (YoY)

อาเซียนอัปเดต

อินโดนีเซีย

กระทรวงกิจการอาหารของอินโดนีเซีย เปิดเผยว่า รัฐบาลอินโดนีเซีย กำลังพิจารณาการนำเข้าข้าวที่จะเข้าสู่คลังสำรองของรัฐอีก 1 ล้านตัน ให้แล้วเสร็จภายในสิ้นปีนี้ ซึ่งกระทรวงฯ พิจารณาเสร็จแล้ว 1.5 แสนตัน และกำลังพิจารณาการนำเข้าอีก 8.5 แสนตัน เพื่อให้บรรลุเป้าหมายที่ต้องการสำรองข้าวไว้ในคลังสำรองของรัฐอยู่ที่ 2 ล้านตันในปี 67

มาเลเซีย

คณะกรรมการนโยบายการเงินของธนาคารกลางมาเลเซีย คงอัตราดอกเบี้ยนโยบายที่ 3.0% ต่อปี ในการประชุมครั้งสุดท้ายของปี 67 (6 พ.ย. 67) เนื่องจากเศรษฐกิจยังคงเติบโตดีจากการขยายตัวของการบริโภค การส่งออก การลงทุน และการท่องเที่ยว ขณะเดียวกันอัตราเงินเฟ้อทั่วไปมีเสถียรภาพ ทั้งนี้ นักวิเคราะห์คาดการณ์ว่า คณะกรรมการฯ จะคงอัตราดอกเบี้ยนโยบายไว้ที่ระดับนี้ตลอดทั้งปี 68

สิงคโปร์

ธนาคาร RHB คาดการณ์ว่าความต้องการแรงงานในปี 68 ของสิงคโปร์ จะยังคงเพิ่มขึ้น หลังจากอัตราการว่างงานในไตรมาสที่ 3/67 ลดลงเหลือ 1.8% ขณะที่การจ้างงานในไตรมาสที่ 4/67 คาดว่า จะมีแนวโน้มเพิ่มขึ้นจากการจ้างงานของภาคบริการในช่วงเทศกาลปลายปี นอกจากนี้ ธนาคารกลางสิงคโปร์ ประเมินว่า อัตราค่าจ้างที่แท้จริงในปี 68 จะมีแนวโน้มเพิ่มขึ้นตามผลผลิตภาพของแรงงานที่สูงขึ้น

ฟิลิปปินส์

สำนักงานสถิติแห่งชาติฟิลิปปินส์รายงานอัตราเงินเฟ้อทั่วไปเดือน ต.ค. 67 อยู่ที่ 2.3% (YoY) เพิ่มขึ้นจากอัตรา 1.9% (YoY) เมื่อเดือน ก.ย. 67 เป็นผลจากการเพิ่มขึ้นของราคาอาหาร โดยเฉพาะราคาข้าว อย่างไรก็ดี เมื่อวันที่ 16 ต.ค. 67 คณะกรรมการนโยบายการเงินของธนาคารกลางฟิลิปปินส์ได้ปรับลดอัตราดอกเบี้ยนโยบายลงมาอยู่ที่ 6.0% ต่อปี แม้ว่าจะคาดการณ์ว่าอัตราเงินเฟ้อจะปรับตัวสูงขึ้น

กัมพูชา

กระทรวงอุตสาหกรรม วิทยาศาสตร์ เทคโนโลยีและนวัตกรรม เปิดเผยว่า จีนเป็นนักลงทุนต่างชาติรายใหญ่ที่สุดของกัมพูชา ในช่วง 10 เดือนแรกของปี 67 นักลงทุนจีนเข้ามาลงทุนตั้งโรงงานอุตสาหกรรมในกัมพูชา เป็นมูลค่า 9.1 พันล้านดอลลาร์สหรัฐ คิดเป็น 45.5% ของเงินลงทุนทั้งหมดในประเทศ และมีจำนวนโรงงานอุตสาหกรรมรวม 1,273 แห่ง คิดเป็น 54.7% ของจำนวนทั้งหมดในกัมพูชา

สปป. ลาว

บริษัท ทางรถไฟลาว-จีน จำกัด รายงานจำนวนผู้โดยสารในช่วง 10 เดือนแรกของปี 67 อยู่ที่ประมาณ 3 ล้านคน เพิ่มขึ้น 44.4% (YoY) จำนวนผู้โดยสารเพิ่มขึ้นในช่วงที่ สปป. ลาว จัดการประชุมสุดยอดอาเซียน และผลของการดำเนินนโยบายยกเว้นวีซ่าสำหรับนักท่องเที่ยวจีน ทั้งนี้ บริษัทฯ มีแผนที่จะเพิ่มขบวนรถไฟในปี 68 เพื่ออำนวยความสะดวกให้กับนักท่องเที่ยว ตลอดจนกระตุ้นการท่องเที่ยวให้กับ สปป. ลาว มากขึ้น

เมียนมา

สถานเอกอัครราชทูตเมียนมาประจำประเทศไทย ประกาศว่า แรงงานเมียนมาในต่างประเทศที่โอนเงิน 25% ของรายได้ กลับประเทศผ่านธนาคารที่ได้รับอนุญาต จะได้รับสิทธินำเข้ายานยนต์ไฟฟ้า โดยแรงงานต้องโอนเงินขั้นต่ำ 200,000 ดอลลาร์สหรัฐต่อปี หรือ 50,000 ดอลลาร์สหรัฐต่อปี สำหรับผู้ที่ได้รับค่าจ้างเป็นรายเดือน ทั้งนี้ ยานยนต์ไฟฟ้าต้องมีราคาไม่เกิน 5% ของรายได้ที่ส่งกลับประเทศ

เวียดนาม

กระทรวงเกษตรและพัฒนชนบทเวียดนาม รายงานการส่งออกข้าวเดือน ต.ค. 67 มีมูลค่า 505 ล้านดอลลาร์สหรัฐ คิดเป็นปริมาณกว่า 8 แสนตัน ส่งผลให้การส่งออกข้าวในช่วง 10 เดือนแรกของปี 67 มีมูลค่า 4.9 พันล้านดอลลาร์สหรัฐ ขยายตัว 23.4% (YoY) คิดเป็นปริมาณ 7.8 ล้านตัน เพิ่มขึ้น 10.2% (YoY) ทั้งนี้ กระทรวงฯ คาดว่า ทั้งปี 67 เวียดนามจะสามารถส่งออกข้าวได้มากกว่า 8 ล้านตัน



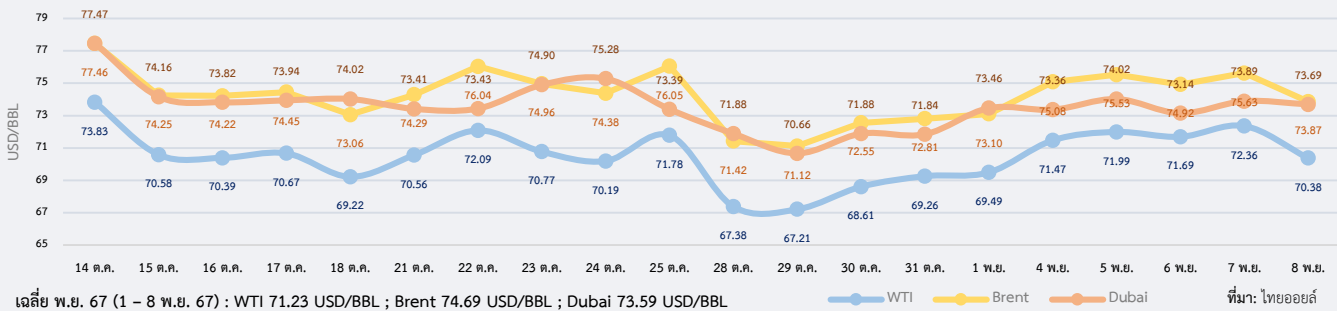
สรุปสถานการณ์ราคาน้ำมันดิบ

ราคาน้ำมันดิบผันผวนต่อเนื่อง โดยปรับตัวขึ้นต้นสัปดาห์เมื่อ OPEC+ เลื่อนการเพิ่มกำลังผลิตออกไป 1 เดือน แต่ราคาเริ่มลดลงหลังพบว่าสหรัฐฯ มีน้ำมันสำรองมากกว่าคาด และนักลงทุนกังวลว่านโยบายของว่าที่ประธานาธิบดีสหรัฐฯ จะกระทบเศรษฐกิจจีน ซึ่งเป็นผู้นำเข้าน้ำมันรายใหญ่ที่สุดของโลก ราคาน้ำมันดิบเวสต์เท็กซัส (WTI) เฉลี่ยรายสัปดาห์อยู่ที่ 71.58 USD/BBL เบรินท์ (Brent) เฉลี่ยอยู่ที่ 75.01 USD/BBL และดูไบ (Dubai) เฉลี่ยอยู่ที่ 73.62 USD/BBL ราคาน้ำมันได้รับแรงหนุนในช่วงต้นสัปดาห์หลังองค์กรร่วมประเทศผู้ผลิตน้ำมันเพื่อการส่งออกและพันธมิตร (OPEC+) ประกาศเลื่อนแผนการปรับเพิ่มกำลังการผลิตน้ำมันออกไปอีกอย่างน้อย 1 เดือน จากเดิมที่กำหนดไว้ในเดือน ธ.ค. 67 เนื่องจากความกังวลเกี่ยวกับอุปสงค์ของตลาดที่อ่อนแอ รวมถึงการผลิตน้ำมันนอกกลุ่มที่เพิ่มขึ้น อย่างไรก็ตาม ราคาน้ำมันชะลอตัวในช่วงกลางสัปดาห์หลังสำนักงานสารสนเทศด้านพลังงานของรัฐบาลสหรัฐฯ (EIA) รายงานปริมาณน้ำมันดิบคงคลังสหรัฐฯ เพิ่มขึ้นมากกว่าที่คาด บ่งชี้ถึงอุปสงค์ที่ซบเซา นอกจากนี้ นักลงทุนยังมีความกังวลว่านโยบายของว่าที่ประธานาธิบดีสหรัฐฯ อาทิ นโยบายทางภาษีต่อสินค้านำเข้าจากจีนจะส่งผลกระทบต่อการขยายตัวของเศรษฐกิจและความต้องการใช้น้ำมันของจีน ซึ่งเป็นผู้นำเข้าน้ำมันดิบรายใหญ่ที่สุดของโลก

แนวโน้มราคาน้ำมันดิบ 11 - 15 พ.ย. 67

ตลาดน้ำมันดิบมีแนวโน้มผันผวนอย่างต่อเนื่อง จากความไม่แน่นอนทางเศรษฐกิจที่ส่งผลกระทบต่อภาคการอุปสงค์และอุปทานในประเทศเศรษฐกิจสำคัญ อาทิ นโยบายของว่าที่ประธานาธิบดีสหรัฐฯ ที่สนับสนุนการผลิตน้ำมันภายในประเทศ ซึ่งจะหนุนปริมาณน้ำมันและกดดันราคาในตลาด ขณะที่มาตรการกระตุ้นเศรษฐกิจของจีน รวมถึงการลดอัตราดอกเบี้ยของธนาคารกลางสหรัฐฯ (Fed) คาดว่าจะช่วยกระตุ้นกิจกรรมทางเศรษฐกิจ เพิ่มความต้องการใช้น้ำมัน และส่งผลบวกต่อราคาน้ำมันดิบทั่วโลกในระยะต่อไป

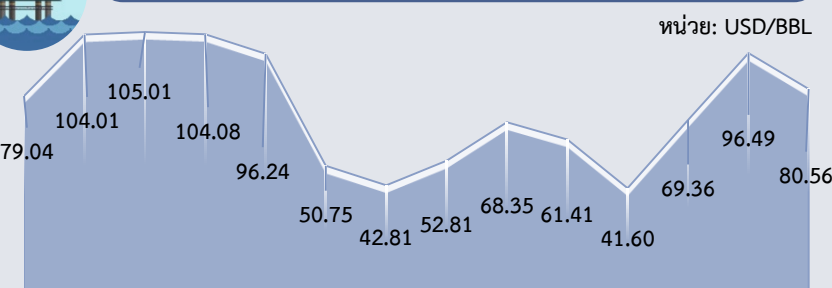
ความเคลื่อนไหวราคาน้ำมันดิบ



Dubai	ม.ค.	ก.พ.	มี.ค.	เม.ย.	พ.ค.	มิ.ย.	ก.ค.	ส.ค.	ก.ย.	ต.ค.	พ.ย.	ธ.ค.	เฉลี่ย
2565	83.60	92.10	111.06	103.51	107.68	113.10	103.03	96.35	90.76	90.96	86.07	77.10	96.28
2566	80.23	81.94	78.34	82.98	74.99	74.65	80.30	86.34	92.89	89.61	83.32	77.04	81.89
2567	78.93	80.73	84.00	89.17	84.38	82.70	83.91	77.43	73.37	74.67	73.59*		80.26
YoY	-1.63	-1.47	7.22	7.46	12.52	10.79	4.49	-10.32	-21.01	-16.67	-11.67		-1.98

หมายเหตุ: * ราคาเฉลี่ยวันที่ 1 - 8 พ.ย. 67 ที่มา: ธนาคารโลก, ไทยออยล์

ราคาน้ำมันดิบเฉลี่ยรายปี (เฉลี่ย WTI Brent และ Dubai)



2553 2554 2555 2556 2557 2558 2559 2560 2561 2562 2563 2564 2565 2566

ที่มา: ธนาคารโลก, ไทยออยล์ ประมวลผลโดย สทน.

ประมาณการราคาน้ำมันดิบ

Crude Oil	2567	2568
WTI	76.91	73.13
Brent	80.89	77.59

ที่มา: WTI และ Brent (สำนักงานสารสนเทศด้านพลังงานสหรัฐฯ: EIA) ประมาณการ ณ 8 ต.ค. 67

EIA ปรับลดประมาณการราคา WTI และ Brent ปี 67 และ 68 จากการประมาณการเมื่อ 10 ก.ย. 67

สถานการณ์ราคาทองคำ

4 - 8 พฤศจิกายน 2567

ความเคลื่อนไหวของราคาทองคำรายสัปดาห์

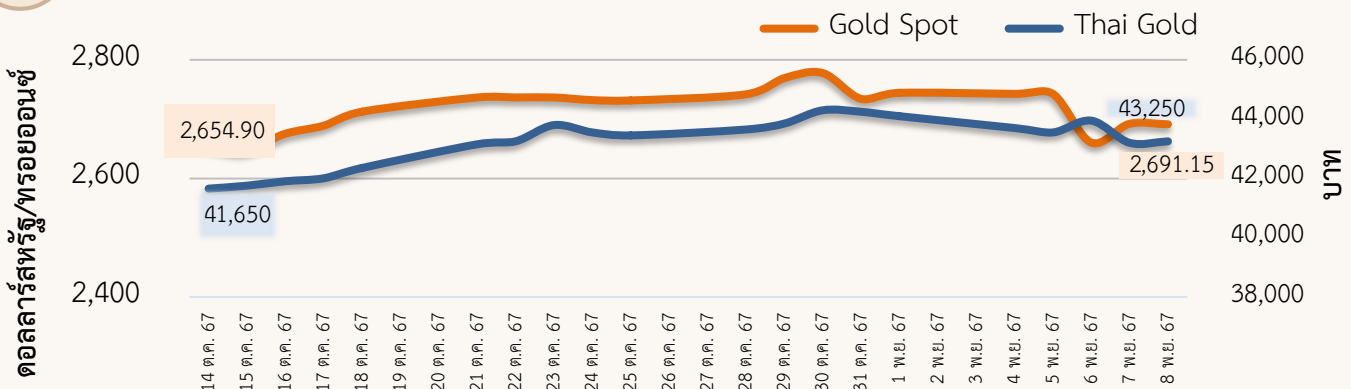
ราคาทองคำผันผวนไปในทิศทางที่ชะลอลง ราคาทองคำโลกเฉลี่ยอยู่ที่ 2,705.7 ดอลลาร์สหรัฐ/ทรอยออนซ์ ลดลงจากสัปดาห์ที่ผ่านมา 1.7% ในขณะที่ราคาทองคำแท่งของไทยเฉลี่ยอยู่ที่ 43,530 บาท ลดลงจากสัปดาห์ที่ผ่านมา 1.1% จากปัจจัยสำคัญ ดังนี้

1) นายโดนัลด์ ทรัมป์คว่ำชัยชนะเป็นประธานาธิบดีสหรัฐฯ สมัยที่ 2 หลังผลการเลือกตั้งประธานาธิบดีออกมา ราคาทองคำได้มีการปรับตัวลดลงทันที นักวิเคราะห์ห่มองว่านโยบายของพรรครีพับลิกัน ไม่ว่าจะเป็นแผนการปรับลดอัตราภาษีการผ่อนคลายนโยบายการเงิน รวมถึงการตั้งกำแพงภาษีสินค้านำเข้าจากต่างประเทศโดยเฉพาะจากจีน จะส่งผลกระทบต่อสกุลเงินเอเชียและเอื้อประโยชน์ต่อค่าเงินดอลลาร์สหรัฐ ส่งผลให้เงินดอลลาร์สหรัฐแข็งค่าขึ้น นับเป็นปัจจัยลบต่อราคาทองคำ อย่างไรก็ตาม แนวโน้มราคาทองคำในระยะยาวยังคงคาดว่าจะเพิ่มขึ้น เนื่องจากทองคำยังได้รับความนิยมในฐานะสินทรัพย์ปลอดภัยที่ป้องกันความเสี่ยงจากหนี้สาธารณะของสหรัฐฯ ที่เพิ่มสูงขึ้น

2) ธนาคารกลางสหรัฐฯ (Fed) มีมติปรับลดอัตราดอกเบี้ยลงอีก 0.25% ทำให้อัตราดอกเบี้ยลดลงสู่ระดับ 4.5 - 4.75% ซึ่งเป็นการปรับลดอัตราดอกเบี้ยครั้งที่ 2 ในปีนี้ สอดคล้องกับการคาดการณ์ของตลาด โดยนายเจอโรม พาวเวล ได้แถลงหลังการประชุมว่ามั่นใจในเศรษฐกิจของสหรัฐฯ และเงินเฟ้อมีแนวโน้มลดลง เป็นการส่งสัญญาณว่าจะลดดอกเบี้ยต่อไป การที่นายโดนัลด์ ทรัมป์ได้รับชัยชนะในการเลือกตั้งประธานาธิบดีของสหรัฐฯ จะไม่ส่งผลโดยตรงต่อนโยบายการเงินของ Fed ขณะที่ FedWatch Tool ของ CME Group บ่งชี้ว่านักลงทุนคาดว่า Fed จะปรับลดอัตราดอกเบี้ย 1.0% ในปี 68 และ 0.5% ในปี 69 ซึ่งภายหลังจากการประชุมของ Fed ในวันพฤหัสบดี (ตามเวลาไทย) เสร็จสิ้นลง ราคาทองคำของวันศุกร์ได้มีการปรับตัวเพิ่มสูงขึ้นในทันที เนื่องจากการลดดอกเบี้ยจะเป็นแรงหนุนต่อทองคำในระยะยาว

3) คาดการณ์ราคาทองคำโลกในสัปดาห์หน้า จะปรับตัวอยู่ในช่วง 2,665 - 2,746 ดอลลาร์สหรัฐ/ทรอยออนซ์ ปัจจัยที่ควรติดตาม อาทิ ดัชนีผู้จัดการฝ่ายบริการจาก ISM PMI ภาคบริการขั้นสุดท้าย และจำนวนผู้ขอรับสวัสดิการว่างงานรายสัปดาห์ เป็นต้น

ความเคลื่อนไหวของราคาทองคำรายวัน



ที่มา: CEIC สมาคมค้าทองคำ YLG group MTS GOLD และ ฮิวเซ็งเฮง ประมวลผลโดย สนค.

ความเคลื่อนไหวของราคาทองคำรายเดือน

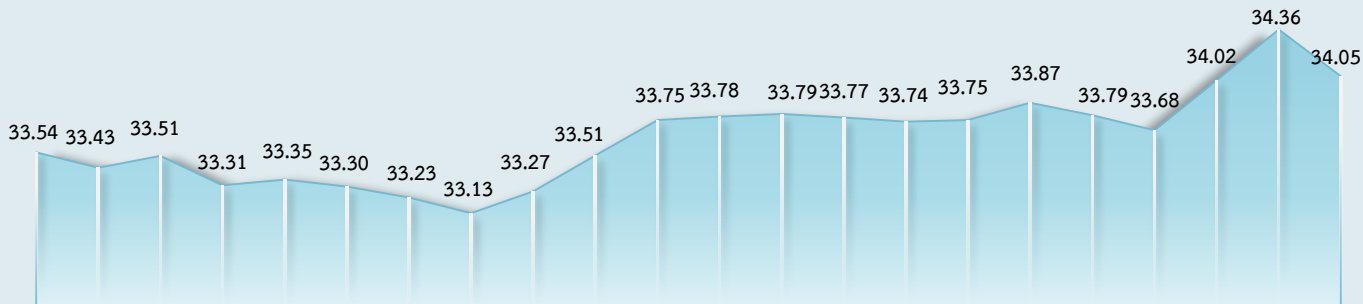
*ราคาเฉลี่ยตั้งแต่วันที่ 1-8 พ.ย. 67 หน่วย: ดอลลาร์สหรัฐ/ทรอยออนซ์

ทองคำโลก	ม.ค.	ก.พ.	มี.ค.	เม.ย.	พ.ค.	มิ.ย.	ก.ค.	ส.ค.	ก.ย.	ต.ค.	พ.ย.	ธ.ค.	เฉลี่ย
2565	1,817	1,856	1,948	1,934	1,848	1,834	1,736	1,766	1,683	1,664	1,726	1,797	1,801
2566	1,899	1,855	1,913	2,000	1,990	1,943	1,949	1,920	1,917	1,913	1,985	2,029	1,943
2567	2,034	2,023	2,158	2,330	2,352	2,326	2,395	2,468	2,567	2,690	2,712*		2,369
%YoY	7.1	9.1	12.8	16.5	18.2	19.7	22.9	28.6	33.9	40.6	36.6		21.9

ทองคำไทย	ม.ค.	ก.พ.	มี.ค.	เม.ย.	พ.ค.	มิ.ย.	ก.ค.	ส.ค.	ก.ย.	ต.ค.	พ.ย.	ธ.ค.	เฉลี่ย
2565	28,507	28,593	30,489	30,905	30,093	30,295	29,864	29,867	29,439	29,829	29,620	29,493	29,750
2566	29,764	29,835	31,030	32,313	32,157	32,034	31,855	31,735	32,431	32,939	33,232	33,636	31,913
2567	33,789	34,279	36,681	40,514	40,654	40,335	40,900	40,580	40,429	42,400	43,625*		39,471
%YoY	13.5	14.9	18.2	25.4	26.4	25.9	28.4	27.9	24.7	28.7	31.3		23.7

หน่วย: บาท

ความเคลื่อนไหวของอัตราแลกเปลี่ยนรายวัน (บาทต่อดอลลาร์สหรัฐ)



8 ต.ค. 9 ต.ค. 10 ต.ค. 11 ต.ค. 15 ต.ค. 16 ต.ค. 17 ต.ค. 18 ต.ค. 21 ต.ค. 22 ต.ค. 24 ต.ค. 25 ต.ค. 28 ต.ค. 29 ต.ค. 30 ต.ค. 31 ต.ค. 1 พ.ย. 4 พ.ย. 5 พ.ย. 6 พ.ย. 7 พ.ย. 8 พ.ย.
ที่มา: ธนาคารแห่งประเทศไทย

ความเคลื่อนไหวในสัปดาห์นี้

เงินบาทแต่ละระดับอ่อนค่ามากสุดในรอบกว่า 2 เดือนครึ่ง ตามแรงเทขายสกุลเงินในภูมิภาค และราคาทองคำโลกปรับลดลง ตอบรับชัยชนะของนายโดนัลด์ ทรัมป์ เงินบาทอ่อนค่าลงต่อเนื่องสอดคล้องกับแรงขายสกุลเงินอื่น ๆ ในภูมิภาค (นำโดยเงินหยวน) การปรับตัวลดลงแรงของราคาทองคำในตลาดโลก และสัญญาณขายสุทธิพันธบัตรไทยของนักลงทุนต่างชาติ สวนทางกับทิศทางเงินดอลลาร์สหรัฐที่ยังคงแข็งค่าขึ้นตามการปรับตัวขึ้นของอัตราผลตอบแทนพันธบัตรรัฐบาลสหรัฐฯ ซึ่งได้รับแรงหนุนจากการเพิ่มสถานะถือครองสินทรัพย์สหรัฐฯ ของนักลงทุน ตอบรับชัยชนะของนายโดนัลด์ ทรัมป์ ในการเลือกตั้งประธานาธิบดีสหรัฐฯ เนื่องจากนโยบายด้านเศรษฐกิจ อาทิ แผนการปรับลดอัตราภาษีการผ่อนคลายนโยบายการเงิน การใช้จ่ายทางการคลัง รวมทั้งมาตรการกีดกันทางการค้ากับจีนที่รุนแรง ล้วนมีความเสี่ยงทำให้เงินเฟ้อสูงขึ้น ซึ่งจะส่งผลให้ธนาคารกลางสหรัฐฯ (Fed) ชะลอการปรับลดอัตราดอกเบี้ย นอกจากนี้ เงินดอลลาร์สหรัฐยังได้แรงหนุนเพิ่มเติมหลังจากที่ Fed ประกาศปรับลดอัตราดอกเบี้ยนโยบายลงอีก 0.25% สู่ระดับ 4.50 - 4.75% ตามคาด ขณะที่ประธาน Fed ก็ได้แสดงความมั่นใจว่าเงินเฟ้อจะกลับเข้าสู่เป้าหมาย 2% อย่างยั่งยืน ส่งผลให้ตลาดยังคงเชื่อว่า Fed อาจทยอยลดดอกเบี้ยได้น้อยกว่าที่ได้รับขูไว้ในการคาดการณ์ดอกเบี้ยนโยบาย (Dot Plot) เดือน ก.ย. 67

แนวโน้มค่าเงินบาท 11 - 15 พ.ย. 67

เงินบาทมีโอกาสทยอยอ่อนค่าลง หลังนักลงทุนเริ่มหันกลับมาถือครองสินทรัพย์สกุลเงินดอลลาร์สหรัฐฯ เงินบาทมีปัจจัยกดดันด้านอ่อนค่ามากขึ้น หลังเงินดอลลาร์สหรัฐมีแนวโน้มแข็งค่าขึ้นจากการที่นักลงทุนทยอยปรับลดมุมมองต่อแนวโน้มการดำเนินนโยบายการเงินผ่อนคลายนโยบายของ Fed ซึ่งอาจมีการปรับลดดอกเบี้ยในอัตราที่น้อยลงในการประชุมช่วงหลายเดือนข้างหน้า โดยเฉพาะอย่างยิ่งหลังการดำเนินนโยบายทางเศรษฐกิจที่กระตุ้นภาวะเงินเฟ้อของรัฐบาลสหรัฐฯ ภายใต้การนำของประธานาธิบดีโดนัลด์ ทรัมป์ รวมทั้งความกังวลผลกระทบจากการตั้งกำแพงภาษีสินค้ากับจีนที่เข้มข้นมากขึ้น ซึ่งจะเพิ่มความผันผวนในตลาดการเงินและเป็นปัจจัยกดดันสกุลเงินเอเชียในภาพรวม อย่างไรก็ตาม ทิศทางการอ่อนค่าของเงินบาทอาจถูกชะลอลงบ้าง หากราคาทองคำในตลาดโลกกลับมาเพิ่มสูงขึ้น ซึ่งจะขึ้นอยู่กับการตอบสนองของอัตราผลตอบแทนพันธบัตรรัฐบาลสหรัฐฯ ค่าเงินดอลลาร์สหรัฐ และสถานการณ์ความขัดแย้งในตะวันออกกลาง

ปัจจัยสำคัญที่ต้องติดตาม ได้แก่ ทิศทางเงินทุนจากต่างชาติ และสถานการณ์สกุลเงินเอเชียอื่น ๆ โดยเฉพาะค่าเงินหยวน ถ้อยแถลงของเจ้าหน้าที่ Fed ดัชนีราคาผู้บริโภคและดัชนีราคาผู้ผลิตเดือน ต.ค. 67 ของสหรัฐฯ ข้อมูลเศรษฐกิจเดือน ต.ค. 67 ของจีน อาทิ ยอดค้าปลีก และตัวเลข GDP ไตรมาส 3/2567 ของอังกฤษ ยุโรป และญี่ปุ่น

ความเคลื่อนไหวของอัตราแลกเปลี่ยนรายเดือน

	ม.ค.	ก.พ.	มี.ค.	เม.ย.	พ.ค.	มิ.ย.	ก.ค.	ส.ค.	ก.ย.	ต.ค.	พ.ย.	ธ.ค.	เฉลี่ย
2566	33.22	34.01	34.50	34.28	34.25	34.92	34.63	35.05	35.85	36.52	35.47	34.98	34.81
2567	35.19	35.86	35.95	36.79	36.64	36.70	36.30	34.75	33.36	33.37	33.96*		35.35
%MoM	0.60	1.93	0.25	2.32	-0.41	0.19	-1.11	-4.24	-4.02	0.05	1.77		
%YoY	5.90	5.46	4.21	7.30	6.96	5.10	4.82	-0.83	-6.95	-8.62	-4.24		1.57

หมายเหตุ: *ค่าเงินบาทเฉลี่ยวันที่ 1 - 8 พ.ย. 67 ที่มา: ธนาคารแห่งประเทศไทย (เครื่องหมาย - คือแข็งค่า)