

# WEEKLY BRIEFING WORLD ECONOMIC UPDATE

11 - 15 พฤศจิกายน 2567



กระทรวงพาณิชย์  
Ministry of Commerce



สำนักงานนโยบายและยุทธศาสตร์การค้า  
Trade Policy and Strategy Office



11 - 15 พฤศจิกายน 2567

## ความเคลื่อนไหวรอบโลก



สมาคมสายการบินเอเชียแปซิฟิก (AAPA) ระบุว่าสายการบินในภูมิภาคประสบกับความท้าทายทางห่วงโซ่อุปทาน แม้ว่าอุปสงค์ทางการบินในภูมิภาคฟื้นตัวจากช่วงการระบาดของโควิด-19 แต่สายการบินต้องเจอกับปัญหาการขาดแคลนแรงงาน ขึ้นส่วนอากาศยาน และเครื่องบิน ซึ่งกระทบต่อระยะเวลาการซ่อมบำรุงเครื่องบินที่เพิ่มขึ้น ส่งผลให้สายการบินจำเป็นต้องลดจำนวนเที่ยวบิน หรือทำการเช่าเครื่องบินเพิ่มเป็นการชั่วคราวเพื่อรักษาระดับของการให้บริการของสายการบิน นอกจากนี้ กฎระเบียบในการขอสินค้าโดยสารที่มีความเข้มงวดมากขึ้นถือเป็นปัจจัยกดดันอีกประการให้แก่สายการบินภายในภูมิภาค ทั้งนี้ การโดยสารทางอากาศในภูมิภาคเอเชียแปซิฟิกคิดเป็น 32% ของการเดินทางทางอากาศทั่วโลก

## สหภาพยุโรป



รัฐมนตรีกระทรวงเศรษฐกิจ เนเธอร์แลนด์ เปิดเผยว่า สหภาพยุโรปร่วมลงทุนสร้างฐานผลิตเซมิคอนดักเตอร์แบบโฟโตนิก (Photonic semiconductor) มูลค่า 142 ล้านดอลลาร์สหรัฐ การร่วมลงทุนดังกล่าวเป็นส่วนหนึ่งของแผนจัดตั้งฐานการผลิตเซมิคอนดักเตอร์ประเภทดังกล่าวในภูมิภาคยุโรป และเป็นส่วนหนึ่งของโครงการ Chips Joint Undertaking ของ EU ที่ส่งเสริมให้เกิดการร่วมทุนระหว่างภาครัฐกับภาคเอกชน เพื่อส่งเสริมการวิจัยและพัฒนาอุตสาหกรรมเซมิคอนดักเตอร์ในภูมิภาค โดยฐานการผลิตดังกล่าวจะเริ่มก่อสร้างในปี 68 ภายใต้ความร่วมมือระหว่าง EU กับมหาวิทยาลัย Eindhoven มหาวิทยาลัย Twente และ สถาบันวิจัย TNO ทั้งนี้ เซมิคอนดักเตอร์แบบโฟโตนิก เป็นเซมิคอนดักเตอร์ที่นิยมใช้ในอุตสาหกรรมศูนย์จัดเก็บข้อมูล (Data Center) และยานยนต์

## อินเดีย



อัตราเงินเฟ้อทั่วไปของอินเดียพุ่งสูงสุดในรอบ 14 เดือนที่ 6.21% (YoY) ในเดือน ต.ค. 67 เนื่องจากราคาผักที่เพิ่มสูงขึ้น 42.18% เมื่อเทียบกับปีก่อนหน้า ส่งผลให้ความเป็นไปได้ที่ธนาคารกลางจะลดอัตราดอกเบี้ยในเดือนหน้าลดลง เนื่องจากเงินเฟ้อสูงกว่ากรอบของธนาคารกลางกำหนดเป็นครั้งแรกในรอบกว่าหนึ่งปี และสูงกว่าที่การสำรวจของรอยเตอร์คาดการณ์ไว้ ที่ระดับ 5.81% ราคาสินค้าอาหารที่สูงขึ้นได้ลดกำลังซื้อสินค้าของชนชั้นกลาง กระทบต่อกำไรของบริษัท และส่งผลต่อการเติบโตของเศรษฐกิจ นอกจากนี้อัตราเงินเฟ้อของสินค้าจำเป็น เช่น ธัญพืช น้ำมันและไขมัน ก็เพิ่มสูงขึ้นจากเดือนก่อนหน้า ซึ่งส่วนใหญ่เกิดจากการเพิ่มขึ้นของราคาน้ำมันสำหรับการบริโภค ทั้งนี้ ธนาคารกลางอินเดีย (RBI) วางกรอบอัตราเงินเฟ้อให้อยู่ในช่วง 2% - 6%

## สหรัฐอเมริกา



สำนักงานสถิติแรงงาน (BLS) กระทรวงแรงงานสหรัฐฯ เปิดเผยว่าเงินเฟ้อทั่วไปประจำเดือน ต.ค. 67 ของสหรัฐฯ อยู่ที่ระดับ 2.6% (YoY) โดยดัชนีในหมวดอาหารเพิ่มขึ้นที่ระดับ 2.1% (YoY) จากดัชนีกลุ่มอาหารรับประทานนอกบ้านที่ปรับตัวสูงขึ้น 3.9% (YoY) ขณะที่ดัชนีของหมวดพลังงานหดตัว 4.9% (YoY) จากดัชนีของกลุ่มน้ำมันเชื้อเพลิงที่ปรับลดลง 20.8% (YoY) แม้ว่าดัชนีของกลุ่มบริการทางสาธารณสุขปีละจะขยายตัว 4.0% (YoY) ในส่วนตัวเลขเงินเฟ้อพื้นฐานสหรัฐฯ ประจำเดือน ต.ค. 67 อยู่ที่ระดับ 3.3% (YoY) โดยดัชนีของหมวดสินค้าไม่รวมอาหารและพลังงานหดตัว 1.0% (YoY) ขณะที่หมวดบริการขยายที่ระดับ 4.8% (YoY) โดยมีปัจจัยหลักจากกลุ่มบริการด้านที่พักอาศัยและกลุ่มบริการทางด้านการคมนาคม ที่ปรับตัวเพิ่มขึ้นจากช่วงเวลาเดียวกันของปีก่อนหน้าที่ระดับ 4.9% และ 8.2% ตามลำดับ

## จีน



กระทรวงการคลังจีน เตรียมออกมาตรการทางภาษีเพื่อสนับสนุนตลาดอสังหาริมทรัพย์ในระยะสั้น ประกอบไปด้วยการขยายสิทธิอัตรากาซีเมนต์ที่อยู่อาศัย (Deed tax) ที่ระดับ 1% ให้ครอบคลุมถึงผู้ที่เป็นเจ้าของพาร์ทเมนต์ขนาด 140 ตร.ม. จากเดิมที่ไม่ครอบคลุมกลุ่มดังกล่าว รวมถึงยกเว้นการเก็บภาษีมูลค่าเพิ่ม (VAT) ในกรณีที่อยู่อาศัยทำการขายอสังหาริมทรัพย์มือสองที่มีการถือครองตั้งแต่ 2 ปี ในพื้นที่ 4 เมืองใหญ่ คือ ปักกิ่ง เซี่ยงไฮ้ เซินเจิ้น และกว่างโจว ทั้งนี้ ทางการเงินได้ดำเนินมาตรการสนับสนุนตลาดอสังหาริมทรัพย์ในประเทศตั้งแต่เดือน ก.ย. เช่น การปรับลดสัดส่วนการวางเงินดาวน์ (Down Payment) ขั้นต่ำให้อยู่ที่ระดับ 15% และผ่อนคลายข้อกำหนดด้านการซื้อขายอสังหาริมทรัพย์

## ออสเตรเลีย



การเติบโตของค่าจ้างในออสเตรเลียเดือน ก.ย. 67 ชะลอตัวลงเหลือ 3.5% (YoY) ซึ่งลดลงอย่างมากจากการเติบโตของค่าจ้างที่ 4.1% (YoY) ในเดือน มิ.ย. 67 โดยรวมแล้วค่าจ้างเพิ่มขึ้นในอัตรารายปีที่ช้าที่สุดนับตั้งแต่เดือน ธ.ค. 65 จากข้อมูลไตรมาสที่ 3 ที่สำนักงานสถิติออสเตรเลีย (ABS) เผยแพร่ แม้การเติบโตของค่าจ้างจะต่ำกว่าการคาดการณ์ของนักเศรษฐศาสตร์ส่วนใหญ่เพียงเล็กน้อย แต่สูงกว่าอัตราเงินเฟ้อในเดือน ก.ย. 67 ที่ลดลงเหลือ 2.8% (YoY) เนื่องจากปัจจัยสำคัญที่สุดที่ทำให้การเติบโตของค่าจ้างลดลงในช่วงปีที่ผ่านมาคือ การเพิ่มขึ้นของค่าจ้างขั้นต่ำที่ลดลงจาก Fair Work Commission ทั้งนี้ การเติบโตของค่าจ้างชะลอตัวทั้งในภาครัฐและเอกชนจากจุดสูงสุดกว่า 4% แต่เป็นครั้งแรกในรอบเกือบ 4 ปีที่พนักงานภาครัฐได้รับการปรับขึ้นค่าจ้างรายปีโดยเฉลี่ยมากกว่าพนักงานภาคเอกชน

11 - 15 พฤศจิกายน 2567

## ไทย

คณะกรรมการส่งเสริมและยกระดับ SMEs ไทย และแก้ไขปัญหาลินค้าไม่มีคุณภาพจากต่างประเทศ เริ่มดำเนินงานขับเคลื่อน 5 มาตรการหลัก (63 แผนปฏิบัติการ) เพื่อแก้ไขปัญหาสินค้านำเข้าที่ไม่มีคุณภาพมาตรฐาน และธุรกิจจากต่างประเทศที่ฝ่าฝืนกฎหมาย รวมถึงดำเนินมาตรการปกป้องคุ้มครองผู้บริโภคและผู้ประกอบการ SMEs ไทย ตลอดจนเร่งหาแนวทางส่งเสริมและพัฒนา SMEs ไทย ให้สามารถขยายตลาดทั้งตลาดในประเทศและต่างประเทศได้มากขึ้น

ธนาคารออมสินจัดทำโครงการสินเชื่อสร้างงานสร้างอาชีพวงเงินรวม 15,000 ล้านบาท โดยเป็นสินเชื่อที่ไม่ต้องมีหลักประกัน มีอัตราดอกเบี้ยเงินกู้ในอัตรากคงที่ 0.75% ต่อเดือน วงเงินกู้สูงสุดไม่เกิน 50,000 บาทต่อราย ผ่อนชำระสูงสุดไม่เกิน 5 ปี เพื่อเสริมสภาพคล่องให้แก่ผู้ประกอบการรายย่อยนำไปใช้ในการลงทุนเพื่อประกอบอาชีพ หรือใช้ชำระหนี้ในระบบ โดยธนาคารออมสินจะเปิดให้ลงทะเบียนจองสิทธิ์ยื่นขอกู้ในแอปพลิเคชัน MyMo ตั้งแต่วันที่ 22 พ.ย. 67 ถึง 30 ธ.ค. 68

## ญี่ปุ่น

กระทรวงการคลังของญี่ปุ่นรายงานดุลบัญชีเดินสะพัดเกินดุล 1.03 แสนล้านดอลลาร์สหรัฐ เกินดุลเพิ่มขึ้น 12.3% (YoY) ในช่วงเดือน เม.ย. - ก.ย. 67 โดยมีสาเหตุจากผลตอบแทนจากการลงทุนในต่างประเทศเพิ่มขึ้น เนื่องจากสกุลเงินเยนอ่อนค่าลง อย่างไรก็ตาม ญี่ปุ่นขาดดุลการค้าสินค้า 15.67 ล้านดอลลาร์สหรัฐ ขาดดุลเพิ่มขึ้น 86.8% (YoY) เป็นผลมาจากการนำเข้าที่เพิ่มขึ้น 7.1% (YoY) มากกว่าการส่งออกที่เพิ่มขึ้น 5.0% (YoY)

## เกาหลีใต้

สำนักงานสถิติแห่งชาติเกาหลีใต้รายงานตัวเลขการจ้างงานผู้มีอายุตั้งแต่ 15 ปีขึ้นไป ในเดือน ต.ค. 67 อยู่ที่ 28.85 ล้านตำแหน่ง เพิ่มขึ้นเพียง 83,000 ตำแหน่ง เพิ่มขึ้นต่ำสุดในรอบ 4 เดือน ลดลงจากที่มีการจ้างงานเพิ่มขึ้น 144,000 ตำแหน่ง เมื่อเดือน ก.ย. 67 โดยมีสาเหตุมาจากการจ้างงานที่ชะลอตัวลงต่อเนื่องในภาคค้าส่งค้าปลีก และการก่อสร้าง แต่การจ้างงานเพิ่มขึ้นในภาคบริการ สุขภาพ การศึกษา และวิทยาศาสตร์และเทคโนโลยี

## อาเซียนอัปเดต

## อินโดนีเซีย

บริษัท Google, Temasek และ Bain & Company ประเมินเศรษฐกิจดิจิทัลของอินโดนีเซีย ปี 67 จะมีมูลค่าสูงถึง 90 พันล้านดอลลาร์สหรัฐ เพิ่มขึ้น 13% (YoY) จากปี 66 โดยขยายตัวจากการค้าอีคอมเมิร์ซเป็นหลัก เนื่องจากประชาชนในหลายพื้นที่ของประเทศสามารถเข้าถึงอินเทอร์เน็ตได้อย่างทั่วถึง อีกทั้งยังมีทักษะดิจิทัลและเชื่อมั่นต่อเทคโนโลยีดิจิทัลมากขึ้น

## มาเลเซีย

สำนักข่าว Nikkei Asia รายงานว่า มาเลเซียและสิงคโปร์เตรียมร่วมมือกันพัฒนาเขตเศรษฐกิจพิเศษรัฐยะโฮร์-สิงคโปร์ เพื่อพัฒนาให้เป็นศูนย์กลางทางการเงิน อีกทั้งจะยังส่งเสริมอุตสาหกรรมและภาคบริการสำคัญอื่น ๆ เช่น โลจิสติกส์ การดูแลสุขภาพ การบริหารจัดการความมั่งคั่งสำหรับครอบครัวที่มีความมั่งคั่งสูง ผ่านการยกเว้นภาษีเงินได้นิติบุคคล

## สิงคโปร์

สมาพันธ์ธุรกิจสิงคโปร์รายงานผลการสำรวจจำนวนธุรกิจที่วางแผนขยายธุรกิจไปยังต่างประเทศในปี 67 อยู่ที่ 59% ของจำนวนผู้ตอบแบบสำรวจ เพิ่มขึ้นจาก 57% ที่เคยสำรวจในปี 66 โดยประเทศที่นักธุรกิจสิงคโปร์มีแผนจะขยายธุรกิจมากที่สุด 3 อันดับแรก คือ เวียดนาม อินโดนีเซีย และไทย ทั้งนี้ ธุรกิจสิงคโปร์ยังคงเผชิญกับความไม่แน่นอนของอุปสงค์โลก และสถานการณ์ภูมิรัฐศาสตร์

## ฟิลิปปินส์

สำนักข่าว Bloomberg รายงานว่า ฟิลิปปินส์ออกมาตรการดึงดูดการลงทุนเพิ่มเติม เช่น การลดอัตราภาษีเงินได้นิติบุคคลจาก 25% เหลือ 20% ให้กับธุรกิจที่จดทะเบียนกับหน่วยงานด้านการลงทุน การหักลดหย่อนค่าใช้จ่ายพลังงาน และขยายเวลาของมาตรการจาก 10 ปี เป็น 27 ปี ซึ่งคาดว่าจะดึงดูดการลงทุนได้มากขึ้น และทำให้บรรลุเป้าหมายการเติบโตทางเศรษฐกิจอย่างน้อย 6.0%

## กัมพูชา

สำนักงานศุลกากรและสรรพสามิตรายงานการส่งออกในช่วง 10 เดือนแรก ปี 67 ขยายตัว 16.0% (YoY) มีมูลค่า 2.2 หมื่นล้านดอลลาร์สหรัฐ โดยมีสินค้าส่งออกหลัก เช่น เสื้อผ้า รองเท้า กระเป๋าเดินทาง จักรยาน และยางรถยนต์ และมีตลาดส่งออกหลัก คือ สหรัฐฯ เวียดนาม จีน ญี่ปุ่น และไทย ขณะที่การนำเข้ามีมูลค่า 2.4 หมื่นล้านดอลลาร์สหรัฐ ขยายตัว 17.0% (YoY)

## สปป.ลาว

กระทรวงอุตสาหกรรมและพาณิชย์ สปป.ลาว ประกาศกฎเกณฑ์ใหม่สำหรับผลิตภัณฑ์อาหาร โดยผู้ประกอบการต้องมาขึ้นทะเบียนมาตรฐานและติดฉลากภาษาลาวอย่างถูกต้อง เพื่อให้ข้อมูลการรับรองความปลอดภัยแก่ผู้บริโภค ซึ่งกฎเกณฑ์นี้จะมีผลบังคับใช้ในวันที่ 1 ม.ค. 68 หากผู้ประกอบการใดไม่ปฏิบัติตามจะถูกปรับและห้ามจำหน่ายสินค้า รวมถึงอาจถูกระงับหรือเพิกถอนใบอนุญาตประกอบธุรกิจ

## เมียนมา

สหพันธ์ข้าวเมียนมารายงานปริมาณการส่งออกข้าวในช่วง 7 เดือนแรก ของปีงบประมาณ 67 (เม.ย. - ต.ค. 67) อยู่ที่ 1.4 ล้านตัน คิดเป็นมูลค่า 647 ล้านดอลลาร์สหรัฐ โดยสหพันธ์ฯ ตั้งเป้าที่จะส่งออกข้าวให้ได้ 2.5 ล้านตันภายในปีงบประมาณ 67 เพิ่มขึ้นจากปีงบประมาณ 66 ที่ส่งออกข้าวได้เพียง 1.6 ล้านตัน คิดเป็นมูลค่า 845 ล้านดอลลาร์สหรัฐ ซึ่งยังต่ำกว่าเป้าการส่งออกที่กำหนดไว้ที่ 2.5 ล้านตันเช่นกัน

## เวียดนาม

บริษัท Google, Temasek และ Bain & Company ประเมินเศรษฐกิจดิจิทัลของเวียดนามปี 67 จะขยายตัว 16.0% (YoY) และมีมูลค่าประมาณ 36 พันล้านดอลลาร์สหรัฐ เติบโตเป็นอันดับ 3 ของภูมิภาคอาเซียน รองจากอินโดนีเซียและไทย โดยขยายตัวจากการค้าอีคอมเมิร์ซเป็นหลักที่คาดว่าจะขยายตัว 18.0% (YoY) และมีมูลค่าประมาณ 22 พันล้านดอลลาร์สหรัฐ



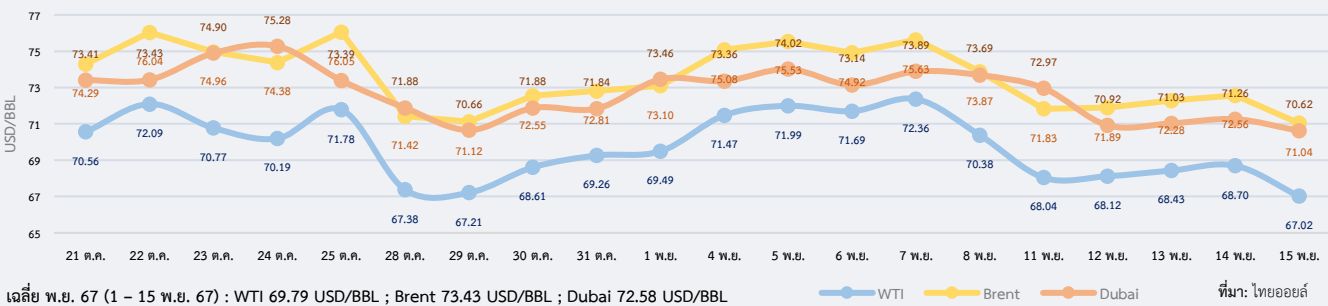
## สรุปสถานการณ์ราคาน้ำมันดิบ

ราคาน้ำมันดิบชะลอตัวลง จากปัจจัยความกังวลด้านการเติบโตของความต้องการน้ำมันทั่วโลก อุปทานน้ำมันนอกกลุ่มสมาชิก OPEC+ และการแข็งค่าขึ้นของสกุลเงินดอลลาร์สหรัฐฯ นอกจากนี้ ยังถูกกดดันจากปริมาณน้ำมันดิบคงคลังสหรัฐฯ ที่เพิ่มขึ้น อย่างไรก็ตาม การลดลงของปริมาณน้ำมันเบนซินและน้ำมันกลั่นคงคลังสหรัฐฯ ช่วยสนับสนุนราคาน้ำมันในตลาด ราคาน้ำมันดิบเวสต์เท็กซัส (WTI) เฉลี่ยรายสัปดาห์อยู่ที่ 68.06 USD/BBL เบรินท์ (Brent) เฉลี่ยอยู่ที่ 71.92 USD/BBL และดูไบ (Dubai) เฉลี่ยอยู่ที่ 71.36 USD/BBL ราคาน้ำมันดิบชะลอตัวจากสัปดาห์ก่อน โดยมีปัจจัยหนุนจากการปรับลดคาดการณ์การเติบโตของความต้องการน้ำมันขององค์กรร่วมประเทศผู้ผลิตน้ำมันเพื่อการส่งออกและพันธมิตร (OPEC+) ติดต่อกันเป็นเดือนที่ 4 โดยอ้างอิงความกังวลต่อความต้องการในจีนและประเทศผู้นำเข้าน้ำมันหลักอื่น ๆ ทั้งนี้ แม้ว่ารัฐบาลจีนจะออกมาตรึงการกระตุ้นเศรษฐกิจเพิ่มเติม แต่นักลงทุนยังคงกังวลเรื่องการบริโภคภาคเอกชน นอกจากนี้ ราคาน้ำมันยังถูกกดดันจากอุปทานน้ำมันนอกกลุ่มสมาชิก OPEC+ ที่มีแนวโน้มขยายตัว และการแข็งค่าขึ้นของสกุลเงินดอลลาร์สหรัฐฯ ทำให้สัญญาณน้ำมันลดความน่าสนใจสำหรับผู้ถือครองสกุลเงินอื่น ประกอบกับการเปิดเผยปริมาณน้ำมันดิบคงคลังสหรัฐฯ ที่เพิ่มขึ้นมากกว่าที่คาด อย่างไรก็ตาม ราคาได้รับแรงหนุนจากการลดลงของปริมาณน้ำมันเบนซินและน้ำมันกลั่นคงคลังสหรัฐฯ ซึ่งสะท้อนอุปสงค์ที่ยังขยายตัว

## แนวโน้มราคาน้ำมันดิบ 18 – 22 พ.ย. 67

ตลาดน้ำมันดิบมีแนวโน้มผันผวน โดยอาจมีปัจจัยจากการเพิ่มกำลังผลิตและสำรองน้ำมันในสหรัฐฯ ซึ่งจะหนุนปริมาณน้ำมันและกดดันราคาในตลาด ขณะที่มาตรการกระตุ้นเศรษฐกิจของจีน ซึ่งยังไม่ได้กำหนดรายละเอียดการกระตุ้นอุปสงค์ภายในประเทศที่ชัดเจน อาจเพิ่มความเชื่อมั่นของนักลงทุนได้เพียงเล็กน้อย อย่างไรก็ตาม ปัจจัยด้านฤดูกาลที่สภาพอากาศและอุณหภูมิเริ่มลดต่ำลง อาจกระตุ้นความต้องการใช้พลังงาน และช่วยหนุนราคาน้ำมันได้ในระยะสั้น

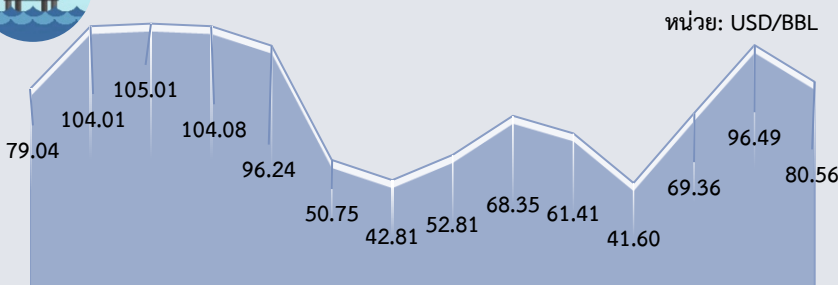
### ความเคลื่อนไหวราคาน้ำมันดิบ



Dubai	ม.ค.	ก.พ.	มี.ค.	เม.ย.	พ.ค.	มิ.ย.	ก.ค.	ส.ค.	ก.ย.	ต.ค.	พ.ย.	ธ.ค.	เฉลี่ย
2565	83.60	92.10	111.06	103.51	107.68	113.10	103.03	96.35	90.76	90.96	86.07	77.10	96.28
2566	80.23	81.94	78.34	82.98	74.99	74.65	80.30	86.34	92.89	89.61	83.32	77.04	81.89
2567	78.93	80.73	84.00	89.17	84.38	82.70	83.91	77.43	73.37	74.67	72.58*		80.17
YoY	-1.63	-1.47	7.22	7.46	12.52	10.79	4.49	-10.32	-21.01	-16.67	-12.89		-2.10

หมายเหตุ: \* ราคาเฉลี่ยวันที่ 1 – 15 พ.ย. 67 ที่มา: ธนาคารโลก, ไทยออยล์

## ราคาน้ำมันดิบเฉลี่ยรายปี (เฉลี่ย WTI Brent และ Dubai)



2553 2554 2555 2556 2557 2558 2559 2560 2561 2562 2563 2564 2565 2566  
ที่มา: ธนาคารโลก, ไทยออยล์ ประมวลผลโดย สนค.

## ประมาณการราคาน้ำมันดิบ

Crude Oil	2567	2568
WTI	77.00	71.60
Brent	80.95	76.06

ที่มา: WTI และ Brent (สำนักงานสารสนเทศด้านพลังงานสหรัฐฯ: EIA) ประมาณการ ณ 13 พ.ย. 67

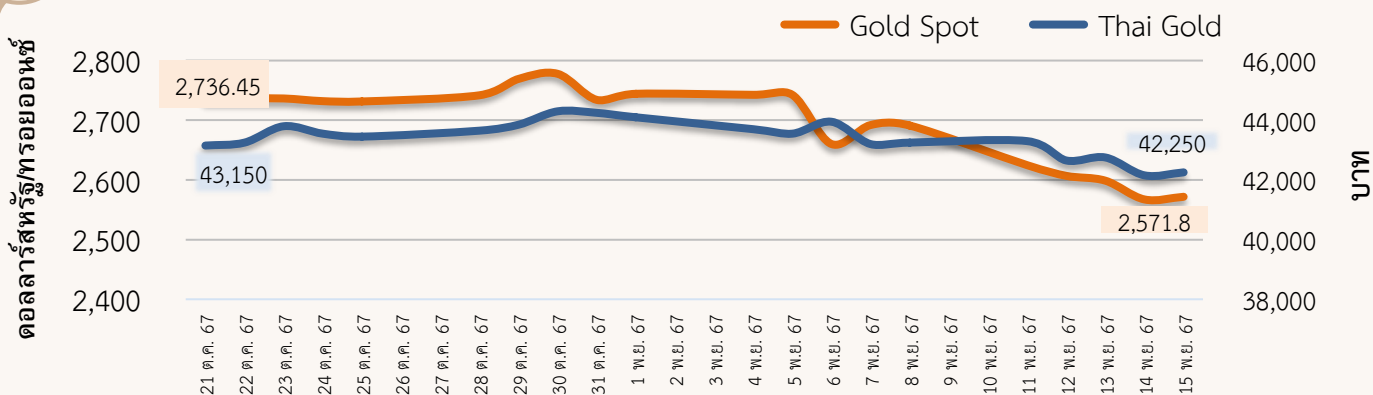
EIA **ปรับเพิ่ม**ประมาณการราคา WTI และ Brent ปี 67 ขณะที่**ปรับลด**ประมาณการราคา WTI และ Brent ปี 68 จากการประมาณการเมื่อ 8 ต.ค. 67

## ความเคลื่อนไหวของราคาทองคำรายสัปดาห์

ราคาทองคำปรับตัวลดลง ราคาทองคำโลกเฉลี่ยอยู่ที่ 2,593.89 ดอลลาร์สหรัฐ/ทรอยออนซ์ ลดลงจากสัปดาห์ที่ผ่านมา 4.1% ในขณะที่ราคาทองคำแท่งของไทยเฉลี่ยอยู่ที่ 42,620 บาท ลดลงจากสัปดาห์ที่ผ่านมา 2.1% จากปัจจัยสำคัญ ดังนี้

- 1) ราคาทองคำปรับตัวลดลงอย่างต่อเนื่อง** นับตั้งแต่โดนัลด์ ทรัมป์ ได้รับชัยชนะเป็นประธานาธิบดีสหรัฐฯ สมัยที่ 2 เนื่องจากสกุลเงินดอลลาร์สหรัฐปรับตัวแข็งค่าขึ้น นักลงทุนมองว่านโยบายของโดนัลด์ ทรัมป์เป็นปัจจัยบวกต่อค่าเงินดอลลาร์สหรัฐ โดยสัปดาห์ที่ผ่านมาสกุลเงินดอลลาร์สหรัฐแตะระดับสูงสุดในรอบกว่า 1 ปี อย่างไรก็ตาม นักลงทุนยังมีความกังวลว่านโยบายต่างๆ ของทรัมป์จะส่งผลให้เงินเฟ้อปรับตัวสูงขึ้นจนส่งผลให้ธนาคารกลางสหรัฐฯ (Fed) ปรับลดอัตราดอกเบี้ยช้าลงกว่าที่คาดการณ์ไว้ นับเป็นปัจจัยกดดันทำให้ราคาทองคำปรับตัวลดลงเช่นกัน
- 2) นักลงทุนได้มีการเข้าซื้อสินทรัพย์เสี่ยงเช่นหุ้นสหรัฐฯ และบิตคอยน์เพิ่มมากขึ้น** โดยได้มีการเทขายทองคำเนื่องจากคาดการณ์ว่าการคว่ำชัยชนะของนายโดนัลด์ ทรัมป์ และการที่พรรคริพับลิกันสามารถครองเสียงข้างมากทั้งในวุฒิสภาและสภาผู้แทนราษฎรของสหรัฐฯ จะสามารถผลักดันการผ่อนคลายกฎระเบียบและการปรับลดอัตราดอกเบี้ยภาษีนิติบุคคล ซึ่งจะส่งผลดีต่อตลาดหุ้นและราคาของบิตคอยน์
- 3) การกล่าวสุนทรพจน์ว่าด้วยแนวโน้มเศรษฐกิจของนายเจอโรม พาวเวล ประธาน Fed** ที่จัดขึ้นที่เมืองดัลลัส รัฐเท็กซัส เมื่อ 15 พ.ย. 67 ว่า เศรษฐกิจของสหรัฐฯ ยังเติบโตและขยายตัวอย่างต่อเนื่อง และตลาดแรงงานยังมีความแข็งแกร่ง แต่อัตราเงินเฟ้อยังคงสูงกว่าระดับเป้าหมายที่ 2% โดยมองว่าเงินเฟ้อมีแนวโน้มที่ปรับตัวเข้าสู่เป้าหมายที่ระดับ 2% ได้อย่างยั่งยืน ทำให้ไม่มีความจำเป็นที่จะต้องรีบปรับลดอัตราดอกเบี้ย ค่าเฉลี่ยดังกล่าวนับเป็นปัจจัยลบต่อราคาทองคำ ขณะที่ Fedwatch Tool ของ CME Group บ่งชี้ว่านักลงทุนให้น้ำหนัก 62% จากเดิมที่ 80% ว่า Fed จะปรับลดอัตราดอกเบี้ยอีก 0.25% ในการประชุมเดือน ธ.ค.
- 4) คาดการณ์ราคาทองคำโลกในสัปดาห์หน้า** จะปรับตัวอยู่ในช่วง 2,555 – 2,633 ดอลลาร์สหรัฐ/ทรอยออนซ์ ปัจจัยที่ควรติดตาม อาทิ ดัชนีผู้จัดการภาคการผลิตและภาคบริการ จาก S&P Global เดือน พ.ย. และจำนวนผู้ขอรับสวัสดิการว่างงานรายสัปดาห์ เป็นต้น

## ความเคลื่อนไหวของราคาทองคำรายวัน



ที่มา: CEIC สมาคมค้าทองคำ YLG group MTS GOLD Ausiris Gold และ ฮิวจ์เฮง ประมวลผลโดย สนค.

## ความเคลื่อนไหวของราคาทองคำรายเดือน

ทองคำโลก	ม.ค.	ก.พ.	มี.ค.	เม.ย.	พ.ค.	มิ.ย.	ก.ค.	ส.ค.	ก.ย.	ต.ค.	พ.ย.	ธ.ค.	เฉลี่ย
2565	1,817	1,856	1,948	1,934	1,848	1,834	1,736	1,766	1,683	1,664	1,726	1,797	1,801
2566	1,899	1,855	1,913	2,000	1,990	1,943	1,949	1,920	1,917	1,913	1,985	2,029	1,943
2567	2,034	2,023	2,158	2,330	2,352	2,326	2,395	2,468	2,567	2,690	2,658*		2,364
%YoY	7.1	9.1	12.8	16.5	18.2	19.7	22.9	28.6	33.9	40.6	33.9		21.7

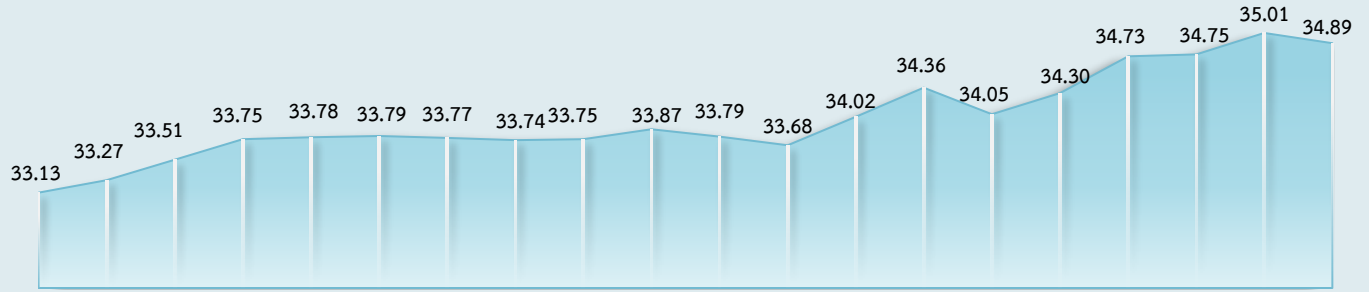
ทองคำไทย	ม.ค.	ก.พ.	มี.ค.	เม.ย.	พ.ค.	มิ.ย.	ก.ค.	ส.ค.	ก.ย.	ต.ค.	พ.ย.	ธ.ค.	เฉลี่ย
2565	28,507	28,593	30,489	30,905	30,093	30,295	29,864	29,867	29,439	29,829	29,620	29,493	29,750
2566	29,764	29,835	31,030	32,313	32,157	32,034	31,855	31,735	32,431	32,939	33,232	33,636	31,913
2567	33,789	34,279	36,681	40,514	40,654	40,335	40,900	40,580	40,429	42,400	43,168*		39,430
%YoY	13.5	14.9	18.2	25.4	26.4	25.9	28.4	27.9	24.7	28.7	29.9		23.6

\*ราคาเฉลี่ยตั้งแต่วันที่ 1-15 พ.ย. 67 หน่วย: ดอลลาร์สหรัฐ/ทรอยออนซ์

หน่วย: บาท



### ความเคลื่อนไหวของอัตราแลกเปลี่ยนรายวัน (บาทต่อดอลลาร์สหรัฐ)



ที่มา: ธนาคารแห่งประเทศไทย



### ความเคลื่อนไหวในสัปดาห์นี้

เงินบาทยังคงอ่อนค่าต่อเนื่องจากสัปดาห์ก่อน ตามการแข็งค่าของเงินดอลลาร์สหรัฐ ท่ามกลางความกังวลต่อแรงกดดันเงินเฟ้อสหรัฐฯ จากนโยบายของรัฐบาลชุดใหม่ โดยในระหว่างสัปดาห์เงินบาททำสถิติอ่อนค่าสุดในรอบกว่า 3 เดือนที่ 35.01 บาทต่อดอลลาร์สหรัฐ สอดคล้องกับทิศทางของสกุลเงินส่วนใหญ่ในเอเชีย และการปรับตัวลงของราคาทองคำในตลาดโลก ทั้งนี้ ตลาดประเมินว่านโยบายและมาตรการด้านเศรษฐกิจของรัฐบาลสหรัฐฯ ภายใต้การนำของว่าที่ประธานาธิบดีโดนัลด์ ทรัมป์ อาจส่งผลให้เกิดแรงกดดันต่อเนื่องไปที่เงินเฟ้อ ซึ่งอาจทำให้ธนาคารกลางสหรัฐฯ (Fed) ต้องชะลอการปรับลดอัตราดอกเบี้ยนโยบายในปีหน้า นอกจากนี้ เงินดอลลาร์สหรัฐยังได้แรงหนุนจากข้อมูลเศรษฐกิจสหรัฐฯ โดยเฉพาะอัตราเงินเฟ้อ ทั้งดัชนีราคาผู้บริโภค (CPI) และดัชนีราคาผู้ผลิต (PPI) ที่ออกมาสอดคล้องกับการคาดการณ์ รวมถึงจำนวนผู้ขอรับสวัสดิการว่างงานรายสัปดาห์ที่ต่ำกว่าที่ตลาดคาด ประกอบกับถ้อยแถลงของประธาน Fed ที่ระบุว่าอัตราเงินเฟ้อของสหรัฐฯ ยังคงอยู่สูงกว่าระดับเป้าหมายที่ 2.00% สะท้อนว่า Fed ไม้มีความจำเป็นต้องเร่งปรับลดดอกเบี้ยนโยบาย อย่างไรก็ตาม เงินบาทฟื้นตัวกลับมาได้บางส่วนในช่วงปลายสัปดาห์ หลังจากยกอดค่าปลีกเดือนต.ค. 67 ของจีนออกมาค่อนข้างดี ส่งผลให้เงินบาทและสกุลเงินในภูมิภาคปรับแข็งค่าขึ้นในทิศทางเดียวกัน



### แนวโน้มค่าเงินบาท 18 - 22 พ.ย. 67

เงินบาทมีโอกาทย่อยอ่อนค่าลง หลังนักลงทุนปรับลดความคาดหวังต่อแนวโน้มการลดดอกเบี้ยของ Fed ปัจจัยกดดันด้านการอ่อนค่าของเงินบาทยังคงมีอยู่ จากการที่นักลงทุนในตลาดมีมุมมองเชิงบวกต่อดอลลาร์สหรัฐ โดยประเมินว่า แม้ Fed อาจปรับลดดอกเบี้ยลงต่อในการประชุมเดือน ธ.ค. นี้ ทว่าในปีหน้า ผลกระทบจากนโยบายต่าง ๆ ของรัฐบาลสหรัฐฯ จะทำให้ Fed ดำเนินนโยบายการเงินอย่างระมัดระวังมากขึ้น ซึ่งเป็นแรงหนุนค่าเงินดอลลาร์สหรัฐ และทำให้อัตราผลตอบแทนพันธบัตรรัฐบาลสหรัฐฯ มีโอกาสปรับตัวสูงขึ้นได้อีก ขณะที่ภาพดังกล่าวยังคงเป็นปัจจัยสำคัญที่กดดันทั้งราคาทองคำในตลาดโลกและค่าเงินบาท อย่างไรก็ตาม เงินบาทยังคงอ่อนไหวต่อกระแสธุรกรรมสินค้าโภคภัณฑ์อยู่พอสมควร ดังนั้น หากราคาทองคำยังมีจังหวะปรับตัวเพิ่มขึ้น ก็อาจเป็นปัจจัยให้เงินบาทพลิกกลับมาแข็งค่าขึ้นได้

**ปัจจัยสำคัญที่ต้องติดตาม** ได้แก่ ทิศทางเงินทุนจากต่างชาติ และสถานการณ์สกุลเงินเอเชียอื่น ๆ รวมถึงถ้อยแถลงของเจ้าหน้าที่ Fed ตัวเลข GDP ไตรมาส 3/2567 ของไทย ตัวเลขเศรษฐกิจสหรัฐฯ ที่สำคัญ อาทิ การเริ่มสร้างบ้านและยอดขายบ้านมือสองเดือน ต.ค. 67 ผลสำรวจภาคการผลิตของ Fed สาขาฟิลาเดลเฟีย ข้อมูลเบื้องต้นของดัชนีความเชื่อมั่นผู้บริโภคและดัชนี PMI เดือน พ.ย. 67 และจำนวนผู้ขอรับสวัสดิการว่างงานรายสัปดาห์ รวมถึงการประกาศอัตราดอกเบี้ย LPR ของธนาคารกลางจีน เป็นต้น

### ความเคลื่อนไหวของอัตราแลกเปลี่ยนรายเดือน

	ม.ค.	ก.พ.	มี.ค.	เม.ย.	พ.ค.	มิ.ย.	ก.ค.	ส.ค.	ก.ย.	ต.ค.	พ.ย.	ธ.ค.	เฉลี่ย
2566	33.22	34.01	34.50	34.28	34.25	34.92	34.63	35.05	35.85	36.52	35.47	34.98	34.81
2567	35.19	35.86	35.95	36.79	36.64	36.70	36.30	34.75	33.36	33.37	34.31*		35.38
%MoM	0.60	1.93	0.25	2.32	-0.41	0.19	-1.11	-4.24	-4.02	0.05	2.82		
%YoY	5.90	5.46	4.21	7.30	6.96	5.10	4.82	-0.83	-6.95	-8.62	-3.25		1.66

หมายเหตุ: \*ค่าเงินบาทเฉลี่ยวันที่ 1 - 15 พ.ย. 67 ที่มา: ธนาคารแห่งประเทศไทย (เครื่องหมาย - คือแข็งค่า)