

# WEEKLY BRIEFING WORLD ECONOMIC UPDATE

23 - 27 กันยายน 2567



กระทรวงพาณิชย์  
Ministry of Commerce



สำนักงานนโยบายและยุทธศาสตร์การค้า  
Trade Policy and Strategy Office



## ความเคลื่อนไหวรอบโลก



กองทุนการเงินระหว่างประเทศ (IMF) เร่งผลักดันให้สกุลเงินดิจิทัลที่ออกโดยธนาคารกลาง หรือ CBDC ให้สามารถนำไปใช้จริงได้อย่างมีประสิทธิภาพ โดยการกำหนดกรอบการทำงาน 4 ข้อ ประกอบด้วย (1) การกำกับดูแล (Regulation) ธนาคารกลางต้องสร้างกฎระเบียบ และกฎหมายอื่นที่เอื้อต่อการเติบโตของ CBDC (2) การศึกษา (Education) เร่งสร้างความเข้าใจและความรู้เกี่ยวกับ CBDC ให้กับประชาชน (3) การออกแบบ (Design & deployment) CBDC ต้องตอบโจทย์ความต้องการของผู้ใช้ และผู้ให้บริการ และ (4) การสร้างแรงจูงใจ (Incentives) ทั้งทางตรงและทางอ้อม เช่น การลดค่าธรรมเนียมกระตุ้นให้คนหันมาใช้ CBDC มากยิ่งขึ้น ทั้งนี้ เจ้าหน้าที่ IMF ยอมรับว่า CBDC จะประสบความสำเร็จในด้านการใช้งาน ซึ่งจะต้องอาศัยนโยบายเชิงกลยุทธ์ในเชิงรุก มีการออกแบบทางเลือกที่เกื้อประโยชน์แก่ผู้ใช้ปลายทาง และมีตัวกลางทางการเงินที่มีประสิทธิภาพ

## สหรัฐอเมริกา



กระทรวงพาณิชย์สหรัฐฯ เสนอแผนด้านความมั่นคงด้วยการห้ามใช้ซอฟต์แวร์และฮาร์ดแวร์จีนในรถยนต์ไฟฟ้าของสหรัฐฯ นับรวมทั้งรถยนต์ที่นำเข้า และที่ผลิตในสหรัฐฯ นอกจากนี้ ยังไม่อนุญาตให้ผู้ผลิตรถยนต์จีนทดสอบการขับเคลื่อนอัตโนมัติบนถนนสหรัฐฯ โดยให้เหตุผลว่าจีนอาจใช้ข้อมูลในการสอดส่อง และควบคุมระยะไกล ในการคุกคามความเป็นส่วนตัวของผู้ใช้รถยนต์ชาวอเมริกันทั้งหมด ซึ่งอาจส่งผลให้ผู้ผลิตรถยนต์สหรัฐฯ ต้องถอดซอฟต์แวร์และฮาร์ดแวร์จีนออกจากรถยนต์ที่ติดตั้งไปแล้วทั้งหมด โดยจะมีผลในรถยนต์รุ่นปี 2027 เป็นต้นไป แต่นับรวมถึงยานพาหนะทางการเกษตรและการทำเหมือง ทั้งนี้ กระทรวงพาณิชย์สหรัฐฯ ให้ความเวลา 30 วัน ในการเปิดรับฟังความคิดเห็นของสาธารณชน โดยตั้งเป้าสรุปผลภายในเดือน ม.ค. 68

## จีน



ธนาคารกลางจีน (PBOC) เปิดตัวแผนกระตุ้นเศรษฐกิจชุดใหม่ มีเป้าหมายบรรลุการเติบโตทางเศรษฐกิจที่ 5% ต่อปี ประกอบด้วย 4 มาตรการสำคัญ คือ (1) การปรับอัตราดอกเบี้ยระยะสั้นจาก 1.7% เหลือ 1.5% (2) ปรับลดอัตราส่วนกันเงินสำรองของธนาคารพาณิชย์ลงอีก 0.5% เพื่อเพิ่มสภาพคล่องเข้าสู่ระบบ 1 ล้านล้านหยวน (3) ปรับลดเงินดาวน์ขั้นต่ำของอสังหาริมทรัพย์มือสอง จาก 25% เหลือ 15% และลดดอกเบี้ยสินเชื่อที่อยู่อาศัยลงอีก 0.5% เพื่อเพิ่มกำลังซื้ออสังหาริมทรัพย์ของภาคประชาชน และ (4) อนุญาตให้บริษัทหลักทรัพย์ กองทุน และบริษัทประกันภัยใช้สินทรัพย์ค้ำประกันเพื่อแลกกับสภาพคล่องจากธนาคารกลางเพื่อซื้อหุ้นได้ โดยมีวัตถุประสงค์เพื่อประคับประคองธุรกิจ ในภาคอสังหาริมทรัพย์ที่กำลังประสบปัญหา และอาจมีมาตรการกระตุ้นเศรษฐกิจอื่น ๆ ที่เกี่ยวกับดอกเบี้ยตามมามากในอนาคต


## สหภาพยุโรป



คณะกรรมการยุโรปยื่นคำร้องขอหารือ (Consultation) ต่อองค์การการค้าโลก (WTO) ถึงกรณีที่จีนได้สวนการต่อต้านการอุดหนุนสินค้าและผลิตภัณฑ์จากเม็กซิโกจากยุโรป โดยในแถลงการณ์ของคณะกรรมการยุโรป ระบุว่า แนวทางการสอบสวนเพื่อจัดทำมาตรการปกป้องทางการค้าของจีนเกิดขึ้นในช่วงเวลาสั้น ๆ ด้วยข้อกล่าวหาที่ไม่มีน้ำหนักและหลักฐานอย่างเพียงพอ โดยที่ผ่านมามีคณะกรรมการยุโรปได้ร่วมกับประเทศสมาชิกและผู้ส่งออกในภูมิภาค ติดตามการสอบสวนของจีนในหลายกรณีอย่างใกล้ชิด หากการขอระงับข้อพิพาทในขั้นตอนการหารือไม่สามารถหาข้อสรุปที่เป็นที่พอใจได้ ทางคณะกรรมการการค้ายุโรปจะทำการอุทธรณ์ให้ WTO แต่งตั้งคณะผู้พิจารณา (Panel) กรณีดังกล่าวต่อไป ขณะที่ทางกระทรวงพาณิชย์ของจีนระบุว่าทางการรับทราบถึงการดำเนินการดังกล่าวพร้อมระบุว่า การได้สวนในกรณีนี้เป็นไปตามกฎหมายภายในประเทศ

## การส่งออกของไทย (ม.ค. -ส.ค.67)

ส่งออกไปโลก 8 เดือนแรกของปี มีมูลค่า 197,933 ล้านดอลลาร์สหรัฐ ขยายตัว 4.2% จากช่วงเดียวกันของปีก่อน



- การส่งออกของไทยในเดือนสิงหาคม 2567 มีมูลค่า 26,182.3 ล้านดอลลาร์สหรัฐ (939,521 ล้านบาท) ขยายตัว 7.0% (YoY) หากหักสินค้าเกี่ยวเนื่องกับน้ำมัน ทองคำ และยุทธปัจจัย การส่งออกขยายตัวที่ร้อยละ 6.6% (YoY)
- การส่งออกขยายตัวต่อเนื่องจากเดือนที่ผ่านมา โดยขยายตัวในทุกหมวดสินค้า มีปัจจัยสนับสนุนจากสภาพภูมิอากาศที่ผันผวนในหลายประเทศ ประกอบกับการฟื้นตัวของภาคบริการในตลาดสำคัญ ส่งผลให้เกิดความต้องการสินค้าเกษตรและอาหารเพิ่มขึ้น
- สถานการณ์เศรษฐกิจของสหภาพยุโรปเริ่มกลับมาฟื้นตัวจากภาวะเงินเฟ้อ ส่งผลให้กำลังซื้อของผู้บริโภคเพิ่มขึ้น กระตุ้นความต้องการสินค้าจากไทย
- ค่าระวางเรือที่ลดลง โดยเฉพาะเส้นทางขนส่งไปยังสหรัฐฯ และยุโรป ทำให้ผู้ส่งออกมีต้นทุนลดลง และเพิ่มความสามารถในการแข่งขันด้านราคา
- กระทรวงพาณิชย์คาดว่า การส่งออกในช่วงที่เหลือของปี 67 จะเติบโตต่อเนื่อง โดยมีปัจจัยบวกที่สำคัญมาจากสัญญาณการคลี่คลายของภาวะเงินเฟ้อระดับสูงในหลายประเทศ

23 - 27 กันยายน 2567



## ไทย

กระทรวงพาณิชย์ลงพื้นที่ประสพทุกภัย จ. เชียงราย เพื่อติดตามสถานการณ์ราคาสินค้าเกษตร และสินค้าอุปโภคบริโภค พบว่า (1) ปริมาณผลผลิตคาคาถรณ์ว่าจะลดลงประมาณ 15% (2) ปัญหาด้านราคาปุ๋ย ซึ่งกรมการค้าภายในจะช่วยประสานให้สถาบันเกษตรกรซื้อปุ๋ยโดยตรงจากโรงงานผู้ผลิต (3) การกดราคาข้าวเปลือก กรมฯ ได้ประสานโรงสีนอกพื้นที่ เพื่อเข้าไปแข่งรับซื้อ รวมทั้งการเฝ้าติดตาม และ (4) ปัญหาด้านสภาพคล่องทางการเงินของโรงสี จากการได้สินเชื่อธนาคารในวงเงินที่น้อยลง ทั้งนี้ สินค้าอุปโภคบริโภคคงมีปริมาณเพียงพอ รวมถึงมีการจำหน่ายสินค้าราคาพิเศษ เพื่อช่วยเหลือประชาชนที่ประสบทุกภัย

สภาหอการค้าแห่งประเทศไทย สนับสนุนการขึ้นค่าแรงตามกรอบของกฎหมายที่มีคณะกรรมการไตรภาคีพิจารณา นอกจากนี้ ผู้ประกอบการและหอการค้าจังหวัดส่วนใหญ่มีความเห็นว่าควรปรับขึ้นค่าแรงในปี 68 เนื่องจากในปี 67 มีการปรับขึ้นค่าแรงไปแล้ว 2 ครั้ง รวมถึงควรปรับขึ้นค่าแรงตามความจำเป็นในแต่ละพื้นที่ โดยศูนย์วิจัยกสิกรไทยวิเคราะห์ว่าภาคธุรกิจจะมีต้นทุนแรงงานเฉลี่ยเพิ่มขึ้นประมาณ 6% เมื่อมีการปรับขึ้นค่าแรงขั้นต่ำเป็น 400 บาท ส่วนธุรกิจที่ใช้แรงงานเข้มข้นจะมีต้นทุนแรงงานเพิ่มขึ้นประมาณ 8 - 14%



## ญี่ปุ่น

กระทรวงกิจการภายในและการสื่อสารของญี่ปุ่น รายงานดัชนีราคาผู้บริโภคพื้นฐาน (Core CPI) เดือน ส.ค. 67 เพิ่มขึ้น 2.8% (YoY) จากเดือน ก.ค. 67 ที่อยู่ 2.7% (YoY) นับเป็นการเพิ่มขึ้นต่อเนื่องเป็นเดือนที่ 4 อีกทั้งยังคงสูงกว่าเป้าหมายเงินเฟ้อที่ธนาคารกลางญี่ปุ่นกำหนดไว้ที่ระดับ 2.0% ขณะที่ดัชนีราคาผู้บริโภคพื้นฐานที่ไม่นับรวมทั้งราคาในหมวดอาหารสดและพลังงาน (Core-Core CPI) ปรับตัวเพิ่มขึ้นที่ 2.0% (YoY)



## เกาหลีใต้

ธนาคารกลางเกาหลีใต้ รายงานดัชนีความเชื่อมั่นผู้บริโภคเกาหลีใต้ เดือน ก.ย. 67 อยู่ที่ระดับ 100 ลดลงต่อเนื่อง 2 เดือน เนื่องจากความกังวลเกี่ยวกับการเพิ่มขึ้นของค่าใช้จ่าย และอัตราเงินเฟ้อ โดยคาดการณ์ว่า ดัชนีราคาผู้บริโภคในเดือน ก.ย. 67 จะเพิ่มขึ้นที่ 2.8% อย่างไรก็ตาม การที่ดัชนีความเชื่อมั่นผู้บริโภคยังคงอยู่เหนือระดับ 100 สะท้อนให้เห็นว่าผู้บริโภคยังคงมีมุมมองในแง่บวกมากกว่ามุมมองในแง่ลบ

## อาเซียนอัปเดต

## อินโดนีเซีย

รัฐมนตรีด้านเศรษฐกิจของอินโดนีเซีย กล่าวว่า อินโดนีเซียได้ยื่นหนังสือแสดงเจตจำนงอย่างเป็นทางการ เพื่อเข้าเป็นสมาชิกความตกลงหุ้นส่วนทางเศรษฐกิจภาคพื้นแปซิฟิก (CPTPP) เพื่อเพิ่มการเติบโตของการส่งออก โดยคาดว่าจะสามารถเข้าถึงตลาดใหม่ได้มากขึ้น โดยเฉพาะตลาดลาตินอเมริกา และจะสามารถเพิ่มมูลค่าการส่งออกได้ถึง 10% ต่อปี

## กัมพูชา

สำนักงานศุลกากรและสรรพสามิตทั่วไปของกัมพูชา เปิดเผยว่าการค้าของกัมพูชากับกลุ่มประเทศอาเซียน ในช่วง 8 เดือนแรก ของปี 67 มีมูลค่ารวม 1.05 หมื่นล้านดอลลาร์สหรัฐ ขยายตัว 11.8% (YoY) แบ่งเป็นการส่งออกมูลค่าประมาณ 3.4 พันล้านดอลลาร์สหรัฐ และการนำเข้า 7.1 พันล้านดอลลาร์สหรัฐ โดยมีคู่ค้าที่สำคัญ ได้แก่ เวียดนาม ไทย สิงคโปร์ อินโดนีเซีย และมาเลเซีย

## มาเลเซีย

สำนักข่าวบลูมเบิร์ก รายงานค่าเงินริงกิตแข็งค่าขึ้นมากกว่า 12% เมื่อเทียบกับดอลลาร์สหรัฐ เนื่องจากส่วนต่างอัตราดอกเบี้ยที่แคบลงเมื่อเทียบกับดอกเบี้ยในสหรัฐฯ รวมทั้งการส่งออกที่ปรับตัวดีขึ้นและเศรษฐกิจของมาเลเซียที่เติบโตอย่างแข็งแกร่ง ส่งผลให้นักลงทุนสนใจลงทุนในมาเลเซียมากขึ้น โดยมีการเข้ามาลงทุนในตลาดหุ้นและพันธบัตรมากถึง 3.7 พันล้านดอลลาร์สหรัฐ ตั้งแต่ช่วงปลายเดือน มิ.ย. 67 ที่ผ่านมา

## สปป. ลาว

ธนาคารเพื่อการพัฒนาแห่งเอเชีย (ADB) คาดการณ์ว่า GDP ของ สปป. ลาวในปี 67 ยังคงขยายตัวอยู่ที่ 4% (YoY) โดยมีแรงสนับสนุนจากภาคบริการ โดยเฉพาะการท่องเที่ยวและการขนส่ง และการลงทุนในพลังงานสะอาด ทั้งนี้ ได้คาดการณ์อัตราเงินเฟ้อในปี 67 จะเพิ่มขึ้น 25% (YoY) จากการเพิ่มขึ้นของภาษีมูลค่าเพิ่มจาก 7% เป็น 10% และภาษีสรรพสามิตในกลุ่มยานพาหนะ แอลกอฮอล์ และยาสูบ

## สิงคโปร์

กรมสถิติของสิงคโปร์ รายงานอัตราเงินเฟ้อทั่วไปของสิงคโปร์ เดือน ส.ค. 67 ลดลง 2.2% (YoY) ตามการปรับตัวลงของราคาขนส่งเอกชน ขณะที่เงินเฟ้อพื้นฐานเพิ่มขึ้น 2.7% (YoY) ทั้งนี้ คาดการณ์ว่าในปี 67 อัตราเงินเฟ้อทั่วไปและอัตราเงินเฟ้อพื้นฐานจะอยู่ที่ 2.0 - 3.0% และ 2.5 - 3.5% ต่อปี ตามลำดับ และคาดว่าอัตราเงินเฟ้อจะชะลอตัวลงอย่างค่อยเป็นค่อยไปในช่วงที่เหลือของปี 67

## เมียนมา

สมาพันธ์ชาวมียนมา รายงานว่า ในช่วงเดือน เม.ย. - ส.ค. 67 เบลเยียมนำเข้าข้าวจากเมียนมามากที่สุดเป็นจำนวนกว่า 162,900 ตัน รองลงมา ได้แก่ จีน และอินโดนีเซีย ตามลำดับ จากปริมาณข้าวที่เมียนมาส่งออกทั้งหมด 718,000 ตัน คิดเป็นมูลค่า 353 ล้านดอลลาร์สหรัฐ โดยสมาพันธ์ชาวมียมีเป้าหมายส่งออกข้าวที่ 2.5 ล้านตัน คิดเป็นมูลค่า 1 พันล้านดอลลาร์สหรัฐ

## ฟิลิปปินส์

กระทรวงพลังงานฟิลิปปินส์ รายงานการตั้งเป้าที่จะมีการผลิตไฟฟ้าพลังนิวเคลียร์เชิงพาณิชย์อย่างน้อย 1,200 เมกะวัตต์ภายในปี 75 เพื่อตอบสนองต่อความต้องการพลังงานที่เพิ่มสูงขึ้นอย่างรวดเร็ว และลดการพึ่งพาเชื้อเพลิงฟอสซิล ทั้งนี้ รัฐบาลฟิลิปปินส์ระบุว่า จะให้ความสำคัญกับการออกกฎหมายที่มุ่งเน้นด้านความปลอดภัยของนิวเคลียร์ เพื่อปกป้องสุขภาพของประชาชน และความมั่นคงของชาติ

## เวียดนาม

ธนาคารเพื่อการพัฒนาแห่งเอเชีย (ADB) เปิดเผยในรายงานประจำเดือน ก.ย. 67 ว่า เศรษฐกิจของเวียดนามมีแนวโน้มขยายตัวที่ 6.0% (YoY) ในปี 67 และขยายตัว 6.2% (YoY) ในปี 68 เนื่องจากเศรษฐกิจของเวียดนามในช่วงครึ่งปีแรก มีความแข็งแกร่งจากการผลิตภาคอุตสาหกรรมที่ดีขึ้น และภาคการค้าที่ฟื้นตัวขึ้นอย่างมาก โดยได้รับแรงหนุนจากอุปสงค์ทั้งในประเทศและต่างประเทศที่แข็งแกร่ง



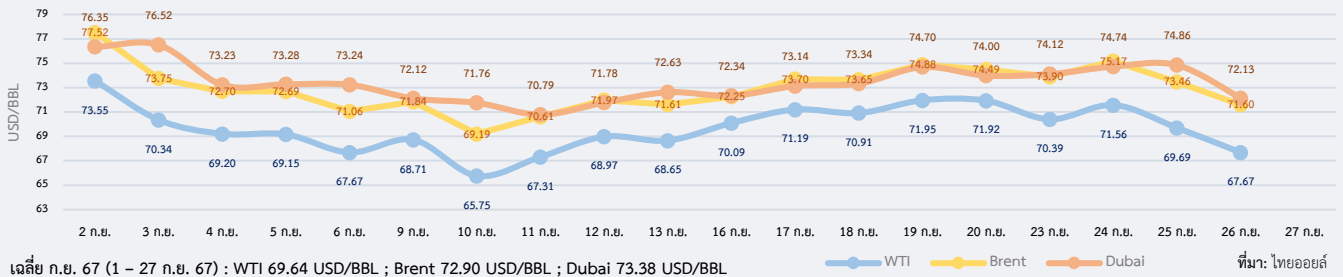
## สรุปสถานการณ์ราคาน้ำมันดิบ

ราคาน้ำมันดิบผันผวน โดยมีปัจจัยผลักดันจากความตึงเครียดในตะวันออกกลาง ความเป็นไปได้ของพายุลูกใหม่ในอ่าวเม็กซิโกของสหรัฐฯ มาตรการกระตุ้นเศรษฐกิจครั้งใหญ่ของจีน และปริมาณน้ำมันดิบคงคลังสหรัฐฯ ที่ลดลงกว่าที่คาด อย่างไรก็ตาม ราคาน้ำมันถูกกดดันจากแนวโน้มการเพิ่มกำลังการผลิตของลิเบียและซาอุดีอาระเบีย ขณะที่ตลาดยังกังวลต่อความต้องการน้ำมันของจีน ราคาน้ำมันดิบเวสต์เท็กซัส (WTI) เฉลี่ยประจำสัปดาห์อยู่ที่ 69.50 USD/BBL เบรินท์ (Brent) เฉลี่ยอยู่ที่ 73.22 USD/BBL และดูไบ (Dubai) เฉลี่ยอยู่ที่ 73.69 USD/BBL ราคาน้ำมันมีปัจจัยผลักดันจากสถานการณ์ความตึงเครียดในตะวันออกกลางที่เพิ่มขึ้น ประกอบกับการคาดการณ์พายุที่อาจทวีความรุนแรงขึ้นในอ่าวเม็กซิโกของสหรัฐฯ สร้างความกังวลเกี่ยวกับการหยุดชะงักของอุปทานในตลาด นอกจากนี้ ในช่วงกลางสัปดาห์ ราคาน้ำมันขยายตัวขึ้นรับเงินประกาศมาตรการกระตุ้นเศรษฐกิจครั้งใหญ่ ซึ่งคาดว่าจะช่วยหนุนอุปสงค์ อีกทั้งปริมาณน้ำมันดิบคงคลังสหรัฐฯ ที่ลดลงกว่าที่คาด ยังช่วยผลักดันราคาน้ำมันจากความต้องการใช้ที่เติบโต อย่างไรก็ตาม ราคาน้ำมันถูกกดดันจากแนวโน้มอุปทานที่เพิ่มขึ้น จากการเพิ่มกำลังการผลิตของลิเบียหลังความขัดแย้งในประเทศเริ่มคลี่คลาย และการเตรียมพร้อมเพิ่มกำลังการผลิตของซาอุดีอาระเบียในเดือน ธ.ค. ท่ามกลางความกังวลต่อเนื่องเกี่ยวกับความต้องการน้ำมันของจีนที่ยังคงมีอยู่

## แนวโน้มราคาน้ำมันดิบ 30 ก.ย. – 1 ต.ค. 67

ตลาดน้ำมันดิบผันผวน โดยมีความเป็นไปได้ที่ราคาน้ำมันจะลดลงต่อเนื่องจากสัปดาห์ก่อน จากการคาดการณ์อุปทานที่เพิ่มขึ้นของลิเบีย และกลุ่ม OPEC+ ซึ่งนักวิเคราะห์คาดว่าน้ำมันจากลิเบียจะกลับสู่ตลาดมากกว่า 5 แสนบาร์เรลต่อวัน หลังมีสัญญาณยุติข้อพิพาทที่ทำให้ลิเบียลดการผลิตและส่งออมน้ำมันในช่วงที่ผ่านมา ประกอบกับ OPEC+ มีกำหนดจะผ่อนคลายข้อจำกัดการผลิตน้ำมันในเดือน ธ.ค. อย่างไรก็ตาม ตลาดมีปัจจัยสนับสนุนจากการลดอัตราดอกเบี้ยของธนาคารกลางสหรัฐฯ และมาตรการกระตุ้นเศรษฐกิจครั้งใหม่ของจีน ที่ช่วยลดต้นทุนการกู้ยืม เพิ่มสภาพคล่อง และสนับสนุนการใช้จ่าย ซึ่งจะช่วยผลักดันความต้องการใช้น้ำมันในอนาคต

### ความเคลื่อนไหวราคาน้ำมันดิบ

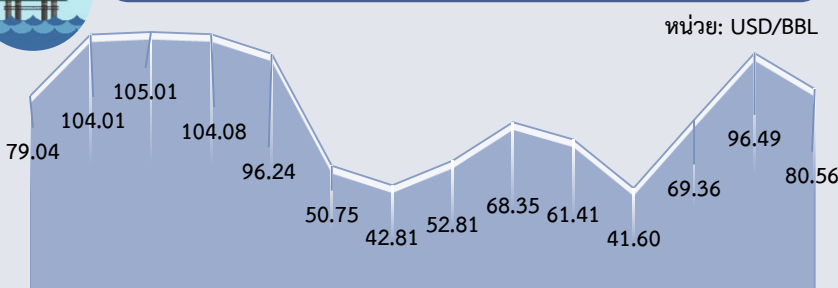


เฉลี่ย ก.ย. 67 (1 – 27 ก.ย. 67) : WTI 69.64 USD/BBL ; Brent 72.90 USD/BBL ; Dubai 73.38 USD/BBL

Dubai	ม.ค.	ก.พ.	มี.ค.	เม.ย.	พ.ค.	มิ.ย.	ก.ค.	ส.ค.	ก.ย.	ต.ค.	พ.ย.	ธ.ค.	เฉลี่ย
2565	83.60	92.10	111.06	103.51	107.68	113.10	103.03	96.35	90.76	90.96	86.07	77.10	96.28
2566	80.23	81.94	78.34	82.98	74.99	74.65	80.30	86.34	92.89	89.61	83.32	77.04	81.89
2567	78.93	80.73	84.00	89.17	84.38	82.70	83.91	77.43	73.38*				81.62
YoY	-1.63	-1.47	7.22	7.46	12.52	10.79	4.49	-10.32	-21.00				-0.32

หมายเหตุ: \* ราคาเฉลี่ยวันที่ 1 – 27 ก.ย. 67 ที่มา: ธนาคารโลก, ไทยออยล์

## ราคาน้ำมันดิบเฉลี่ยรายปี (เฉลี่ย WTI Brent และ Dubai)



2553 2554 2555 2556 2557 2558 2559 2560 2561 2562 2563 2564 2565 2566  
ที่มา: ธนาคารโลก, ไทยออยล์ ประมวลผลโดย สสนค.

## ประมาณการราคาน้ำมันดิบ

Crude Oil	2567	2568
WTI	78.80	79.63
Brent	82.80	84.09

ที่มา: WTI และ Brent (สำนักงานสารสนเทศด้านพลังงานสหรัฐฯ: EIA) ประมาณการ ณ ก.ย. 67

EIA **ปรับลด** ประมาณการราคา WTI และ Brent ปี 67 และ 68 จากการประมาณการเมื่อเดือน ส.ค. 67

# สถานการณ์ราคาทองคำ

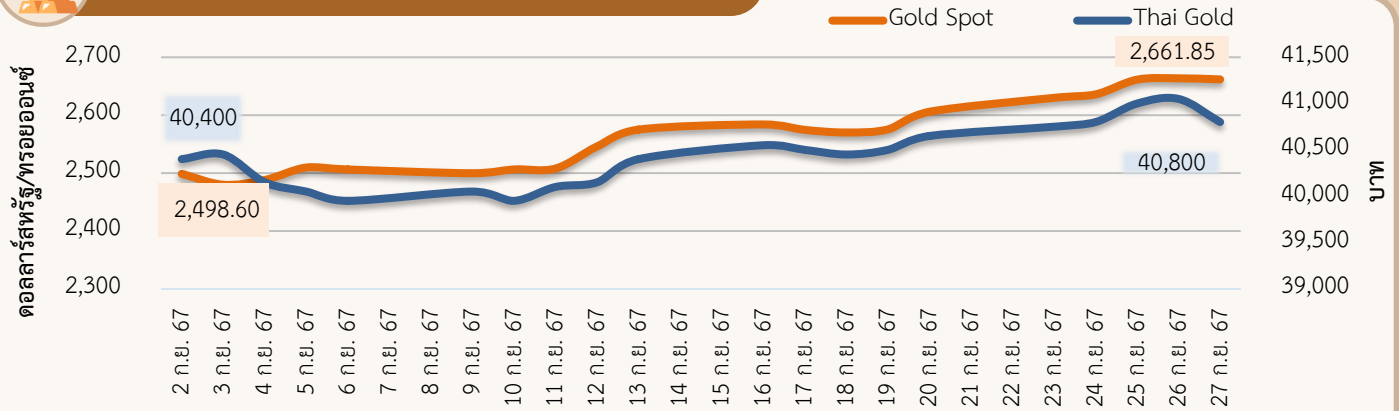
23 – 27 กันยายน 2567

## ความเคลื่อนไหวของราคาทองคำรายสัปดาห์

ราคาทองคำเพิ่มขึ้น ราคาทองคำโลกเฉลี่ยอยู่ที่ 2,650.59 ดอลลาร์สหรัฐ/ทรอยออนซ์ เพิ่มขึ้นจากสัปดาห์ที่ผ่านมา 2.7% ในขณะที่ราคาทองคำแท่งของไทยเฉลี่ยอยู่ที่ 40,880 บาท เพิ่มขึ้นจากสัปดาห์ที่ผ่านมา 0.9% จากปัจจัยสำคัญ ดังนี้

- 1) นักลงทุนเพิ่มน้ำหนักธนาคารกลางสหรัฐฯ (Fed) ลดดอกเบี้ยในเดือน พ.ย. FedWatch Tool ของ CME Group บ่งชี้ว่า นักลงทุนให้น้ำหนัก 54.1% ที่ Fed จะปรับลดอัตราดอกเบี้ย 0.5% ในการประชุมเดือน พ.ย. หลังกระทรวงพาณิชย์สหรัฐฯ เปิดเผยว่า ดัชนีราคาการใช้จ่ายเพื่อการบริโภคส่วนบุคคลทั่วไป (Headline PCE) ปรับตัวขึ้น 2.2% ในเดือน ส.ค. หากแต่ต่ำกว่าคาดการณ์
- 2) อินเดียนำเข้าทองคำเพิ่มขึ้น 200% หลังลดภาษีนำเข้า สภาทองคำโลกรายงานว่า ในเดือน ส.ค. ที่ผ่านมา อินเดียนำเข้าทองคำเพิ่มขึ้น 10,000 ล้านดอลลาร์สหรัฐ เทียบเท่าทองคำ 131 ตัน หลังจากรัฐบาลอินเดียปรับลดภาษีนำเข้าทองคำอยู่ที่ 6% เนื่องจากในอีกไม่กี่สัปดาห์จะเข้าสู่เทศกาลดีวาลีในเดือน พ.ย. ที่ชาวอินเดียมักจะสวมใส่และมอบทองคำเป็นของขวัญให้แก่กัน รวมทั้ง คาดว่าในปีนี้ ความต้องการทองคำของอินเดียจะอยู่ที่ 750 – 850 ตัน
- 3) อิสราเอลโจมตีกลุ่มฮิซบอลเลาะห์ในเลบานอนครั้งใหญ่ สถานการณ์ภูมิภาควางวันออกกลางในสัปดาห์ที่ผ่านมา อิสราเอลยกระดับการโจมตีทางตอนใต้ของเลบานอน ส่งผลให้มีผู้เสียชีวิตกว่า 500 คน โดยเป็นการโจมตีกลุ่มฮิซบอลเลาะห์ที่ยังคงยืนยันกรานว่าจะโจมตีอิสราเอลต่อไปทราบเท่าที่ยังมีสงครามในฉนวนกาซา ส่งผลให้บรรดาผู้นำโลกจะรวมตัวกันที่นิวยอร์กในสัปดาห์นี้เพื่อร่วมประชุมฉุกเฉินสำหรับหาแนวทางในการโน้มน้าวอิสราเอลให้ยุติการโจมตีดังกล่าว รวมทั้งความพยายามที่จะไม่ให้เกิดการสู้รบขยายวงสู่ภูมิภาคอื่นในเลบานอน
- 4) คาดการณ์ราคาทองคำโลกในสัปดาห์หน้า จะปรับตัวอยู่ในช่วง 2,610 – 2,690 ดอลลาร์สหรัฐ/ทรอยออนซ์ ปัจจัยที่ควรติดตาม อาทิ สถานการณ์ความขัดแย้งในวันออกกลาง ดัชนีผู้จัดการฝ่ายจัดซื้อ (PMI) ภาคการผลิตจากสถาบัน ISM ของสหรัฐฯ เดือน ก.ย. และตำแหน่งว่างงานเปิดใหม่ของสหรัฐฯ จาก JOLTs เดือน ส.ค. เป็นต้น

## ความเคลื่อนไหวของราคาทองคำรายวัน



ที่มา: CEIC สมาคมค้าทองคำ YLG group และ ชิวเซ่งเฮง ประมวลผลโดย สนค.

## ความเคลื่อนไหวของราคาทองคำรายเดือน

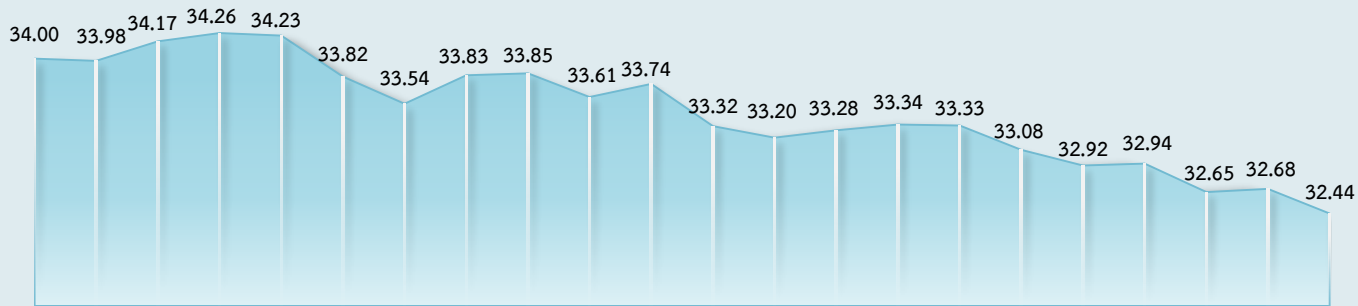
\*ราคาเฉลี่ยตั้งแต่วันที่ 2-27 ก.ย. 67 หน่วย: ดอลลาร์สหรัฐ/ทรอยออนซ์

ทองคำโลก	ม.ค.	ก.พ.	มี.ค.	เม.ย.	พ.ค.	มิ.ย.	ก.ค.	ส.ค.	ก.ย.	ต.ค.	พ.ย.	ธ.ค.	เฉลี่ย
2565	1,817	1,856	1,948	1,934	1,848	1,834	1,736	1,766	1,683	1,664	1,726	1,797	1,801
2566	1,899	1,855	1,913	2,000	1,990	1,943	1,949	1,920	1,917	1,913	1,985	2,029	1,943
2567	2,034	2,023	2,158	2,330	2,352	2,326	2,395	2,468	2,564*				2,295
%YoY	7.1	9.1	12.8	16.5	18.2	19.7	22.9	28.6	33.8				18.1

หน่วย: บาท

ทองคำไทย	ม.ค.	ก.พ.	มี.ค.	เม.ย.	พ.ค.	มิ.ย.	ก.ค.	ส.ค.	ก.ย.	ต.ค.	พ.ย.	ธ.ค.	เฉลี่ย
2565	28,507	28,593	30,489	30,905	30,093	30,295	29,864	29,867	29,439	29,829	29,620	29,493	29,750
2566	29,764	29,835	31,030	32,313	32,157	32,034	31,855	31,735	32,431	32,939	33,232	33,636	31,913
2567	33,789	34,279	36,681	40,514	40,654	40,335	40,900	40,580	40,435*				38,685
%YoY	13.5	14.9	18.2	25.4	26.4	25.9	28.4	27.9	24.7				21.2

## ความเคลื่อนไหวของอัตราแลกเปลี่ยนรายวัน (บาทต่อดอลลาร์สหรัฐ)



ที่มา: ธนาคารแห่งประเทศไทย

## ความเคลื่อนไหวในสัปดาห์นี้

เงินบาททำสถิติแข็งค่าที่สุดในรอบ 2 ปี 7 เดือน ตามการอ่อนค่าของเงินดอลลาร์สหรัฐ และราคาทองคำตลาดโลกที่ทำสถิติสูงสุดเป็นประวัติการณ์ เงินบาทยังคงเคลื่อนไหวในทิศทางแข็งค่าขึ้นต่อเนื่องตลอดทั้งสัปดาห์ จนทำสถิติแข็งค่าสุดในรอบ 31 เดือนที่ 32.44 บาทต่อดอลลาร์สหรัฐ (แข็งค่าสุดนับตั้งแต่ปลายเดือน ก.พ. 65) โดยเป็นการเคลื่อนไหวที่สอดคล้องกับภาพรวมของสกุลเงินอื่น ๆ ในภูมิภาคเอเชีย นำโดยเงินหยวน (แข็งค่าที่สุดนับตั้งแต่เดือน พ.ค. 66) ที่ได้รับปัจจัยหนุนจากความหวังการฟื้นตัวของเศรษฐกิจจีน หลังรัฐบาลจีนได้ออกมาตรการกระตุ้นเศรษฐกิจขนาดใหญ่ โดยการปรับลดอัตราดอกเบี้ยนโยบายระยะสั้น (RRR) พร้อมอัดฉีดสภาพคล่องเข้าระบบธนาคาร อีก 7.45 หมื่นล้านหยวน นอกจากนี้ เงินบาทยังมีปัจจัยหนุนเพิ่มเติมจากกระแสธุรกรรมขายทำกำไรทองคำ หลังราคาทองคำในตลาดโลกปรับตัวสูงขึ้นทำสถิติสูงสุดเป็นประวัติการณ์ครั้งใหม่ ท่ามกลางการอ่อนค่าลงต่อเนื่องของเงินดอลลาร์สหรัฐ จากกระแสคาดการณ์เกี่ยวกับการเร่งปรับลดอัตราดอกเบี้ยของธนาคารกลางสหรัฐฯ (Fed) หลังดัชนีความเชื่อมั่นผู้บริโภคสหรัฐฯ โดย Conference Board เดือน ก.ย. 67 ออกมาต่ำกว่าคาดและสะท้อนความกังวลภาวะตลาดแรงงานของผู้บริโภคมากขึ้น ทำให้ตลาดประเมินว่ามีความเป็นไปได้ที่ Fed จะปรับลดอัตราดอกเบี้ยนโยบายในอัตราที่มากกว่า 0.25% ในการประชุมรอบถัด ๆ ไป

## แนวโน้มค่าเงินบาท 30 ก.ย. - 4 ต.ค. 67

เงินบาทยังมีแนวโน้มเคลื่อนไหวในทิศทางแข็งค่าต่อเนื่องตามมุมมองของตลาด เกี่ยวกับแนวโน้มการเร่งปรับลดดอกเบี้ยของ Fed เงินบาทยังมีปัจจัยหนุนด้านแข็งค่าต่อเนื่องจากมุมมองของตลาดที่คาดหวังว่า Fed อาจเร่งปรับลดดอกเบี้ยมากกว่าที่ระบุไว้ในการประชุมการอัตราดอกเบี้ยนโยบาย (Dot Plot) ล่าสุด โดยส่วนใหญ่มองว่า Fed มีโอกาสปรับลดดอกเบี้ยนโยบายถึงครึ่งละ 0.50% ในการประชุมเดือน พ.ย. หรือ ธ.ค. นี้ ซึ่งเป็นปัจจัยกดดันให้เงินดอลลาร์สหรัฐอ่อนค่าลงต่อเนื่อง อีกทั้งการที่ราคาทองคำยังคงอยู่ในระดับสูงท่ามกลางความเสี่ยงทางภูมิรัฐศาสตร์ที่ตึงเครียดมากขึ้นในตะวันออกกลาง ยังกระตุ้นธุรกรรมขายทำกำไรทองคำรวมทั้งมุมมองเชิงบวกต่อเศรษฐกิจฝั่งเอเชียยังเป็นปัจจัยหนุนกระแสเงินทุนไหลเข้าในภูมิภาค ซึ่งจะส่งผลให้เงินบาทแข็งค่าขึ้น

**ปัจจัยสำคัญที่ต้องติดตาม** ได้แก่ รายงานเศรษฐกิจและการเงินเดือน ส.ค. 67 ของ ธปท. ทิศทางเงินทุนจากต่างชาติ สถานการณ์ราคาทองคำในตลาดโลกและสกุลเงินอื่น ๆ ในภูมิภาค ตัวเลขเศรษฐกิจสหรัฐฯ ที่สำคัญ อาทิ ดัชนี PMI/ISM ภาคการผลิตและภาคบริการ การจ้างงานภาคเอกชนของ ADP การจ้างงานนอกภาคเกษตร และอัตราการว่างงานเดือน ก.ย. 67 การเปิดรับสมัครงานและอัตราการหมุนเวียนของแรงงาน (JOLTS) และยอดสั่งซื้อภาคโรงงานเดือน ส.ค. 67 รวมทั้งดัชนี PMI เดือน ก.ย. 67 ของจีน ญี่ปุ่น ยูโรโซน และอังกฤษ

## ความเคลื่อนไหวของอัตราแลกเปลี่ยนรายเดือน

	ม.ค.	ก.พ.	มี.ค.	เม.ย.	พ.ค.	มิ.ย.	ก.ค.	ส.ค.	ก.ย.	ต.ค.	พ.ย.	ธ.ค.	เฉลี่ย
2565	33.24	32.67	33.25	33.82	34.42	34.97	36.34	35.88	37.04	37.92	36.43	34.80	35.07
2566	33.22	34.01	34.50	34.28	34.25	34.92	34.63	35.05	35.85	36.52	35.47	34.98	34.81
2567	35.19	35.86	35.95	36.79	36.64	36.70	36.30	34.75	33.41*				35.73
%YoY	5.90	5.46	4.21	7.30	6.96	5.10	4.82	-0.83	-6.79				2.66

หมายเหตุ: \*ราคาเฉลี่ยตั้งแต่วันที่ 2 - 27 ก.ย. 67 ที่มา: ธนาคารแห่งประเทศไทย