

WEEKLY BRIEFING WORLD ECONOMIC UPDATE

14 - 18 ตุลาคม 2567



กระทรวงพาณิชย์
Ministry of Commerce



สำนักงานนโยบายและยุทธศาสตร์การค้า
Trade Policy and Strategy Office



14 – 18 ตุลาคม 2567

ความเคลื่อนไหวรอบโลก



กองทุนการเงินระหว่างประเทศ (IMF) ระบุว่า การคาดการณ์หนี้สาธารณะทั่วโลกอยู่ในระดับที่สูงกว่า 100 ล้านดอลลาร์สหรัฐภายในสิ้นปีนี้ โดยสาเหตุดังกล่าวเกิดขึ้นจากหลายปัจจัย เช่น แรงกดดันทางด้านรายจ่าย และการประมาณการในแง่บวก เป็นต้น หากจัดการไม่รัดกุมจะส่งผลให้อุปสงค์มวลรวมมีการหดตัว สร้างความเสียหายทางเศรษฐกิจแก่กลุ่มเปราะบาง และทำให้ความไม่เท่าเทียมทางเศรษฐกิจสูงขึ้น IMF แนะนำว่า การจัดการหนี้สาธารณะควรใช้มาตรการทางการคลังที่คำนึงถึงความเป็นอยู่ของประชากรและการเติบโตทางเศรษฐกิจ ซึ่งกลุ่มประเทศกำลังพัฒนาควรพัฒนาระบบการจัดการภาษีควบคู่กับระบบสวัสดิการทางสังคม ขณะที่ประเทศพัฒนาแล้วควรที่จะพิจารณาจัดเก็บภาษีเพิ่มในส่วนที่จัดเก็บได้น้อย

สหภาพยุโรป



คณะมนตรีแห่งสหภาพยุโรป (Council of the EU) ให้ความเห็นชอบข้อสรุปความตกลงทางการค้ากับโคลอมเบีย เปรู และเอกวาดอร์ โดยกระบวนการดังกล่าวเป็นขั้นสุดท้ายของการให้สัตยาบันความตกลงทางการค้าระหว่างสหภาพยุโรปและคู่เจรจาทั้ง 3 ประเทศ จากเดิมที่ความตกลงดังกล่าวมีการบังคับใช้เป็นการชั่วคราวกับโคลอมเบีย และเปรู ตั้งแต่ ส.ค. 56 และปรับให้ครอบคลุมถึงเอกวาดอร์ใน ม.ค. 60 โดยละเว้นการบังคับใช้ความตกลงในบางส่วน เช่น พันธกิจผูกพันตามอนุสัญญาปารีสและความตกลงทริปส์ (TRIPS Agreement) และบทว่าด้วยการทบทวนและการอุทธรณ์ เป็นต้น ซึ่งการเห็นชอบดังกล่าวจะให้ความตกลงทางการค้าฉบับนี้มีผลบังคับใช้อย่างเต็มรูปแบบตั้งแต่วันที่ 1 พ.ย. 67 โดยจะครอบคลุมถึงการเปิดตลาดการค้า บริการ การจัดซื้อจัดจ้างภาครัฐ และการลงทุน การปรับปรุงข้อกำหนดทางการค้าผ่านระเบียบทางด้านมาตรการกีดกันทางการค้าที่มีใช้ภาษี การแข่งขันทางการค้าและสิทธิในทรัพย์สินทางปัญญา รวมถึงกลไกระงับข้อพิพาทและระบบการไกล่เกลี่ยสำหรับมาตรการกีดกันทางการค้าที่มีใช้ภาษี

อินเดีย



สำนักงานสถิติแห่งชาติอินเดีย เปิดเผยว่า ตัวเลขเงินเฟ้อทั่วไปประจำเดือน ก.ย. 67 เพิ่มขึ้น 5.49% (YoY) สูงสุดนับตั้งแต่ต้นปี 67 จากการเพิ่มขึ้นของราคาสินค้าในกลุ่มอาหารโดยเฉพาะสินค้าประเภทผัก และถั่ว ที่เพิ่มขึ้น 36% (YoY) และ 9.8% (YoY) ตามลำดับ ขณะที่เครื่องเทศเป็นสินค้าประเภทเดียวที่มีการหดตัวที่ระดับ 6.13% (YoY) ส่งผลให้ภาพรวมเงินเฟ้อในกลุ่มอาหารปรับเพิ่มขึ้น 8.36% (YoY) ส่วนเงินเฟ้อในกลุ่มน้ำมันเชื้อเพลิงและไฟฟ้าปรับตัวลดลง 1.39% (YoY) ทั้งนี้ ทางธนาคารกลางอินเดีย (RBI) ระบุว่ายังมีปัจจัยเสี่ยงหลายประการที่ทำให้เงินเฟ้อในประเทศยังคงอยู่ในระดับสูงต่อไป อาทิ สภาพอากาศที่ไม่เอื้อต่อภาคการเกษตร ความขัดแย้งทางภูมิรัฐศาสตร์ และราคาสินค้าโภคภัณฑ์บางรายการปรับตัวสูงขึ้น

สหรัฐอเมริกา



ธนาคารกลางสหรัฐฯ สาขานิวยอร์กคาดการณ์ว่า ความเสี่ยงจากการฟื้นตัวซ้ำระลอกนี้ได้เพิ่มขึ้น โดยสินเชื่อบริษัทมีความผันผวนในระดับสูงตราบตั้งแต่เดือน เม.ย. 63 โดยรายงานพบว่าอัตราการฟื้นตัวซ้ำระลอกนี้ได้เพิ่มขึ้น และแตะระดับสูงสุดในรอบกว่า 4 ปี นอกจากนี้ รายงานระบุว่า ความน่าจะเป็นโดยเฉลี่ยที่คาดว่าจะพลาดการชำระหนี้ในอีก 3 เดือนข้างหน้า เพิ่มขึ้นเป็นเดือนที่ 4 ติดต่อกันเป็น 14.2% จาก 13.6% ในเดือน ส.ค. 67 ซึ่งบ่งชี้ว่าชาวอเมริกันบางส่วนกำลังเผชิญกับปัญหาที่เพิ่มขึ้นในการจัดการการกู้ยืม ทั้งนี้ แม้ว่าความน่าจะเป็นดังกล่าวจะสูงที่สุดในกลุ่มครัวเรือนที่มีรายได้ต่ำกว่า 50,000 ดอลลาร์สหรัฐต่อปี แต่การเพิ่มขึ้นสูงสุดนั้นอยู่ในกลุ่มผู้ตอบแบบสอบถามที่มีรายได้ครัวเรือนสูงกว่า 100,000 ดอลลาร์สหรัฐต่อปี ซึ่งผู้ตอบแบบสอบถามเหล่านี้เป็นกลุ่มที่ถูกมองว่ามีโอกาสสูงที่สุดที่จะผิดนัดชำระหนี้ในรอบ 10 ปี

จีน



การส่งออกของจีนในเดือน ก.ย. 67 เติบโตช้าลงที่ระดับ 24% (YoY) จากประมาณการที่ระดับ 6.8% และจากการเพิ่มขึ้นในเดือน ส.ค. 67 ที่ระดับ 8.7% ส่งผลให้จีนมียอดเกินดุลการค้าลดลงจากเดือน ส.ค. 67 ที่ 91.02 พันล้านดอลลาร์สหรัฐ เหลือ 81.71 พันล้านดอลลาร์สหรัฐ ในเดือน ก.ย. 67 และต่ำกว่าประมาณการที่ 89.80 พันล้านดอลลาร์สหรัฐ นักเศรษฐศาสตร์ชาวจีนจาก Capital Economics กล่าวว่า การที่โลกกำลังเข้าสู่ช่วงดอกเบี้ยขาหลอาจช่วยกระตุ้นอุปสงค์ของคู่ค้าจีนได้ แต่ทั้งนี้ การที่จีนประสบความสำเร็จในการส่งออก ก็ได้กระตุ้นให้เกิดข้อจำกัดทางการค้าที่เพิ่มขึ้นจากประเทศอื่น ๆ ซึ่งอาจยับยั้งการเติบโตของการส่งออกในระยะยาว เช่นเดียวกับในกรณีที่ EU และสหรัฐฯ เก็บภาษีนำเข้ารถยนต์ไฟฟ้าจากจีน

รัสเซีย



เศรษฐกิจรัสเซียเติบโตกว่าความคาดหมาย แม้ว่าจะเผชิญกับมาตรการคว่ำบาตรจากชาติตะวันตก แต่การเติบโตนี้เป็นผลจากการใช้จ่ายทางการทหาร ข้อมูลจากกองทุนการเงินระหว่างประเทศ (IMF) เผยว่า ในปี 65 GDP ลดลง 1.2% แล้วจึงปรับตัวเพิ่มขึ้นเป็น 3.6% ในปี 66 และจะเป็น 3.2% ในปี 67 เนื่องจากการค้าขายกับจีนเพิ่มขึ้น 26% ในปี 66 และบริษัทบางแห่งส่งสินค้าไปยังรัสเซียผ่านคาซัคสถานเพื่อหลบเลี่ยงการคว่ำบาตรแต่อย่างไรก็ตาม ปัจจัยสำคัญมาจากการใช้จ่ายทางการทหาร ซึ่งแหล่งข่าวของรอยเตอร์คาดการณ์ว่ามากกว่า 6% ของ GDP หรือ 140 พันล้านดอลลาร์สหรัฐ ทั้งนี้ ค่าใช้จ่ายทางการทหารเพิ่มขึ้นเป็น 40% ของงบประมาณปี 68 ซึ่งจะทำให้งบด้านสังคมลดลงเป็นปีที่ 3 ติดต่อกัน นอกจากนี้ รัสเซียยังเผชิญกับอัตราเงินเฟ้อกว่า 9% ต่อปี และกำลังประสบกับภาวะขาดแคลนแรงงาน

14 - 18 ตุลาคม 2567

ไทย

เอกอัครราชทูตสหรัฐอเมริกาประจำประเทศไทย (นายโรเบิร์ต เอฟ. โกเดค) เข้าพบหารือรัฐมนตรีว่าการกระทรวงพาณิชย์ โดยมีสาระสำคัญ 4 ประเด็น คือ (1) การเป็นพันธมิตรด้านเศรษฐกิจและการเป็นฐานการผลิตในห่วงโซ่อุปทานอุตสาหกรรมสมัยใหม่ เช่น ดิจิทัล AI อิเล็กทรอนิกส์ และเซมิคอนดักเตอร์ (2) การส่งเสริมความร่วมมือด้านความมั่นคงทางอาหารระหว่างกัน (3) การขอให้สหรัฐฯ เร่งรัดการพิจารณาต่ออายุการให้สิทธิ GSP ที่ได้หมดอายุเมื่อปลายปี 63 ให้แล้วเสร็จโดยเร็ว และ (4) การปลดไทยออกจากบัญชีประเทศที่ต้องจับตามอง (WL)

ธนาคารออมสินปรับลดอัตราดอกเบี้ยเงินกู้ทุกประเภทลง 0.25% หลังจากคณะกรรมการนโยบายการเงินมีมติปรับลดอัตราดอกเบี้ยนโยบาย การปรับลดอัตราดอกเบี้ยเงินกู้ของธนาคารออมสินจะมีผลตั้งแต่วันที่ 1 พ.ย. 67 โดยอัตราดอกเบี้ยเงินกู้ประเภท MLR ลดลงเหลือ 6.900% ต่อปี อัตราดอกเบี้ยเงินกู้ประเภท MOR ลดลงเหลือ 6.745% ต่อปี และอัตราดอกเบี้ยเงินกู้ประเภท MRR ลดลงเหลือ 6.595% ต่อปี

ญี่ปุ่น

สำนักงานการท่องเที่ยวญี่ปุ่น (JTA) รายงานว่า การใช้จ่ายของนักท่องเที่ยวต่างชาติในญี่ปุ่นในช่วง 9 เดือนแรกของปี 67 อยู่ที่ 3.9 หมื่นล้านดอลลาร์สหรัฐ โดยมีจำนวนนักท่องเที่ยวต่างชาติเดินทางมาญี่ปุ่นเพิ่มขึ้น 54.7% เมื่อเปรียบเทียบกับช่วงเดียวกันของปีก่อนหน้า ซึ่งมีแรงหนุนจากการอ่อนค่าของสกุลเงินเยน ส่งผลให้ชาวต่างชาติมีกำลังใช้จ่ายมากขึ้นโดยเปรียบเทียบ ทั้งนี้ ประเทศที่นิยมเดินทางมาท่องเที่ยวญี่ปุ่น 3 อันดับแรก ได้แก่ เกาหลีใต้ จีน และไต้หวัน

เกาหลีใต้

ธนาคารกลางเกาหลีใต้ปรับลดอัตราดอกเบี้ยนโยบายครั้งแรกในรอบ 39 เดือน จากระดับ 3.50% มาอยู่ที่ระดับ 3.25% เพื่อกระตุ้นเศรษฐกิจ หลังจากที่อัตราเงินเฟ้อและเศรษฐกิจภาคสังหาริมทรัพย์ชะลอตัว ประกอบกับการบริโภคภายในประเทศกำลังฟื้นตัว ทั้งนี้ นักวิเคราะห์คาดการณ์ว่า ธนาคารกลางเกาหลีใต้จะคงอัตราดอกเบี้ยนโยบายอยู่ในระดับนี้ต่อไปอีก 3 เดือน และอาจจะปรับลดอัตราดอกเบี้ยนโยบายลงอีกครั้งในปี 68

อาเซียนอัปเดต

อินโดนีเซีย

สำนักงานรับรองผลิตภัณฑ์ฮาลาล (BPJPH) กระทรวงการศาสนา บังคับใช้กฎหมายการรับรองฮาลาลอย่างเป็นทางการ โดยตั้งแต่วันที่ 18 ต.ค. 67 สินค้าภายในประเทศ 3 หมวด ได้แก่ อาหารและเครื่องดื่ม วัตถุติดและสารเติมแต่งอาหาร และผลิตภัณฑ์ที่ผ่านการเชือด ต้องได้รับการรับรองมาตรฐานฮาลาล หากไม่ปฏิบัติตามจะถูกลงโทษปรับหรือจำคุก ซึ่งกฎหมายนี้จะบังคับใช้กับสินค้านำเข้าจากต่างประเทศด้วยในปี 69

มาเลเซีย

กระทรวงการคลัง การค้าและอุตสาหกรรม เปิดเผยยอดขายรถยนต์ BEV ในช่วงครึ่งแรกของปี 67 เพิ่มขึ้น 112% (YoY) ซึ่งการเติบโตของการใช้งานรถยนต์ BEV จะช่วยให้มาเลเซียบรรลุเป้าหมายการเปลี่ยนผ่านไปสู่อุตสาหกรรมยานยนต์ไฟฟ้าตามแผน ทั้งนี้ อุตสาหกรรมยานยนต์มีส่วนสำคัญต่อเศรษฐกิจมาเลเซียที่สัดส่วน 4 - 5% ต่อ GDP และสามารถสร้างงานได้มากกว่า 700,000 ตำแหน่ง

สิงคโปร์

กระทรวงการค้าและอุตสาหกรรม ระบุว่า เศรษฐกิจสิงคโปร์ในไตรมาสที่ 3/67 ขยายตัว 4.1% (YoY) ขยายตัวเพิ่มขึ้นจากไตรมาสที่ 2/67 ที่ขยายตัว 2.9% (YoY) โดยเป็นผลมาจากภาคการผลิตขยายตัว 7.5% (YoY) ภาคการก่อสร้างขยายตัว 3.1% (YoY) และภาคบริการขยายตัว 3.3% (YoY)

ฟิลิปปินส์

ธนาคารกลางฟิลิปปินส์ปรับลดอัตราดอกเบี้ยนโยบายลง 0.25% สู่ระดับ 6.0% ซึ่งเป็นอัตราดอกเบี้ยที่ต่ำที่สุดตั้งแต่เดือน ก.พ. 66 ธนาคารกลางฟิลิปปินส์ได้ปรับลดอัตราดอกเบี้ยนโยบายติดต่อกันเป็นครั้งที่ 2 เนื่องจากธนาคารกลางฟิลิปปินส์ประเมินว่า สถานการณ์เงินเฟ้ออยู่ในระดับที่ควบคุมได้ และยังได้ปรับลดการคาดการณ์อัตราเงินเฟ้อทั่วไปของปี 67 จาก 3.3% (YoY) เหลืออยู่ที่ 3.1% (YoY)

กัมพูชา

กระทรวงเศรษฐกิจและการคลังกัมพูชา รายงานการค้าระหว่างกัมพูชาและเวียดนามในช่วง 9 เดือนแรกของปี 67 ขยายตัว 21.9% (YoY) มีมูลค่า 5.8 พันล้านดอลลาร์สหรัฐ ทั้งนี้ การค้าระหว่างสองประเทศขยายตัวสูงในช่วงหลายปีที่ผ่านมา โดยขยายตัวเฉลี่ยปีละ 18.5% และ 17% ในช่วงปี 53 - 58 และในช่วงปี 59 - 63 ตามลำดับ

สปป. ลาว

สปป.ลาว ยกระดับด่านชายแดนท้องถิ่นเมืองหมื่น แขวงเวียงจันทน์ เป็นด่านชายแดนสากล (ด่านชายแดนถาวร) เชื่อมต่อกับ อ.ปากชม จ.เลย เพื่อส่งเสริมเศรษฐกิจ การค้า และการท่องเที่ยว ระหว่างกัน ทั้งนี้ ไทยและลาวได้ร่วมกันจัดทำแผนพัฒนาเส้นทางท่องเที่ยวเพื่อเชื่อมโยงแหล่งท่องเที่ยวที่สำคัญ และดึงดูดนักท่องเที่ยวให้มาเยี่ยมชม อาทิ เส้นทางวังเวียง-เมืองเฟื่อง-เชียงคาน-ปากชม

เมียนมา

สหพันธ์ข้าวเมียนมา (MRF) เปิดเผยว่า เมียนมาส่งออกข้าวและข้าวหักระหว่างเดือน เม.ย. - ส.ค. 67 ปริมาณ 9.3 แสนตัน คิดเป็นมูลค่าประมาณ 458 ล้านดอลลาร์สหรัฐ สหพันธ์ฯ ตั้งเป้าปริมาณส่งออกข้าวในปีงบประมาณ 67 - 68 (เม.ย. 67 - มี.ค. 68) ไว้ที่ 2.5 ล้านตัน เช่นเดียวกับเป้าของปีงบประมาณ 66 - 67 อย่างไรก็ตาม ปีที่ผ่านมาเมียนมาส่งออกได้เพียง 1.6 ล้านตัน จากสภาพอากาศที่ไม่เอื้ออำนวย

เวียดนาม

สมาคมผู้ผลิตและส่งออกอาหารทะเลเวียดนาม (VASEP) รายงานสถิติการส่งออกกุ้งในช่วง 9 เดือนแรกของปี 67 เพิ่มขึ้น 10.5% (YoY) ซึ่งมีมูลค่าประมาณ 2.8 พันล้านดอลลาร์สหรัฐ โดยตลาดส่งออกที่ขยายตัว ได้แก่ สหรัฐฯ สหภาพยุโรป จีน และฮ่องกง ขณะที่การส่งออกไปญี่ปุ่นลดลงเล็กน้อย ทั้งนี้ สมาคมฯ คาดการณ์ว่าการส่งออกกุ้งทั้งปี 67 จะมีมูลค่า 4 พันล้านดอลลาร์สหรัฐ



14 – 18 ตุลาคม 2567

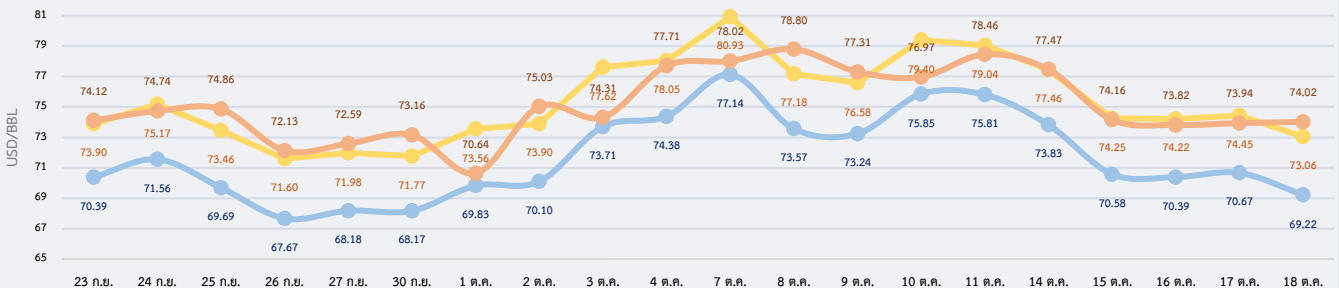
สรุปสถานการณ์ราคาน้ำมันดิบ

ราคาน้ำมันดิบชะลอตัว ท่ามกลางความกังวลเกี่ยวกับอุปสงค์ที่อ่อนแอ ประกอบกับแนวโน้มความตึงเครียดในตะวันออกกลางที่ไม่รุนแรงขึ้น ราคาน้ำมันดิบเวสต์เท็กซัส (WTI) เฉลี่ยประจำสัปดาห์อยู่ที่ 70.94 USD/BBL เบรินท์ (Brent) เฉลี่ยอยู่ที่ 74.69 USD/BBL และดูไบ (Dubai) เฉลี่ยอยู่ที่ 74.68 USD/BBL ราคาน้ำมันถูกกดดันจากความกังวลเกี่ยวกับอุปสงค์ที่อ่อนแอ หลังสำนักงานพลังงานระหว่างประเทศ (IEA) และองค์การประเทศผู้ส่งออกน้ำมัน (OPEC) ปรับลดการคาดการณ์การเติบโตของอุปสงค์ในปีนี้ โดยชี้ถึงความกังวลเกี่ยวกับอุปสงค์ที่ซบเซาจากจีน เมื่อข้อมูลเศรษฐกิจล่าสุดไม่ได้แสดงให้เห็นถึงการปรับตัวที่ดีขึ้นมากนัก แม้ว่าจะมีการประกาศมาตรการกระตุ้นเศรษฐกิจหลายครั้งจากรัฐบาล แต่นักลงทุนยังคงไม่มั่นใจเกี่ยวกับระยะเวลา แผนการดำเนินการ และขอบเขตที่วางแผนไว้ นอกจากนี้ ราคาน้ำมันยังลดลง หลังรายงานข่าวระบุว่าอิสราเอลจะไม่โจมตีแหล่งน้ำมันหรือโรงงานนิวเคลียร์ของอิหร่าน ซึ่งทำให้ความกังวลเกี่ยวกับการยกระดับความขัดแย้งในตะวันออกกลางลดลง

แนวโน้มราคาน้ำมันดิบ 14 – 18 ต.ค. 67

ตลาดน้ำมันดิบยังมีแนวโน้มชะลอตัวต่อเนื่อง หลังสถานการณ์ความรุนแรงในตะวันออกกลางที่เป็นปัจจัยหนุนสำคัญในช่วงหลายสัปดาห์ที่ผ่านมา ไม่มีแนวโน้มรุนแรงขึ้นจนกระทบต่อการหยุดชะงักของอุปทาน ขณะที่ตลาดกลับมากังวลเกี่ยวกับแนวโน้มความต้องการน้ำมันโลกอีกครั้ง โดย IEA ได้ออกรายงานเตือนภาวะน้ำมันล้นตลาด จากการคาดการณ์ว่าอุปสงค์น้ำมันโลกจะเพิ่มขึ้นเพียง 9 แสนบาร์เรลต่อวันในปี 67 และ 1 ล้านบาร์เรลต่อวันในปี 68 ซึ่งถือว่าลดลงอย่างมากเมื่อเทียบกับระดับ 2 ล้านบาร์เรลต่อวันในช่วงสิ้นยุคการแพร่ระบาดของโรคโควิด-19 ขณะที่การผลิตน้ำมันดิบในสหรัฐฯ มีแนวโน้มเพิ่มขึ้น 1.5 ล้านบาร์เรลต่อวัน

ความเคลื่อนไหวราคาน้ำมันดิบ



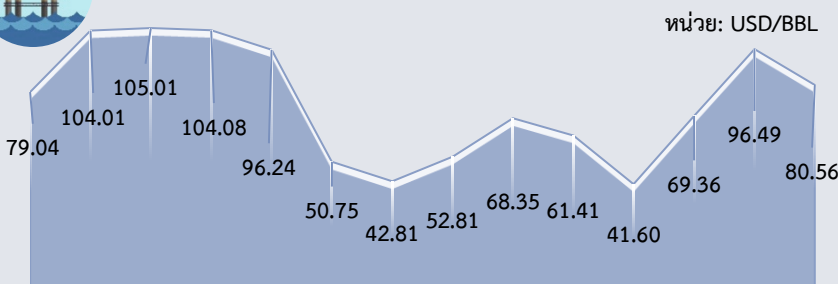
เฉลี่ย ต.ค. 67 (1 – 18 ต.ค. 67) : WTI 72.74 USD/BBL ; Brent 76.41 USD/BBL ; Dubai 75.76 USD/BBL

ที่มา: ไทยออยล์

Dubai	ม.ค.	ก.พ.	มี.ค.	เม.ย.	พ.ค.	มิ.ย.	ก.ค.	ส.ค.	ก.ย.	ต.ค.	พ.ย.	ธ.ค.	เฉลี่ย
2565	83.60	92.10	111.06	103.51	107.68	113.10	103.03	96.35	90.76	90.96	86.07	77.10	96.28
2566	80.23	81.94	78.34	82.98	74.99	74.65	80.30	86.34	92.89	89.61	83.32	77.04	81.89
2567	78.93	80.73	84.00	89.17	84.38	82.70	83.91	77.43	73.37	75.76*			81.04
YoY	-1.63	-1.47	7.22	7.46	12.52	10.79	4.49	-10.32	-21.01	-15.45			-1.04

หมายเหตุ: * ราคาเฉลี่ยวันที่ 1 – 18 ต.ค. 67 ที่มา: ธนาคารโลก, ไทยออยล์

ราคาน้ำมันดิบเฉลี่ยรายปี (เฉลี่ย WTI Brent และ Dubai)



2553 2554 2555 2556 2557 2558 2559 2560 2561 2562 2563 2564 2565 2566

ที่มา: ธนาคารโลก, ไทยออยล์ ประมวลผลโดย สทน.

ประมาณการราคาน้ำมันดิบ

Crude Oil	2567	2568
WTI	76.91	73.13
Brent	80.89	77.59

ที่มา: WTI และ Brent (สำนักงานสารสนเทศด้านพลังงานสหรัฐฯ: EIA) ประมาณการ ณ 8 ต.ค. 67

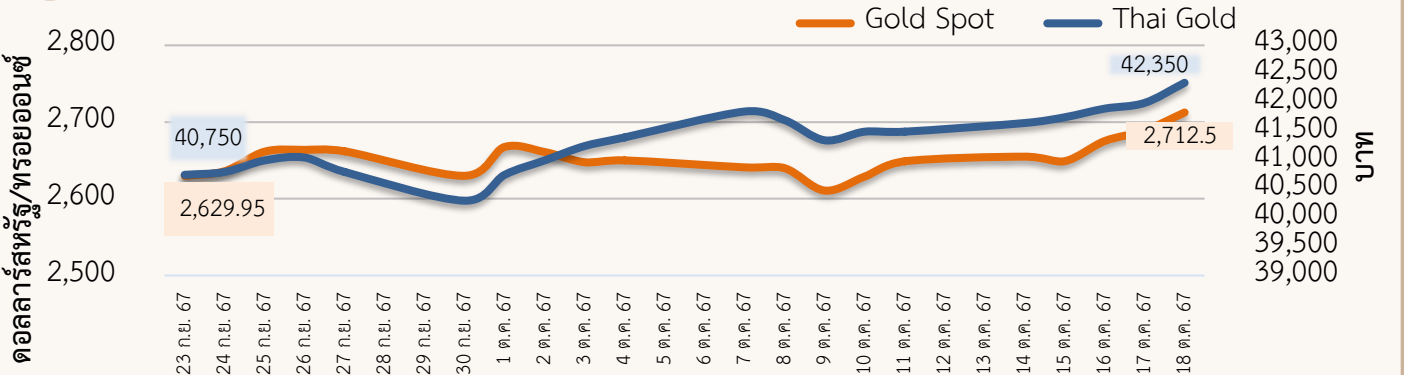
EIA **ปรับลด** ประมาณการราคา WTI และ Brent ปี 67 และ 68 จากการประมาณการเมื่อ 10 ก.ย. 67

ความเคลื่อนไหวของราคาทองคำรายสัปดาห์

ราคาทองคำเพิ่มขึ้น ราคาทองคำโลกเฉลี่ยอยู่ที่ 2,676.11 ดอลลาร์สหรัฐ/ทรอยออนซ์ เพิ่มขึ้นจากสัปดาห์ที่ผ่านมา 1.6% ในขณะที่ราคาทองคำแท่งของไทยเฉลี่ยอยู่ที่ 41,930 บาท เพิ่มขึ้นจากสัปดาห์ที่ผ่านมา 0.8% จากปัจจัยสำคัญ ดังนี้

- 1) สถานการณ์ในตะวันออกกลางที่ตึงเครียดมากขึ้น** การยืนยันการเสียชีวิตของนายยาห์ยา ซินวาร์ ผู้นำกลุ่มฮามาส โดยกองกำลังของอิสราเอล ทำให้ฝ่ายฮามาสในฉนวนกาซาจะไม่ดำเนินการปล่อยตัวประกัน และจะต่อสู้จนกว่าอิสราเอลจะยุติการทำสงคราม ถอนตัวจากฉนวนกาซา และมีการตั้งรัฐปาเลสไตน์บนดินแดนปาเลสไตน์ ซึ่งมีกรุงเยรูซาเลมเป็นเมืองหลวง ขณะที่ฝ่ายอิสราเอลยังคงเดินหน้าที่จะสังหารกลุ่มฮามาสเป็นการเพิ่มเติม ทำให้มีความเสี่ยงที่จะมีการตอบโต้กลับระหว่างสองฝ่าย สร้างแรงเข้าสู่ทองคำในฐานะสินทรัพย์ปลอดภัย
- 2) การคาดการณ์การปรับลดดอกเบี้ยของธนาคารกลางทั่วโลกอย่างต่อเนื่อง** ผลักดันราคาทองคำ ธนาคารกลางหลายแห่งเริ่มดำเนินนโยบายการเงินแบบผ่อนคลาย และจะปรับลดอัตราดอกเบี้ยลงต่อเนื่อง ไม่ว่าจะเป็นธนาคารกลางสหรัฐฯ (Fed) ที่จะปรับลดดอกเบี้ยอีก 2 ครั้งในช่วงที่เหลือของปี ส่วนธนาคารกลางยุโรป (ECB) ได้ปรับลดอัตราดอกเบี้ยอีก 0.25% ซึ่งเป็นการลดครั้งที่ 3 ของปีนี้
- 3) ความไม่แน่นอนของสถานการณ์การเลือกตั้งของสหรัฐฯ** ผลการสำรวจหลายสำนักพบว่า “โดนัลด์ ทรัมป์” อาจคว้าชัยชนะจากการเลือกตั้งของสหรัฐฯ ได้สร้างความกังวลให้กับนักลงทุนทั่วโลก จากนโยบายการเก็บภาษีนำเข้าสินค้าที่รุนแรง การลดภาษีที่จะทำให้หนี้สาธารณะของสหรัฐฯ เพิ่มขึ้น การเพิ่มข้อจำกัดการย้ายถิ่นฐานของแรงงาน อาจทำให้ต้นทุนแรงงานสูงขึ้น และจะทำให้เงินเฟ้อสูง หนุนให้ความต้องการซื้อทองคำเพิ่มมากขึ้นในฐานะสินทรัพย์ปลอดภัย
- 4) คาดการณ์ราคาทองคำโลกในสัปดาห์หน้า** จะปรับตัวอยู่ในช่วง 2,636 - 2,716 ดอลลาร์สหรัฐ/ทรอยออนซ์ ปัจจัยที่ควรติดตาม อาทิ สถานการณ์ความขัดแย้งในตะวันออกกลาง สถานการณ์การเลือกตั้งในสหรัฐฯ รายงานสรุปภาวะเศรษฐกิจ (Beige Book) จำนวนคนยื่นขอรับสวัสดิการว่างงานครั้งแรกของสหรัฐฯ และดัชนี PMI เดือน ต.ค. (เบื้องต้น) ของสหรัฐฯ เป็นต้น

ความเคลื่อนไหวของราคาทองคำรายวัน



ที่มา: CEIC สมาคมค้าทองคำ YLG group และ ชิวเซ่งเฮง ประมวลผลโดย สนค.

ความเคลื่อนไหวของราคาทองคำรายเดือน

*ราคาเฉลี่ยตั้งแต่วันที่ 1-18 ต.ค. 67 หน่วย: ดอลลาร์สหรัฐ/ทรอยออนซ์

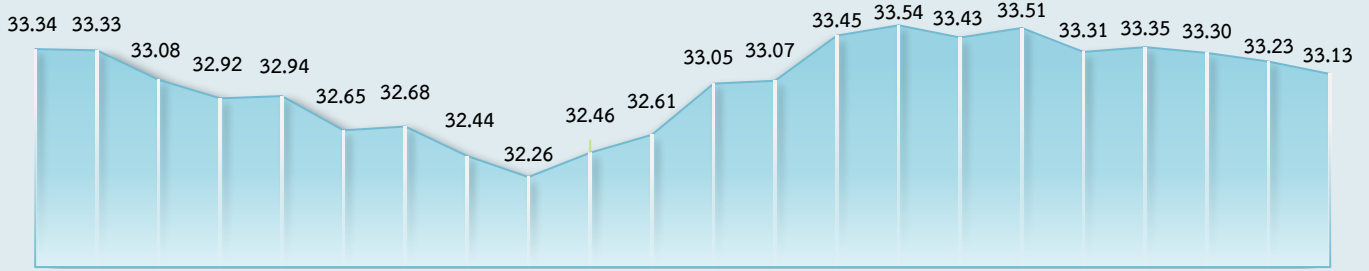
ทองคำโลก	ม.ค.	ก.พ.	มี.ค.	เม.ย.	พ.ค.	มิ.ย.	ก.ค.	ส.ค.	ก.ย.	ต.ค.	พ.ย.	ธ.ค.	เฉลี่ย
2565	1,817	1,856	1,948	1,934	1,848	1,834	1,736	1,766	1,683	1,664	1,726	1,797	1,801
2566	1,899	1,855	1,913	2,000	1,990	1,943	1,949	1,920	1,917	1,913	1,985	2,029	1,943
2567	2,034	2,023	2,158	2,330	2,352	2,326	2,395	2,468	2,567	2,655*			2,330
%YoY	7.1	9.1	12.8	16.5	18.2	19.7	22.9	28.6	33.9	38.8			19.9

หน่วย: บาท

ทองคำไทย	ม.ค.	ก.พ.	มี.ค.	เม.ย.	พ.ค.	มิ.ย.	ก.ค.	ส.ค.	ก.ย.	ต.ค.	พ.ย.	ธ.ค.	เฉลี่ย
2565	28,507	28,593	30,489	30,905	30,093	30,295	29,864	29,867	29,439	29,829	29,620	29,493	29,750
2566	29,764	29,835	31,030	32,313	32,157	32,034	31,855	31,735	32,431	32,939	33,232	33,636	31,913
2567	33,789	34,279	36,681	40,514	40,654	40,335	40,900	40,580	40,429	41,568*			38,953
%YoY	13.5	14.9	18.2	25.4	26.4	25.9	28.4	27.9	24.7	26.2			22.1



ความเคลื่อนไหวของอัตราแลกเปลี่ยนรายวัน (บาทต่อดอลลาร์สหรัฐ)



ที่มา: ธนาคารแห่งประเทศไทย



ความเคลื่อนไหวในสัปดาห์นี้

ค่าเงินบาทแข็งค่าขึ้นด้วยแรงหนุนจากการเพิ่มขึ้นทำสถิติสูงสุดเป็นประวัติการณ์ของราคาทองคำในตลาดโลก ในช่วงต้นสัปดาห์ เงินบาทเคลื่อนไหวแข็งค่าขึ้นตามจังหวะการทยอยปรับเพิ่มขึ้นของราคาทองคำในตลาดโลก แต่เป็นการแข็งค่าในกรอบค่อนข้างจำกัด เนื่องจากเงินดอลลาร์สหรัฐยังคงได้รับแรงหนุนจากการที่ตลาดคาดการณ์ว่า ธนาคารกลางสหรัฐฯ (Fed) น่าจะปรับลดอัตราดอกเบี้ยนโยบายอย่างค่อยเป็นค่อยไปในหลาย ๆ รอบการประชุมข้างหน้า ทั้งนี้ เงินบาทพลิกอ่อนค่าลงช่วงสั้น ๆ ในช่วงกลางสัปดาห์ ภายหลังจากประชุมคณะกรรมการนโยบายการเงินของไทย (กนง.) ที่มีมติให้ปรับลดอัตราดอกเบี้ยนโยบายลง 0.25% ครั้งแรกในรอบกว่า 4 ปี มาอยู่ที่ระดับ 2.25% สวนทางกับการคาดการณ์ของตลาดที่ประเมินว่า กนง. จะยังคงดอกเบี้ยไว้ ก่อนที่เงินบาทจะพลิกแข็งค่ากลับมา โดยมีแรงหนุนจากการปรับตัวขึ้นของราคาทองคำในตลาดโลกที่ทำสถิติสูงสุดเป็นประวัติการณ์ครั้งใหม่ เปิดโอกาสให้นักลงทุนในตลาดทยอยขายทองคำทำกำไรทองคำ อย่างไรก็ดี การแข็งค่าของเงินบาทยังเป็นไปอย่างจำกัด และมีจังหวะอ่อนค่าลงบ้างตามการแข็งค่าของเงินดอลลาร์สหรัฐ จากการอ่อนค่าของสกุลเงินหลัก โดยเฉพาะเงินยูโร หลังการประชุมธนาคารกลางยุโรป (ECB) มีมติปรับลดอัตราดอกเบี้ยนโยบาย และยังมีปัจจัยหนุนจากข้อมูลเศรษฐกิจสหรัฐฯ ที่ยังอดค่าปลีกเดือน ก.ย. 67 และจำนวนผู้ขอรับสวัสดิการว่างงานรายสัปดาห์ที่ออกมาดีกว่าที่ตลาดคาด



แนวโน้มค่าเงินบาท 21 - 25 ต.ค. 67

เงินบาทมีแนวโน้มผันผวนและแข็งค่าต่อเนื่อง ตามภาวะปิดรับความเสี่ยงของตลาดการเงิน และมุมมองการลดดอกเบี้ยของ Fed เงินบาทมีโอกาสแข็งค่าขึ้นจากแรงหนุนจากธุรกรรมขายทองคำทำกำไรของนักลงทุน ตามแนวโน้มราคาทองคำที่ยังอยู่ในระดับสูง เนื่องมาจากการเข้าซื้อทองคำในฐานะสินทรัพย์ปลอดภัยท่ามกลางสถานการณ์ความตึงเครียดที่เพิ่มขึ้นในตะวันออกกลาง รวมถึงความไม่แน่นอนเกี่ยวกับการเลือกตั้งในสหรัฐฯ และการคาดการณ์ที่ว่า Fed จะยังคงเดินหน้าปรับลดอัตราดอกเบี้ยในการประชุมอีก 2 ครั้งของปีนี้ (เดือน พ.ย. และ ธ.ค. 67) ทั้งนี้ การแข็งค่าขึ้นของเงินบาท อาจถูกชะลอลงบ้างในกรณีที่เงินดอลลาร์สหรัฐยังแข็งค่าขึ้น หากรายงานข้อมูลเศรษฐกิจสหรัฐฯ ที่ออกมาดีกว่าคาด ซึ่งจะทำให้ตลาดปรับเพิ่มโอกาสที่ Fed จะคงดอกเบี้ยในการประชุมรอบถัดไป ขณะที่การปรับขึ้นอัตราดอกเบี้ยของ กนง. เหนือกว่าความคาดหมายของตลาด อาจยังไม่ช่วยเรื่องการอ่อนค่าลงของเงินบาทมากนัก เนื่องจากนักลงทุนมองว่าแนวโน้มดอกเบี้ยนโยบายยังคงมีความไม่แน่นอนสูง

ปัจจัยสำคัญที่ต้องติดตาม ได้แก่ ทิศทางของเงินทุนจากต่างชาติ และความเคลื่อนไหวของสกุลเงินเอเชีย ถ้อยแถลงของเจ้าหน้าที่ Fed รายงาน Beige Book ของ Fed ดัชนี PMI (เบื้องต้น) เดือน ต.ค. 67 ของสหรัฐฯ ญี่ปุ่น ยูโรโซน และอังกฤษ รวมถึงการกำหนดอัตราดอกเบี้ย LPR เดือน ต.ค. 67 ของธนาคารกลางจีน

ความเคลื่อนไหวของอัตราแลกเปลี่ยนรายเดือน

	ม.ค.	ก.พ.	มี.ค.	เม.ย.	พ.ค.	มิ.ย.	ก.ค.	ส.ค.	ก.ย.	ต.ค.	พ.ย.	ธ.ค.	เฉลี่ย
2566	33.22	34.01	34.50	34.28	34.25	34.92	34.63	35.05	35.85	36.52	35.47	34.98	34.81
2567	35.19	35.86	35.95	36.79	36.64	36.70	36.30	34.75	33.36	33.19*			35.47
%MoM	0.60	1.93	0.25	2.32	-0.41	0.19	-1.11	-4.24	-4.02	-0.50			
%YoY	5.90	5.46	4.21	7.30	6.96	5.10	4.82	-0.83	-6.95	-9.13			1.91

หมายเหตุ: *ราคาเฉลี่ยตั้งแต่วันที่ 1 - 18 ต.ค. 67 ที่มา: ธนาคารแห่งประเทศไทย (เครื่องหมาย - คือแข็งค่า)