

# WEEKLY BRIEFING WORLD ECONOMIC UPDATE

2 - 6 กันยายน 2567



กระทรวงพาณิชย์  
Ministry of Commerce



สำนักงานนโยบายและยุทธศาสตร์การค้า  
Trade Policy and Strategy Office



2 - 6 กันยายน 2567

## ความเคลื่อนไหวรอบโลก



ที่ปรึกษาทางการเงินของกองทุนการเงินระหว่างประเทศ (IMF) กล่าวว่า IMF มีมุมมองในเชิงบวกกับการเพิ่มขนาดเงินกองทุนให้ก็ยังมีสำหรับบังกลาเทศ อีก 3.0 พันล้านดอลลาร์สหรัฐ จากเดิมที่มีอยู่แล้ว 4.7 พันล้านดอลลาร์สหรัฐ เพื่อสนับสนุนการปฏิรูปเศรษฐกิจ เพิ่มเงินทุนสำรองระหว่างประเทศ และชำระหนี้จากต่างประเทศ ขณะที่เอกอัครราชทูตรัสเซียประจำบังกลาเทศให้คำมั่นว่าจะชะลอกำหนดการชำระคืนเงินกู้จำนวน 12.7 พันล้านดอลลาร์สหรัฐที่ใช้ในการก่อสร้างโรงไฟฟ้านิวเคลียร์ของบังกลาเทศออกไปอีก 2 ปี เพื่อให้สามารถฟื้นฟูเศรษฐกิจได้ ในเบื้องต้นการตัดสินใจขั้นสุดท้ายของ IMF จะเกิดขึ้นหลังการรับฟังรัฐบาลบังกลาเทศที่วางแผนการปฏิรูป และกำหนดอัตราภาษีที่จะจัดเก็บในอนาคตเพื่อหาข้อสรุป ทั้งนี้ 2 ปีที่ผ่านมา บังกลาเทศต้องเผชิญกับอัตราเงินเฟ้อที่พุ่งสูง และทุนสำรองเงินตราต่างประเทศทรุดหรือ ซึ่งทำให้สภาพคล่องลดต่ำลงอย่างมาก

## สหรัฐอเมริกา



ประธานาธิบดีโจ ไบเดน เตรียมขีดขวงการเข้าซื้อกิจการ US Steel ของ Nippon Steel ที่มีมูลค่าการควมรวมกิจการ 14 พันล้านดอลลาร์สหรัฐ ในด้าน US Steel และ Nippon Steel ต่างระบุในแถลงการณ์ว่า พวกเขายินดีที่จะต่อสู้ในทางกฎหมาย เพื่อให้ข้อตกลงนี้ได้รับการอนุมัติ ไม่ว่าไบเดนจะประกาศว่าจะดำเนินการใด ๆ ก็ตาม โดย US Steel กล่าวสนับสนุนการซื้อกิจการเนื่องจาก Nippon Steel ได้ให้คำมั่นว่าจะลงทุนในโรงงาน ที่รวมสภาพแรงงานนอกเมืองพิตต์สเบิร์ก และในเมืองแกรี รัฐอินดีแอนา มูลค่ากว่า 2.7 พันล้านดอลลาร์สหรัฐ จะช่วยสนับสนุนอนาคตการผลิตในโรงงานเหล่านั้น อย่างไรก็ตามสภาพแรงงานสหรัฐคัดค้าน เนื่องจากไม่เชื่อในคำสัญญานั้น ซึ่งในแถลงการณ์ของสภาพแรงงานระบุว่า เมื่อเดือนก่อนหน้า Nippon Steel ยังคงไม่รับประกันเรื่องงาน ค่าจ้าง หรือสวัสดิการว่าจะได้รับการคุ้มครองหลังจากข้อตกลงปัจจุบันที่จะสิ้นสุดลงในปี 2026

## ออสเตรเลีย



เอสแอนด์พี โกลบอล (S&P Global) เผยแพร่ผลสำรวจดัชนีผู้จัดการฝ่ายจัดซื้อภาคบริการขั้นสุดท้ายของออสเตรเลียเดือน ส.ค. 67 อยู่ที่ 52.5 จากระดับ 50.4 ในเดือน ก.ค. 67 สะท้อนการขยายตัวของธุรกิจใหม่ และสอดคล้องกับการฟื้นตัวของภาคการส่งออก รายงานระบุว่าการทำงานในภาคบริการยังคงขยายตัวเพื่อรองรับงานใหม่ที่เพิ่มขึ้น แม้บริษัทหลายแห่งประสบปัญหาในการหาบุคลากรที่มีคุณสมบัติเหมาะสมก็ตาม ซึ่งชี้ให้เห็นว่ากิจกรรมทางเศรษฐกิจของออสเตรเลียกำลังขยายตัว ขณะเดียวกันความเชื่อมั่นของผู้ประกอบการในภาคบริการก็เพิ่มขึ้นแตะระดับสูงสุดในรอบ 1 ปี สะท้อนถึงมุมมองเชิงบวกต่อเศรษฐกิจในปีหน้า โดยมีปัจจัยบวกมาจากมาตรการกระตุ้นเศรษฐกิจ เช่น มาตรการลดภาษี และมาตรการช่วยเหลือค่าครองชีพ เป็นต้น

## จีน



จีนวางแผนการสอบสวนการทุ่มตลาดต่อการนำเข้าคาโนลา เพื่อตอบโต้การขึ้นภาษีนำเข้ารถยนต์ไฟฟ้าของแคนาดา หลังจากที่จีนถูกเก็บภาษีนำเข้ารถยนต์ไฟฟ้าในอัตรา 100% และ 25% สำหรับเหล็กและอะลูมิเนียม โฆษกกระทรวงพาณิชย์จีนได้คัดค้านอย่างหนักแน่นต่อมาตรการจำกัดสิทธิที่เป็นทางเลือกปฏิบัติ และยังกล่าวว่าจีนจะสอบสวนการทุ่มตลาดต่อผลิตภัณฑ์เคมีภัณฑ์บางรายการของแคนาดาด้วย ทั้งนี้คาโนลามากกว่าครึ่งหนึ่งที่ถูกผลิตในแคนาดาถูกส่งออกไปยังจีน ซึ่งเป็นผู้นำเข้าน้ำมันเมล็ดพืชรายใหญ่ที่สุดในโลก โดยปี 66 การส่งออกคาโนลาเพิ่มขึ้นอย่างมีนัยสำคัญ โดยมีมูลค่าถึง 3.47 พันล้านดอลลาร์สหรัฐ มีปริมาณเพิ่มขึ้น 170% (YoY) ประกอบกับการขึ้นภาษีอย่างเลือกปฏิบัติของแคนาดา เป็นสาเหตุให้จีนมองว่าเป็นการแข่งขันที่ไม่เป็นธรรม

## อินเดีย



รัฐบาลอินเดียอยู่ระหว่างการพิจารณาปรับขึ้นภาษีนำเข้าสินค้าประเภทน้ำมันพืช ซึ่งเป็นข้อเสนอของกระทรวงเกษตร และกระทรวงอาหารของอินเดีย โดยมีวัตถุประสงค์เพื่อปกป้องสินค้าเกษตรในประเทศ และเพื่อเตรียมพร้อมรองรับฤดูกาลเพาะปลูกพืชน้ำมัน เช่น ถั่วเหลือง ถั่วลิสง และเมล็ดธัญพืช โดยสินค้าที่คาดว่าจะปรับขึ้นภาษี คือ น้ำมันปาล์ม และน้ำมันถั่วเหลือง ปัจจุบัน อินเดีย กำหนดอัตราภาษีนำเข้าน้ำมันพืชดิบที่ 5.50% และน้ำมันพืชกลั่นแล้ว 13.75% ทั้งนี้ หน่วยงานกำกับดูแลอุตสาหกรรมน้ำมันปาล์มได้ออกมาแสดงความผิดหวังต่อการบริหารงานของรัฐบาล จากการที่ไม่สามารถผลักดันราคาพืชน้ำมันในประเทศให้สูงกว่าราคาปรกติได้ ส่งผลให้เกษตรกรขาดแรงจูงใจที่จะลงทุนเพาะปลูกในฤดูกาลต่อไป และอาจส่งผลกระทบต่อรายได้ของเกษตรกรในอนาคต ซึ่งมีสาเหตุมาจากผลผลิตล้นตลาดด้วยการนำเข้าน้ำมันพืชราคาถูกจากต่างประเทศ

## ยูโรโซน



ผู้กำหนดนโยบายของธนาคารกลางยุโรป (ECB) มีความเห็นไม่ตรงกันเกี่ยวกับแนวโน้มการเติบโต โดยความขัดแย้งดังกล่าวอาจส่งผลกระทบต่อตัดสินใจลดอัตราดอกเบี้ยในอีกหลายเดือนข้างหน้า และสร้างความกังวลต่อภาวะเศรษฐกิจถดถอย ขณะที่แรงกดดันด้านเงินเฟ้อที่ยังคงมีอยู่ โดยอัตราเงินเฟ้อในเดือน ส.ค. 67 อยู่ที่ 2.2% และคาดว่าจะเพิ่มขึ้นอีกครั้งภายในสิ้นปีนี้ ก่อนที่จะเข้าสู่เป้าหมายที่ระดับ 2.0% ภายในสิ้นปี 68 หนึ่งในสมาชิกคณะกรรมการธนาคารกลางยุโรป Isabel Schnabel กล่าวว่า นโยบายการเงินควรเน้นไปที่การนำอัตราเงินเฟ้อกลับสู่เป้าหมายในเวลาที่เหมาะสม แม้จะมีความเสี่ยงต่อภาวะเศรษฐกิจจะล่อตัว แต่คาดว่าจะชะลอตัวแบบค่อยเป็นค่อยไป (Soft landing) มากกว่าภาวะเศรษฐกิจถดถอยเต็มรูปแบบ

2 - 6 กันยายน 2567



## ไทย

สมาผู้ส่งสินค้าทางเรือแห่งประเทศไทย (สรท.) เปิดเผย มั่นใจส่งออก ปี 67 จะขยายตัวได้ 1 - 2% โดยมีมูลค่าการส่งออกแตะ 10 ล้านล้านบาท แม้จะมีปัญหาเรื่องเงินบาทแข็งค่า ปัญหาภูมิรัฐศาสตร์ และเศรษฐกิจโลกชะลอตัว ทั้งนี้ สรท. มีข้อเสนอแนะต่อรัฐบาลใหม่ ดังนี้ 1) มุ่งให้ไทยสู่การเป็นชาติการค้า 2) เร่งแก้ปัญหาค่าเงินบาทแข็งค่าของท่าเรือแหลมฉบัง และค่าน้ำมัน 3) รักษาเสถียรภาพเงินบาท 4) สนับสนุนผู้ประกอบการ SMEs เข้าถึงแหล่งทุนได้อย่างเพียงพอ 5) กำกับดูแลต้นทุนการผลิต/วัตถุดิบ 6) ดูแลการเข้ามาลงทุนของต่างชาติ โดยต้องเอื้อประโยชน์ต่อ supply chain ในประเทศ และ 7) กำกับดูแลสินค้าที่ไม่ได้มาตรฐาน/ต้นทุนต่ำจากต่างชาติ

ธนาคารแห่งประเทศไทย ระบุเตรียมผ่อนคลายนโยบายการปล่อยสินเชื่ออย่างรับผิดชอบ (Responsible Lending) ในส่วนของสินเชื่อรถยนต์ เรื่องการขอกู้รวม ภายใน ธ.ค. 67 โดยจะเปลี่ยนแปลงจากเกณฑ์การกู้รวมเดิมซึ่งใช้รายได้ของผู้กู้เป็นหลัก เป็นการนับรวมรายได้ของผู้ค้าประกันที่เป็นครอบครัวเดียวกัน ซึ่งจะทำให้ผู้บริโภคสามารถเข้าถึงสินเชื่อได้ง่ายขึ้น รวมทั้งคาดว่าจะทำให้มีการอนุมัติสินเชื่อได้มากขึ้น และจะส่งผลดีต่ออุตสาหกรรมรถยนต์



## ญี่ปุ่น

สมาคมเครื่องจักรกลญี่ปุ่น เผยว่า การสั่งซื้อเครื่องจักรกลญี่ปุ่นจากทั่วโลกในเดือน ก.ค. 67 มีมูลค่ารวมอยู่ที่ 843.9 ล้านดอลลาร์สหรัฐ ขยายตัว 8.4% (YoY) โดยการสั่งซื้อภายในประเทศมีมูลค่าอยู่ที่ 243.1 ล้านดอลลาร์สหรัฐ หดตัว 9.3% (YoY) หดตัวต่อเนื่องกว่า 23 เดือน แต่การสั่งซื้อจากต่างประเทศยังคงขยายตัวได้ดี โดยขยายตัวถึง 17.7% (YoY) ขยายตัวต่อเนื่อง 3 เดือน คิดเป็นมูลค่าอยู่ที่ 600.8 ล้านดอลลาร์สหรัฐ



## เกาหลีใต้

กระทรวงการค้า อุตสาหกรรม และพลังงานของเกาหลีใต้ ระบุว่ามูลค่าการส่งออกเดือน ส.ค. 67 อยู่ที่ 5.8 หมื่นล้านดอลลาร์สหรัฐ ขยายตัว 11.4% (YoY) ขยายตัวต่อเนื่อง 11 เดือน โดยตลาดส่งออกหลักที่ขยายตัวได้แก่ จีน ขยายตัว 7.9% (YoY) ยุโรป ขยายตัว 16.1% (YoY) และสหรัฐฯ ขยายตัว 11.1% (YoY) ขณะที่มูลค่าการนำเข้าในเดือน ส.ค. 67 อยู่ที่ 5.4 หมื่นล้านดอลลาร์สหรัฐ ขยายตัว 6.0% (YoY) ส่งผลให้การค้าของเกาหลีใต้ยังคงเกินดุลอยู่ที่ประมาณ 0.4 หมื่นล้านดอลลาร์สหรัฐ

## อาเซียนอัปเดต

## อินโดนีเซีย

สำนักงานสถิติแห่งชาติอินโดนีเซีย รายงานอัตราเงินเฟ้อทั่วไป เดือน ส.ค. 67 อยู่ที่ 2.12% (YoY) ลดลงเล็กน้อยจากเดือน ก.ค. 67 ซึ่งอยู่ที่ 2.13% (YoY) ขณะที่อัตราเงินเฟ้อพื้นฐานอยู่ที่ 2.02% (YoY) เพิ่มขึ้นจากเดือน ก.ค. 67 ซึ่งอยู่ที่ 1.95% (YoY) โดยธนาคารกลางยังคงตรึงอัตราดอกเบี้ยที่ระดับค่อนข้างสูง เพื่อพยุงค่าเงินให้มีเสถียรภาพ อย่างไรก็ตาม อาจมีการผ่อนคลายนโยบายการเงิน เพื่อกระตุ้นเศรษฐกิจในไตรมาสที่ 4/67

## มาเลเซีย

นายกรัฐมนตรีมาเลเซีย และนายกรัฐมนตรีนิวซีแลนด์ ตั้งเป้าหมายยกระดับการค้าระหว่างกัน ผ่านการทบทวนความตกลงการค้าเสรี (FTA) การปรับปรุงกระบวนการทางศุลกากร และการส่งเสริมการใช้เอกสารรับรองทางอิเล็กทรอนิกส์ เพื่อจัดอุปสรรคทางการค้า และยกระดับความร่วมมือในการดำเนินงานระหว่างกันให้มีประสิทธิภาพ และราบรื่นมากยิ่งขึ้น

## สิงคโปร์

หน่วยงานด้านการจัดเก็บภาษีของสิงคโปร์ รายงานรายได้จากการจัดเก็บภาษีอากรในปีงบประมาณ 66/67 อยู่ที่ 61.6 พันล้านดอลลาร์สหรัฐ เพิ่มขึ้น 17% (YoY) โดยเพิ่มขึ้นทั้งจากภาษีเงินได้นิติบุคคล ภาษีเงินได้บุคคลธรรมดา และภาษีสินค้าและบริการสำหรับสินค้านำเข้า (GST) สะท้อนถึงความแข็งแกร่งทางเศรษฐกิจ ทั้งในส่วนของการทำงานของภาคธุรกิจ และความเข้มแข็งในการบริโภคของภาคเอกชน

## ฟิลิปปินส์

S&P Global รายงานตัวเลขดัชนีผู้จัดการฝ่ายจัดซื้อ ภาคการผลิต เดือน ส.ค. 67 อยู่ที่ระดับ 51.2 ซึ่งค่าดังกล่าวมากกว่า 50 ต่อเนื่องเป็นเดือนที่ 12 อีกทั้งการเพิ่มขึ้นของผลผลิตและคำสั่งซื้อใหม่ แสดงถึงเศรษฐกิจที่ขยายตัวอย่างต่อเนื่อง และแนวโน้มอุปสงค์ที่เพิ่มขึ้นของภาคการผลิต อย่างไรก็ตาม การลดลงของการจ้างงานแสดงให้เห็นถึงความไม่มั่นใจของผู้ผลิตที่มีต่อการเติบโตทางเศรษฐกิจ

## กัมพูชา

ธนาคารกลางและธนาคารพาณิชย์พมเปญ ร่วมมือกับธนาคารจอนบุกเกาหลีใต้ เปิดตัวโครงการชำระเงินข้ามพรมแดนผ่าน QR Code ระหว่างสองประเทศ เมื่อวันที่ 29 ส.ค. 67 โดยโครงการดังกล่าวมีวัตถุประสงค์เพื่อเสริมสร้างความเชื่อมโยง และสร้างระบบนิเวศในการชำระเงิน ซึ่งจะช่วยกระตุ้นการค้า การท่องเที่ยว และการเข้าถึงบริการทางการเงินที่ยั่งยืนระหว่างสองประเทศ

## สปป. ลาว

กระทรวงแรงงานและสวัสดิการสังคม สปป. ลาว ระบุบริษัทต่างชาติที่ประกอบธุรกิจในสปป. ลาวทั้งหมด ต้องจ่ายเงินเดือนและค่าจ้างแก่พนักงานเป็นเงินกิบ ตั้งแต่วันที่ 1 ต.ค. 67 เป็นต้นไป ทั้งนี้ จะต้องแลกเปลี่ยนค่าจ้างจากสกุลเงินตราต่างประเทศเป็นสกุลเงินกิบตามอัตราแลกเปลี่ยนที่ถูกระบุโดยธนาคารพาณิชย์ ซึ่งมีธนาคารกลางแห่งสปป.ลาว เป็นผู้กำกับดูแล

## เมียนมา

รัฐบาลเมียนมา ประกาศเพิ่มภาษีการค้าทองคำเป็น 3% เพื่อลดความร้อนแรงของตลาดและป้องกันการเปลี่ยนสินทรัพย์ให้เป็นทองคำ ซึ่งจะมีผลทำให้ค่าเงินจัตออ่อนค่าลง โดยมีการแก้ไขกฎหมายจากการไม่เรียกเก็บภาษีการค้าสำหรับทองคำบริสุทธิ์ เปลี่ยนเป็นเรียกเก็บภาษีการค้าทองคำที่อัตรา 3% จากรายได้การขายทองคำหรือเครื่องประดับ

## เวียดนาม

กระทรวงเกษตรและการพัฒนาชนบทเวียดนาม รายงานสถานการณ์ส่งออกสินค้าเกษตร ป่าไม้ และประมง ในเดือน ส.ค. 67 มีมูลค่าอยู่ที่ 5.5 พันล้านดอลลาร์สหรัฐ เพิ่มขึ้น 12.3% (YoY) ส่งผลให้ 8 เดือนแรกของปี 67 มูลค่าส่งออกรวมอยู่ที่ 40.8 พันล้านดอลลาร์สหรัฐ เพิ่มขึ้น 18.6% (YoY) สินค้าส่งออกหลัก ได้แก่ ผลิตภัณฑ์ที่ทำจากไม้ กาแฟ ข้าว เม็ดมะม่วงหิมพานต์ และผักและผลไม้ เป็นต้น



2 – 6 กันยายน 2567

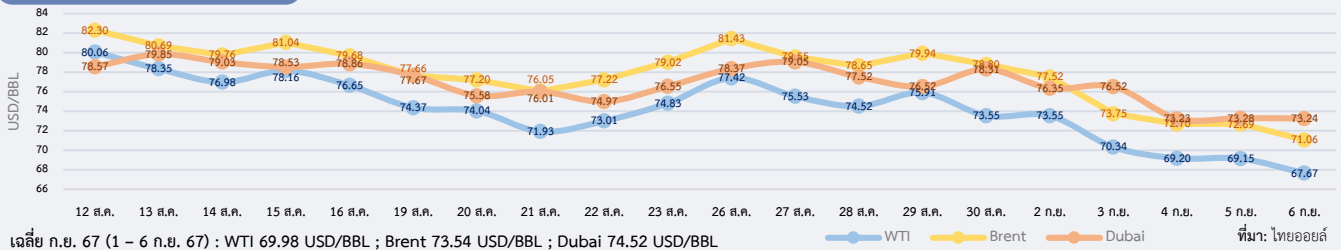
## สรุปสถานการณ์ราคาน้ำมันดิบ

ราคาน้ำมันดิบลดลง จากปัจจัยความกังวลต่อเนื่องเกี่ยวกับเศรษฐกิจและอุปสงค์ที่อ่อนแอของจีน แผนการทยอยยุติการปรับลดกำลังการผลิตของกลุ่ม OPEC+ และสถานการณ์ทางการเมืองในลิเบียที่คลี่คลายลง อย่างไรก็ตาม ตลาดมีแรงหนุนหลังมีสัญญาณความเป็นไปได้ที่ OPEC+ จะชะลอแผนการเพิ่มกำลังการผลิตออกไปก่อน และการลดลงของปริมาณน้ำมันดิบคงคลังของสหรัฐฯ ราคาน้ำมันดิบเวสต์เท็กซัส (WTI) เฉลี่ยประจำสัปดาห์อยู่ที่ 69.98 USD/BBL เบรินท์ (Brent) เฉลี่ยอยู่ที่ 73.54 USD/BBL และดูไบ (Dubai) เฉลี่ยอยู่ที่ 74.52 USD/BBL ราคาน้ำมันมีปัจจัยหนุนจากความกังวลต่อเนื่องเกี่ยวกับเศรษฐกิจและอุปสงค์ที่อ่อนแอของจีน สะท้อนจากกิจกรรมการผลิตของจีนที่ลดลงสู่ระดับต่ำสุดในรอบ 6 เดือนในเดือน ส.ค. ขณะที่อุปทานน้ำมันที่มีแนวโน้มเพิ่มขึ้นจากแผนการทยอยยุติการปรับลดกำลังการผลิตโดยสมัครใจของกลุ่มประเทศผู้ส่งออกน้ำมันและชาติพันธมิตร (OPEC+) ในช่วงระยะเวลา 1 ปีตั้งแต่เดือน ต.ค. 67 ถึงเดือน ก.ย. 68 รวมถึงแนวโน้มการกลับมาผลิตและส่งออกน้ำมันอีกครั้งของลิเบีย หลังสถานการณ์ความขัดแย้งทางการเมืองในลิเบียคลี่คลายลง อย่างไรก็ตาม ราคาน้ำมันมีแรงหนุน หลังมีสัญญาณความเป็นไปได้ที่กลุ่ม OPEC+ จะชะลอแผนการเพิ่มกำลังการผลิตออกไปก่อน และปริมาณน้ำมันดิบคงคลังสหรัฐฯ ลดลงมากกว่าที่คาดในสัปดาห์ก่อน

## แนวโน้มราคาน้ำมันดิบ 9 – 13 ก.ย. 67

ตลาดน้ำมันดิบมีแนวโน้มชะลอตัวต่อเนื่อง จากความกังวลด้านอุปสงค์น้ำมันในตลาด โดยเฉพาะความกังวลต่อเนื่องเกี่ยวกับเศรษฐกิจจีน ซึ่งส่งผลกระทบต่อราคามาแล้วระยะเวลาหนึ่ง ขณะที่เศรษฐกิจสหรัฐฯ ยังมีความไม่แน่นอน สะท้อนจากรายงานสรุปภาวะเศรษฐกิจของธนาคารกลางสหรัฐฯ (FED) หรือ Beige Book ที่ระบุว่ากิจกรรมทางเศรษฐกิจของสหรัฐฯ ขยายตัวชะลอลง และมีการพิจารณาจ้างงานที่รอบคอบขึ้น เนื่องจากความกังวลเกี่ยวกับอุปสงค์และทัศนคติที่ไม่แน่นอนเกี่ยวกับภาวะเศรษฐกิจ อย่างไรก็ตาม อาจมีปัจจัยบวกจากการปรับลดอัตราดอกเบี้ยของ FED เพื่อกระตุ้นเศรษฐกิจของสหรัฐฯ ซึ่งคาดว่าจะช่วยผลักดันราคาน้ำมัน จากแนวโน้มความต้องการใช้น้ำมันที่เพิ่มขึ้นในอนาคต

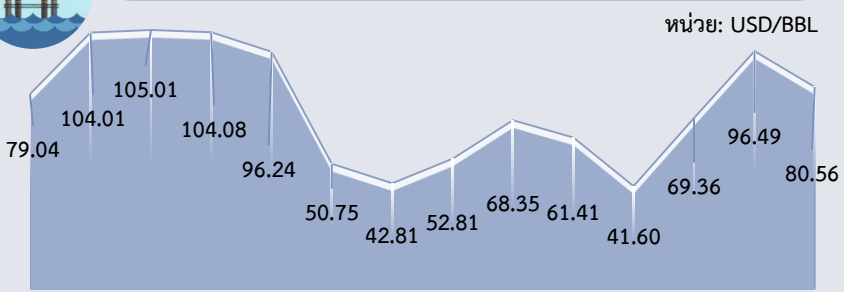
### ความเคลื่อนไหวราคาน้ำมันดิบ



Dubai	ม.ค.	ก.พ.	มี.ค.	เม.ย.	พ.ค.	มิ.ย.	ก.ค.	ส.ค.	ก.ย.	ต.ค.	พ.ย.	ธ.ค.	เฉลี่ย
2565	83.60	92.10	111.06	103.51	107.68	113.10	103.03	96.35	90.76	90.96	86.07	77.10	96.28
2566	80.23	81.94	78.34	82.98	74.99	74.65	80.30	86.34	92.89	89.61	83.32	77.04	81.89
2567	78.93	80.73	84.00	89.17	84.38	82.70	83.91	77.43	74.52*				81.75
YoY	-1.63	-1.47	7.22	7.46	12.52	10.79	4.49	-10.32	-19.77				-0.16

หมายเหตุ: \* ราคาเฉลี่ยวันที่ 1 – 6 ก.ย. 67 ที่มา: ธนาคารโลก, ไทยออยล์

## ราคาน้ำมันดิบเฉลี่ยรายปี (เฉลี่ย WTI Brent และ Dubai)



2553 2554 2555 2556 2557 2558 2559 2560 2561 2562 2563 2564 2565 2566  
ที่มา: ธนาคารโลก, ไทยออยล์ ประมวลผลโดย สนค.

## ประมาณการราคาน้ำมันดิบ

Crude Oil	2567	2568
WTI	80.21	81.21
Brent	84.44	85.71

ที่มา: WTI และ Brent (สำนักงานสารสนเทศด้านพลังงานสหรัฐฯ: EIA) ประมาณการ ณ ส.ค. 67

EIA **ปรับลด** ประมาณการราคา WTI และ Brent ปี 67 และ 68 จากการประมาณการเมื่อเดือน ก.ค. 67

# สถานการณ์ราคาทองคำ

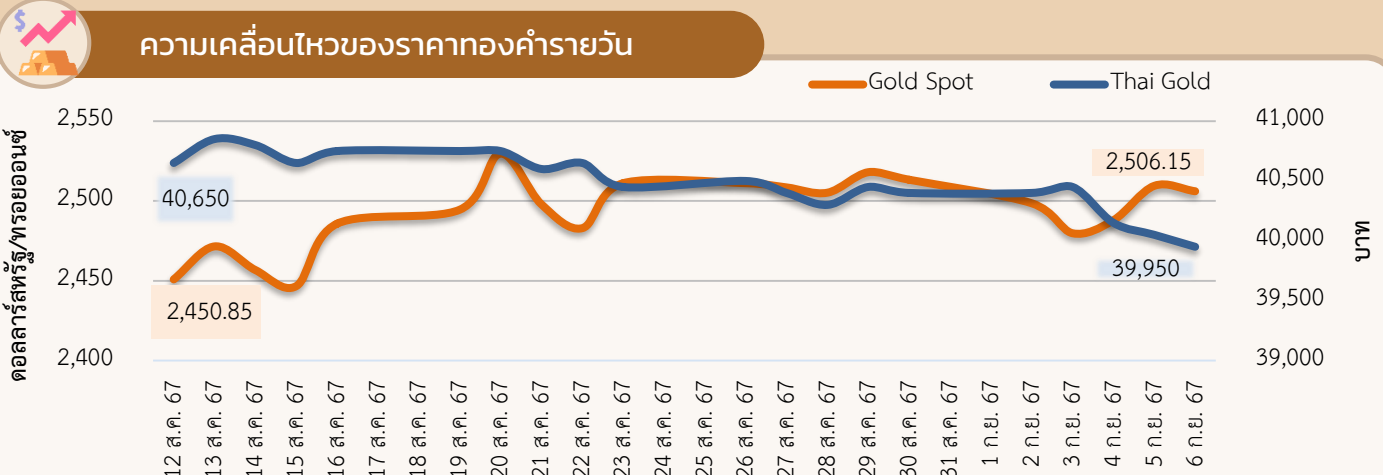
2 - 6 กันยายน 2567

## ความเคลื่อนไหวของราคาทองคำรายสัปดาห์

ราคาทองคำลดลง ราคาทองคำโลกเฉลี่ยอยู่ที่ 2,496.41 ดอลลาร์สหรัฐ/ทรอยออนซ์ ลดลงจากสัปดาห์ที่ผ่านมา 0.6% ในขณะที่ราคาทองคำแท่งของไทยเฉลี่ยอยู่ที่ 40,200 บาท ลดลงจากสัปดาห์ที่ผ่านมา 0.5% จากปัจจัยสำคัญ ดังนี้

- 1) นักลงทุนลดทอนมุมมองเชิงบวกต่อเศรษฐกิจสหรัฐฯ** S&P Global และสถาบันจัดการด้านอุปทานของสหรัฐฯ (ISM) เปิดเผยว่าดัชนีผู้จัดการฝ่ายจัดซื้อ (PMI) ภาคการผลิตของสหรัฐฯ ปรับตัวลดลงสู่ 47.9 และ 47.2 ในเดือน ส.ค. สะท้อนภาวะหดตัวของภาคการผลิตเนื่องจากคำสั่งซื้อใหม่และการจ้างงานชะลอตัวลง สอดคล้องกับกระทรวงแรงงานสหรัฐฯ เปิดเผยตัวเลขการจ้างงานนอกภาคเกษตรที่เพิ่มขึ้น 142,000 ตำแหน่ง ต่ำกว่าที่คาดการณ์ไว้ที่ 164,000 ตำแหน่ง ทั้งนี้ นักลงทุนยังชะลอการตอบสนองต่อประเด็นการลดอัตราดอกเบี้ยของธนาคารสหรัฐฯ (FED) กดดันราคาทองคำ
- 2) ธนาคารกลางจีน (PBOC) ระบุการซื้อทองคำเป็นเดือนที่ 4** ทางการเงินเปิดเผยข้อมูลว่า ณ สิ้นเดือน ส.ค. ที่ผ่านมามีปริมาณทองคำสำรองในระดับเดิมที่ 72.8 ล้านออนซ์ ปังชี้ถึงการที่ PBOC ระบุการซื้อทองคำเพื่อเป็นกองทุนสำรองเป็นเดือนที่ 4 ติดต่อกัน หลังจากที่ซื้อต่อเนื่องถึง 18 เดือน เนื่องจากราคาทองคำที่พุ่งสูงขึ้น
- 3) อิสราเอลและกลุ่มฮามาสยอมรับเงื่อนไขส่วนใหญ่ของข้อตกลงหยุดยิงฉบับใหม่** รัฐมนตรีว่าการกระทรวงต่างประเทศสหรัฐฯ ระบุว่า สหรัฐฯ กาตาร์ และอียิปต์ เตรียมเสนอข้อตกลงหยุดยิงฉบับใหม่ให้แก่ฝ่ายอิสราเอลและกลุ่มฮามาส หลังจากทั้งสองฝ่ายยอมรับเงื่อนไขส่วนใหญ่ของข้อตกลงราว 90% แต่ยังคงต้องเจรจากันในอีก 2 ประเด็นสำคัญ ได้แก่ อิสราเอลยืนยันว่าจะคงกำลังทหารในพื้นที่แนวกันชน Philadelphia Corridor และการแลกเปลี่ยนตัวประกันชาวปาเลสไตน์ รวมทั้งเกิดการชุมนุมประท้วงหลายบริเวณ กดดันให้นายกรัฐมนตรีอิสราเอลเร่งเจรจาข้อตกลงหยุดยิง หลังจากมีการพบตัวประกันเสียชีวิตเพิ่ม
- 3) คาดการณ์ราคาทองคำโลกในสัปดาห์หน้า** จะปรับตัวอยู่ในช่วง 2,460 - 2,530 ดอลลาร์สหรัฐ/ทรอยออนซ์ ปัจจัยที่ควรติดตาม อาทิ สถานการณ์ความขัดแย้งในตะวันออกกลาง และดัชนีราคาผู้บริโภคพื้นฐานของสหรัฐฯ (Core CPI) เดือน ส.ค. เป็นต้น

## ความเคลื่อนไหวของราคาทองคำรายวัน



ที่มา: CEIC สมาคมค้าทองคำ YLG group และ ฮิวเซ็งเฮง ประมวลผลโดย สนค.

## ความเคลื่อนไหวของราคาทองคำรายเดือน

\*ราคาเฉลี่ยตั้งแต่วันที่ 2-6 ก.ย. 67 หน่วย: ดอลลาร์สหรัฐ/ทรอยออนซ์

ทองคำโลก	ม.ค.	ก.พ.	มี.ค.	เม.ย.	พ.ค.	มิ.ย.	ก.ค.	ส.ค.	ก.ย.	ต.ค.	พ.ย.	ธ.ค.	เฉลี่ย
2565	1,817	1,856	1,948	1,934	1,848	1,834	1,736	1,766	1,683	1,664	1,726	1,797	1,801
2566	1,899	1,855	1,913	2,000	1,990	1,943	1,949	1,920	1,917	1,913	1,985	2,029	1,943
2567	2,034	2,023	2,158	2,330	2,352	2,326	2,395	2,468	2,496*				2,287
%YoY	7.1	9.1	12.8	16.5	18.2	19.7	22.9	28.6	30.2				17.7

หน่วย: บาท

ทองคำไทย	ม.ค.	ก.พ.	มี.ค.	เม.ย.	พ.ค.	มิ.ย.	ก.ค.	ส.ค.	ก.ย.	ต.ค.	พ.ย.	ธ.ค.	เฉลี่ย
2565	28,507	28,593	30,489	30,905	30,093	30,295	29,864	29,867	29,439	29,829	29,620	29,493	29,750
2566	29,764	29,835	31,030	32,313	32,157	32,034	31,855	31,735	32,431	32,939	33,232	33,636	31,913
2567	33,789	34,279	36,681	40,514	40,654	40,335	40,900	40,580	40,200*				38,659
%YoY	13.5	14.9	18.2	25.4	26.4	25.9	28.4	27.9	24.0				21.1



### ความเคลื่อนไหวของอัตราแลกเปลี่ยนรายวัน (บาทต่อดอลลาร์สหรัฐ)



ที่มา: ธนาคารแห่งประเทศไทย



### ความเคลื่อนไหวในสัปดาห์นี้

เงินบาทแต่ละระดับแข็งค่าที่สุดในรอบ 19 เดือน หลังข้อมูลตลาดแรงงานสหรัฐฯ ส่งสัญญาณอ่อนแอ หนุนคาดการณ์การเร่งปรับลดอัตราดอกเบี้ยของ FED ในช่วงต้นสัปดาห์เงินบาทปรับตัวอ่อนค่าลงจากปลายสัปดาห์ก่อน หลังเงินดอลลาร์สหรัฐฟื้นตัวตามการเปิดเผยตัวเลขเงินเฟ้อสหรัฐฯ PCE/Core PCE เดือน ก.ค. 67 ที่เป็นไปตามคาด ซึ่งหนุนการคาดการณ์ว่าธนาคารกลางสหรัฐฯ (FED) อาจไม่จำเป็นต้องเร่งปรับลดอัตราดอกเบี้ยนโยบายในอัตราที่มากกว่า 0.25% ในการประชุม 18 ก.ย. นี้ อย่างไรก็ตาม ในช่วงกลาง-ปลายสัปดาห์เงินบาทเคลื่อนไหวในทิศทางแข็งค่าขึ้นค่อนข้างเร็ว โดยแต่ละระดับแข็งค่าที่สุดในรอบ 19 เดือน (นับตั้งแต่เดือน ก.พ. 66) ที่ 33.54 บาทต่อดอลลาร์สหรัฐ สอดคล้องกับสถานะซอกสุดทั้งในตลาดหุ้นและพันธบัตรไทยของนักลงทุนต่างชาติ และยังสอดคล้องกับทิศทางการแข็งค่าของสกุลเงินอื่น ๆ ในเอเชีย ประกอบกับแรงหนุนจากการปรับตัวขึ้นของราคาทองคำในตลาดโลก ซึ่งสวนทางกับเงินดอลลาร์สหรัฐที่อ่อนค่าลงเมื่อเทียบกับสกุลเงินหลักอื่น ๆ ท่ามกลางความกังวลเกี่ยวกับการเกิดภาวะเศรษฐกิจถดถอยในสหรัฐฯ หลังการเปิดเผยข้อมูลที่บ่งชี้ถึงความอ่อนแอของตลาดแรงงาน อาทิ การจ้างงานภาคเอกชนในเดือน ส.ค. 67 ที่เพิ่มขึ้นเพียง 99,000 ตำแหน่ง ต่ำที่สุดนับตั้งแต่เดือน ม.ค. 64 และการจ้างงานนอกภาคเกษตรที่เพิ่มขึ้นต่ำกว่าคาดการณ์ ทำให้นักลงทุนประเมินว่า FED อาจต้องลดดอกเบี้ยแรงมากขึ้น



### แนวโน้มค่าเงินบาท 9 - 13 ก.ย. 67

เงินบาทมียังมีปัจจัยหนุนด้านแข็งค่าตามการคาดการณ์เกี่ยวกับการปรับลดอัตราดอกเบี้ยของ FED ในการประชุมเดือนนี้ เงินบาทมีโอกาสเคลื่อนไหวในระดับที่แข็งค่าต่อเนื่อง ตามแนวโน้มการอ่อนค่าของเงินดอลลาร์สหรัฐ ท่ามกลางการคาดการณ์ว่า FED อาจต้องลดดอกเบี้ยในอัตราที่มากขึ้น หลังตัวเลขเศรษฐกิจสหรัฐฯ โดยเฉพาะตลาดแรงงานที่ส่งสัญญาณชะลอตัวลงชัดเจน ทำให้นักลงทุนต่างเพิ่มโอกาสที่ FED อาจเร่งลดดอกเบี้ย 0.5% ในแต่ละการประชุมที่เหลือในปี และโดยรวมอาจลดดอกเบี้ยได้มากกว่า 1% ในปีนี้ ขณะที่เงินบาทมีปัจจัยหนุนเพิ่มเติมจากความหวังเกี่ยวกับนโยบายเศรษฐกิจของรัฐบาลใหม่ ทั้งนี้ เงินบาทอาจเคลื่อนไหวผันผวนตามการปรับมุมมองของผู้เล่นในตลาดต่อแนวโน้มดอกเบี้ยของ FED ที่ขึ้นอยู่กับรายงานข้อมูลเศรษฐกิจสำคัญของสหรัฐฯ โดยหากรายงานข้อมูลเศรษฐกิจสหรัฐฯ ไม่ได้ออกมาแย่กว่าที่คาดอย่างชัดเจน อาจทำให้เงินบาททยอยกลับมาอ่อนค่าลงได้บ้าง

**ปัจจัยสำคัญที่ต้องติดตาม** ได้แก่ ทิศทางเงินทุนจากต่างชาติ และสถานการณ์ราคาทองคำในตลาดโลก ตัวเลขเศรษฐกิจสหรัฐฯ ที่สำคัญ อาทิ ตัวเลขคาดการณ์เงินเฟ้อของผู้บริโภค ดัชนีราคาผู้บริโภค ดัชนีราคาผู้ผลิตเดือน ส.ค. 67 ดัชนีความเชื่อมั่นผู้บริโภค (เบื้องต้น) เดือน ก.ย. 67 และจำนวนผู้ขอรับสวัสดิการว่างงานรายสัปดาห์ รวมถึงการประชุมธนาคารกลางยุโรป และข้อมูลเศรษฐกิจเดือน ส.ค. ของจีน อาทิ ดัชนีราคาผู้บริโภค และดัชนีราคาผู้ผลิต

### ความเคลื่อนไหวของอัตราแลกเปลี่ยนรายเดือน

	ม.ค.	ก.พ.	มี.ค.	เม.ย.	พ.ค.	มิ.ย.	ก.ค.	ส.ค.	ก.ย.	ต.ค.	พ.ย.	ธ.ค.	เฉลี่ย
2565	33.24	32.67	33.25	33.82	34.42	34.97	36.34	35.88	37.04	37.92	36.43	34.80	35.07
2566	33.22	34.01	34.50	34.28	34.25	34.92	34.63	35.05	35.85	36.52	35.47	34.98	34.81
2567	35.19	35.86	35.95	36.79	36.64	36.70	36.30	34.75	34.01*				35.80
%YoY	5.90	5.46	4.21	7.30	6.96	5.10	4.82	-0.83	-5.14				2.85

หมายเหตุ: \*ราคาเฉลี่ยตั้งแต่วันที่ 2 - 6 ก.ย. 67 ที่มา: ธนาคารแห่งประเทศไทย