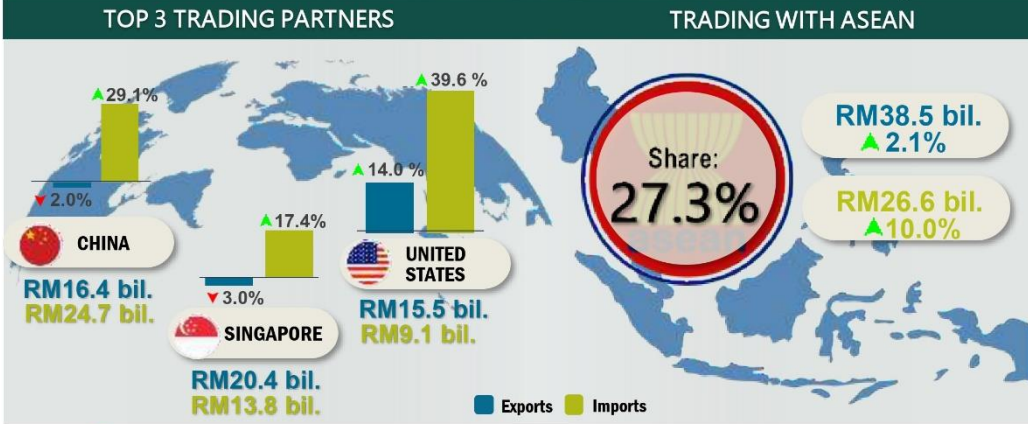
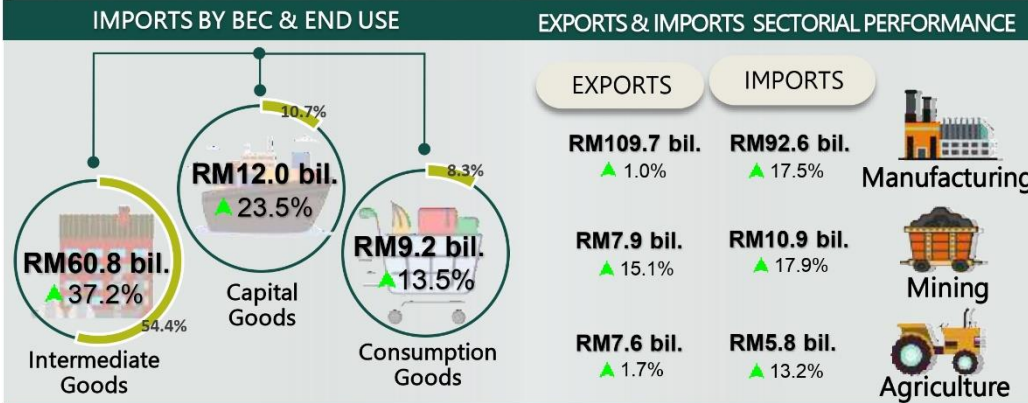
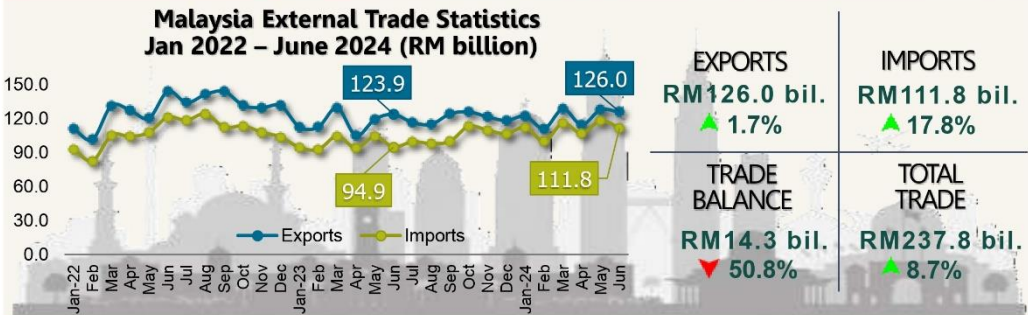


การค้าระหว่างประเทศเดือนมิถุนายน 2566



JUNE 2024 MALAYSIA EXTERNAL TRADE STATISTICS



Notes: 1. ▲/▼ All changes are based on year-on-year (y-o-y) comparison
2. The June 2024 data is preliminary and subject to revision in later issues.
3. This report can be accessed through the web portal of the Department of Statistics, Malaysia (<http://www.dosm.gov.my>) under section: Latest Release

Source : Monthly External Trade Statistics, June 2024, Department of Statistics Malaysia (DOSM)

- นโยบายภาครัฐ
 เศรษฐกิจการลงทุน
 แนวโน้มการตลาด
 รายงานสินค้าและบริการ
 อื่นๆ

Call Center 1169
www.ditp.go.th
www.thaitrade.com

กรมส่งเสริมการค้าระหว่างประเทศ
563 ถนนนนทบุรี ตำบลบางกระสอ อำเภอเมือง
จังหวัดนนทบุรี 11000

Office of Commercial Affairs,
Royal Thai Embassy,
Kuala Lumpur, Malaysia

206 Jalan Ampang 50450 KL
T: +6032 2142 4601
E-mail: enquiry@thaitrade.my

ภาพรวมผลการดำเนินงานด้านการค้าของมาเลเซียยังคงเติบโตในเชิงบวกในเดือนมิถุนายน 2567 โดยมูลค่าการค้ารวมเพิ่มขึ้นร้อยละ 8.7 หรือ 19,000 ล้านดอลลาร์ และที่มูลค่า 237,800 ล้านดอลลาร์ เมื่อเทียบกับ 218,800 ล้านดอลลาร์ในปีก่อน โดยการนำเข้าขยายตัวเพิ่มขึ้นร้อยละ 17.8 หรือ 16,900 ล้านดอลลาร์ เป็น 111,800 ล้านดอลลาร์ ในขณะที่การส่งออกเพิ่มขึ้นร้อยละ 1.7 หรือ 2,100 ล้านดอลลาร์ เป็น 126,000 ล้านดอลลาร์ อย่างไรก็ตาม ดุลการค้าของมาเลเซียยังคงเกินดุลอยู่ที่ 14,300 ล้านดอลลาร์ ลดลงร้อยละ 50.8 จาก 29,100 ล้านดอลลาร์ในเดือนมิถุนายน 2023

เมื่อเทียบกับเดือนพฤษภาคม พ.ศ. 2567 การส่งออก การนำเข้า และการค้ารวมมีการเติบโตติดลบที่ร้อยละ 1.6, ร้อยละ 5.4 และร้อยละ 3.4 ตามลำดับ ในขณะที่การเกินดุลการค้าเพิ่มขึ้นร้อยละ 43.6

สำหรับไตรมาสที่ 2 ปี 2567 การค้า การส่งออก และการนำเข้ารวมยังขยายตัวเมื่อเทียบกับไตรมาสที่ 2 ปี 2566 โดยขยายตัวที่ ร้อยละ 10.0, ร้อยละ 5.8 และร้อยละ 15.0 ตามลำดับ และดุลการค้าเกินดุลหดตัวที่ร้อยละ 42.7

การส่งออก การนำเข้า และการค้ารวมในช่วงครึ่งแรกของปี 2567 เพิ่มขึ้นร้อยละ 3.9, ร้อยละ 13.8 และ ร้อยละ 8.4 ตามลำดับ เมื่อเทียบกับช่วงเดียวกันของปีก่อน ในขณะที่ดุลการค้าเกินดุลลดลงร้อยละ 44.5



รูปที่ 1 : แผนภูมิประสิทธิภาพการค้า: รายเดือน รายไตรมาส และรายปี

นโยบายภาครัฐ

เศรษฐกิจการลงทุน

แนวโน้มการตลาด

รายงานสินค้าและบริการ

อื่นๆ

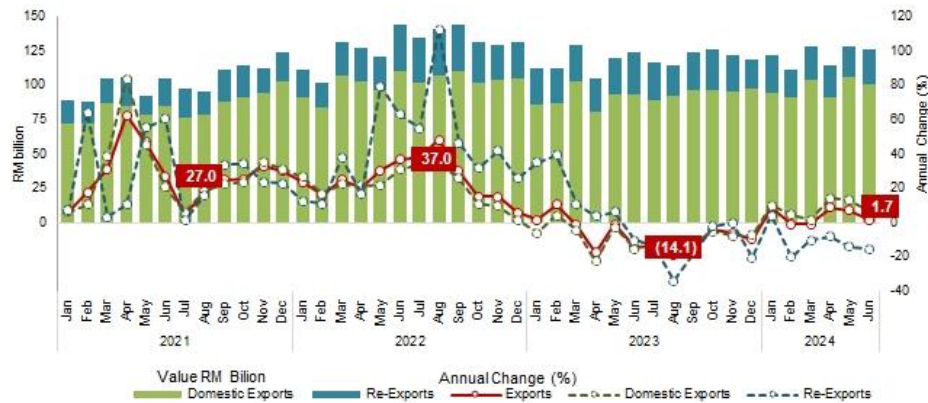
Call Center 1169
www.ditp.go.th
www.thaitrade.com

กรมส่งเสริมการค้าระหว่างประเทศ
563 ถนนนันทบุรี ตำบลบางกระสอ อำเภอเมือง
จังหวัดนนทบุรี 11000

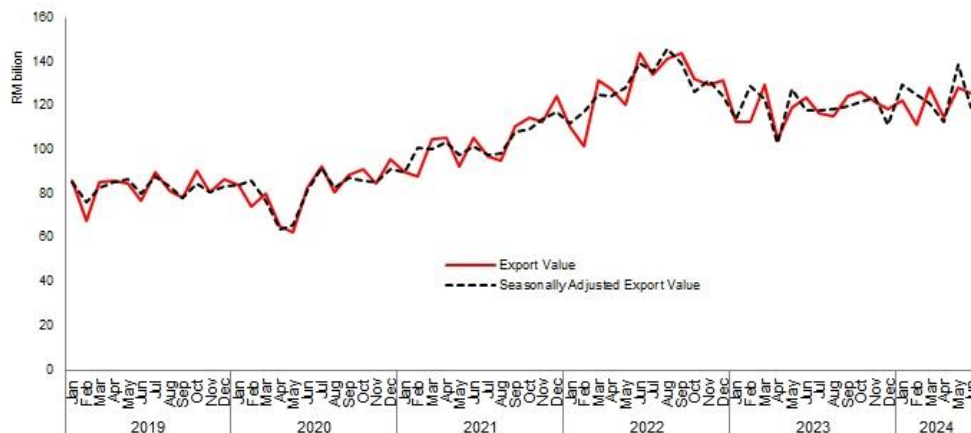
Office of Commercial Affairs,
Royal Thai Embassy,
Kuala Lumpur, Malaysia

206 Jalan Ampang 50450 KL
T: +6032 2142 4601
E-mail: enquiry@thaitrade.my

การส่งออกของมาเลเซียเพิ่มขึ้นร้อยละ 1.7 เมื่อเทียบกับเดือนเดียวกันในปี 2566 โดยการส่งออกในประเทศคิดเป็นร้อยละ 79.7 ของการส่งออกทั้งหมด มีตัวเลขเพิ่มขึ้นร้อยละ 7.1 จาก 93,800 ล้านริงกิตเป็น 100,400 ล้านริงกิต อย่างไรก็ตาม การส่งออกซ้ำ (Re-Export) ซึ่งคิดเป็นร้อยละ 20.3 ของการส่งออกทั้งหมด มีตัวเลขลดลงร้อยละ 15.1 คิดเป็นมูลค่า 25,600 ล้านริงกิต จาก 30,200 ล้านริงกิตในปีก่อน



รูปที่ 2 : การนำเข้า มูลค่า (พันล้านริงกิต) และการเปลี่ยนแปลงประจำปี (%)

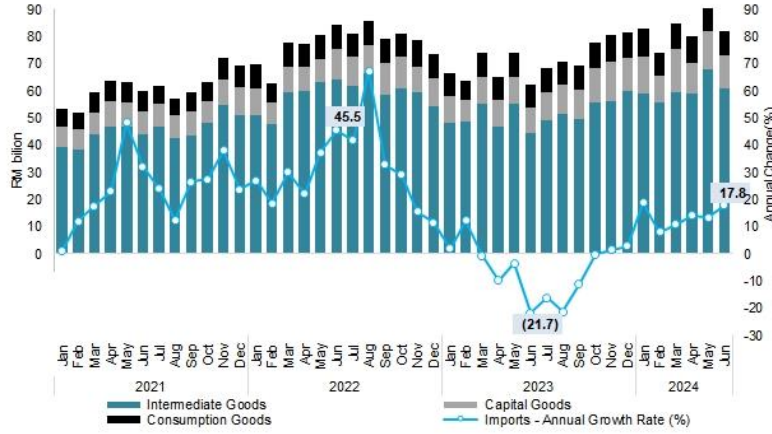


รูปที่ 3 : มูลค่าการส่งออกตามจริงและมูลค่าการส่งออกตามไตรมาส (พันล้านริงกิต)

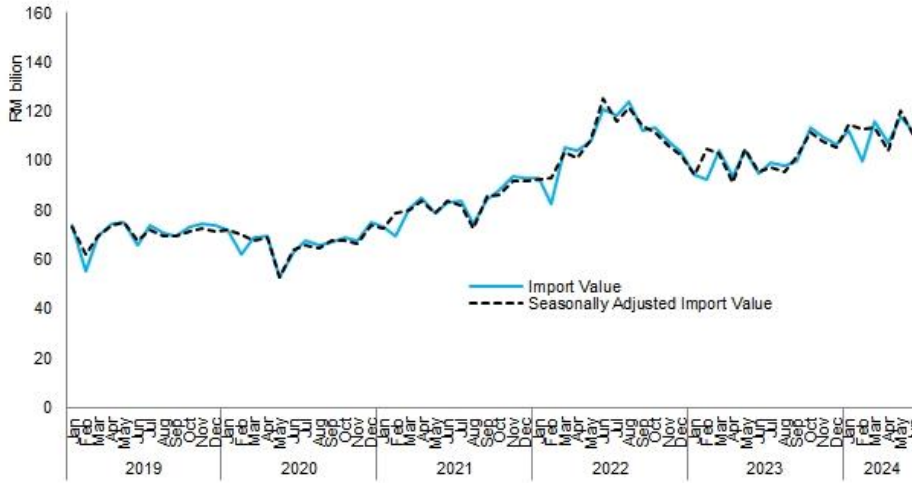
การนำเข้าของมาเลเซียในเดือนมิถุนายน 2024 ยังคงเติบโตอย่างต่อเนื่องที่ร้อยละ 17.8 หรือ 16,900 ล้านริงกิต โดยมีอยู่ที่มูลค่า 111,800 ล้านริงกิต เมื่อเทียบกับเดือนมิถุนายน 2023

เมื่อเทียบกับเดือนพฤษภาคม 2024 การนำเข้าลดลงร้อยละ 5.4 หรือ 6,300 ล้านริงกิต เมื่อเทียบเป็นแบบรายปี การนำเข้าสินค้าประเภท End Use มีจำนวนเพิ่มขึ้นทั้งสามประเภทประเภท โดยการนำเข้าสินค้าชั้นกลางเพิ่มขึ้น 16,500 ล้านริงกิต (+ร้อยละ 37.2) รองลงมาคือสินค้าทุนเพิ่มขึ้น 2,300 ล้านริงกิต (+ร้อยละ 23.5) และสินค้าอุปโภคบริโภคเพิ่มขึ้น 1,100 ล้านริงกิต (+ร้อยละ 13.5)

- นโยบายภาครัฐ เศรษฐกิจการลงทุน แนวโน้มการตลาด รายงานสินค้าและบริการ อื่นๆ



รูปที่ 4 : การนำเข้า มูลค่า (พันล้านริงกิต) และการเปลี่ยนแปลงประจำปี (%)



รูปที่ 5 : มูลค่าการนำเข้าจริงและมูลค่าการนำเข้าตามไตรมาส (พันล้านริงกิต)

บทวิเคราะห์

ในเดือนมิถุนายน 2567 การค้าระหว่างประเทศของมาเลเซียมีมูลค่าการส่งออกลดลงเล็กน้อยเมื่อเทียบกับเดือนก่อนหน้า โดยเฉพาะในหมวดสินค้าเกษตรและอิเล็กทรอนิกส์ เนื่องจากสินค้าคงคลังยังคงสูงอีกทั้งมูลค่าการนำเข้าสินค้าเพิ่มขึ้นจากเดือนก่อนหน้า โดยเฉพาะในหมวดวัตถุดิบและสินค้าชั้นกลาง รวมถึงสินค้าอุปโภคบริโภค เช่น โทรศัพท์มือถือและหนังสือพิมพ์ อย่างไรก็ตาม ดุลการค้ายังคงเกินดุลใกล้เคียงกับเดือนก่อนหน้า ในส่วนของอัตราเงินเฟ้อทั่วไปของมาเลเซียลดลงจากเดือนก่อนหน้า เนื่องจากราคาน้ำมันเบนซินและราคาผักลดลงอีกทั้งตลาดแรงงานปรับตัวดีขึ้นต่อเนื่องทั้งในภาคบริการและการผลิต

- นโยบายภาครัฐ
- เศรษฐกิจการลงทุน
- แนวโน้มการตลาด
- รายงานสินค้าและบริการ
- อื่นๆ

Call Center 1169
www.ditp.go.th
www.thaitrade.com

กรมส่งเสริมการค้าระหว่างประเทศ
563 ถนนนันทบุรี ตำบลบางกระสอบ อำเภอเมือง
จังหวัดนนทบุรี 11000

Office of Commercial Affairs,
Royal Thai Embassy,
Kuala Lumpur, Malaysia

206 Jalan Ampang 50450 KL
T: +6032 2142 4601
E-mail: enquiry@thaitrade.my