

WEEKLY BRIEFING WORLD ECONOMIC UPDATE

24 - 28 มิถุนายน 2567

TPSO
สำนักงานนโยบายและยุทธศาสตร์การค้า
Trade Policy and Strategy Office



24 - 28 มิถุนายน 2567

ความเคลื่อนไหวรอบโลก



สำนักงานบริหารคลองปานามา (The Panama Canal Authority: ACP) เปิดเผยเมื่อวันที่ 26 มิ.ย. 67 ว่า ฝนที่ตกช่วงนี้ทำให้อ่างเก็บน้ำในคลองปานามาเพิ่มขึ้น ส่งผลให้เรือบรรทุกตู้คอนเทนเนอร์ขนาดใหญ่สามารถแล่นผ่านได้ โดย ACP จะอนุญาตให้เรือบรรทุกตู้คอนเทนเนอร์ 48 พุด (ประมาณ 14.63 เมตร) แล่นผ่านคลองปานามาได้ตั้งแต่วันที่ 11 ก.ค. 67 และจะเพิ่มจำนวนเรือบรรทุกตู้คอนเทนเนอร์ที่แล่นผ่านได้สูงสุด 35 ลำต่อวัน เริ่มตั้งแต่วันที่ 5 ส.ค. 67 ทั้งนี้ คลองปานามาเป็นคลองที่มีความสำคัญต่อการค้าโลก คิดเป็นสัดส่วน 6% ของการค้าทางทะเลโลก แต่จากปรากฏการณ์เอลนีโญที่ส่งผลกระทบต่อให้เกิดภัยแล้งในปีที่ผ่านมา ทำให้คลองปานามาต้องลดจำนวนเรือที่แล่นผ่านในแต่ละวัน รวมถึงลดขนาดของเรือที่แล่นผ่านลง โดยในปีงบประมาณ 66 มีสินค้าปริมาณราว 511 ล้านตันที่ผ่านคลองปานามา

ออสเตรเลีย



สำนักงานสถิติแห่งชาติออสเตรเลีย (ABS) รายงานอัตราเงินเฟ้อเดือน พ.ค. 67 อยู่ที่ 4.0% เมื่อเทียบกับเดือนเดียวกันของปีก่อนหน้า ซึ่งเป็นระดับสูงสุดในปี 67 บ่งชี้ว่าธนาคารกลางออสเตรเลียจะไม่ปรับลดอัตราดอกเบี้ยในเร็ว ๆ นี้ และอาจปรับขึ้นอัตราดอกเบี้ยอีกครั้ง (อัตราเงินเฟ้อเพิ่มขึ้นจากเดือน เม.ย. 67 ที่ระดับ 3.6% และสูงกว่าที่นักวิเคราะห์คาดการณ์ไว้ที่ระดับ 3.8%) อัตราเงินเฟ้อที่เพิ่มสูงขึ้นส่วนหนึ่งได้รับแรงหนุนจากราคาน้ำมันรถยนต์ที่เพิ่มขึ้น 9.3% ราคาไฟฟ้าเพิ่มขึ้น 6.5% (หากไม่มีการลดราคาจากทางภาครัฐ ราคาไฟฟ้าจะเพิ่มสูงถึง 14.5%) ราคาเกี่ยวกับที่อยู่อาศัยเพิ่มขึ้น 5.2% โดยราคาเช่าเพิ่มขึ้น 7.4% สะท้อนว่าอัตราบ้านเช่าที่ว่างปัจจุบันอยู่ในระดับต่ำ ขณะที่ราคาอาหารเพิ่มขึ้น 3.3%

แคนาดา



นางคริสเตีย ฟรีแลนด์ รัฐมนตรีว่าการกระทรวงการคลังของแคนาดา เปิดเผยว่า รัฐบาลแคนาดากำลังพิจารณาเรียกเก็บภาษีนำเข้าสำหรับรถยนต์ไฟฟ้า (EV) จากจีน เนื่องจากการอุดหนุนอย่างเข้มข้นของรัฐบาลจีน เพื่อให้สอดคล้องกับการดำเนินการของประเทศพันธมิตรอย่างสหภาพยุโรปและสหรัฐอเมริกา และระบุว่าอุตสาหกรรมยานยนต์ภายในประเทศกำลังเผชิญกับการแข่งขันที่ไม่เป็นธรรมจากนโยบายส่งเสริมการผลิตโดยภาครัฐของจีนที่ก่อให้เกิดอุปทานส่วนเกิน (Oversupply) ทั่วโลก ซึ่งส่งผลกระทบต่อผู้ผลิตรถยนต์ทั่วโลก รวมถึงแคนาดา สะท้อนจากการดำเนินการของสหภาพยุโรปและสหรัฐอเมริกา ที่ประกาศการใช้มาตรการทางภาษีสำหรับรถยนต์ไฟฟ้าที่ผลิตจากจีน โดยสหภาพยุโรปจะเรียกเก็บอัตราภาษีนำเข้าสูงสุดถึง 38.1%

สหรัฐอเมริกา



นางจีนนา เรมอนโด รัฐมนตรีว่าการกระทรวงพาณิชย์สหรัฐฯ เข้าร่วมการประชุมรัฐมนตรีพาณิชย์และอุตสาหกรรมสามฝ่ายระหว่างสหรัฐฯ ญี่ปุ่น และเกาหลีใต้ ที่ประชุมมีแถลงการณ์ร่วมกันถึงความร่วมมือด้านการส่งเสริมการพัฒนาเทคโนโลยีรูปแบบใหม่ การสร้างความแข็งแกร่งด้านห่วงโซ่อุปทานในอุตสาหกรรมที่สำคัญ การควบคุมการส่งออกสินค้าเทคโนโลยี การสร้างมาตรฐานสากลสำหรับปัญญาประดิษฐ์ และการขยายความร่วมมือด้านอุตสาหกรรมและวัตถุดิบที่สำคัญ โดยรัฐมนตรีว่าการกระทรวงพาณิชย์สหรัฐฯ ระบุว่า ความร่วมมือของทั้ง 3 ประเทศที่เป็นผู้นำทางด้านอุตสาหกรรม ธุรกิจบริการ เทคโนโลยี และนวัตกรรม ไม่เพียงเป็นประโยชน์เฉพาะ 3 ประเทศเท่านั้น แต่จะสร้างประโยชน์ในด้านความปลอดภัยและความมั่นคงของโลกด้วย

จีน



กระทรวงพาณิชย์จีนประกาศศึกษาทบทวนการใช้มาตรการตอบโต้การทุ่มตลาดกับสารทอลูอิดีน (Toluidine) ที่นำเข้าจากสหภาพยุโรป ตามคำร้องที่ขอให้มีการทบทวนเพื่อขยายการบังคับใช้มาตรการตอบโต้การทุ่มตลาดของผู้ผลิตภายในประเทศ ทั้งนี้ สารทอลูอิดีนเป็นสารเคมีที่ใช้ในผลิตภัณฑ์สิ่งย้อมผ้า ยารักษาโรค และยากำจัดศัตรูพืช ซึ่งในปี 56 ทางจีนได้บังคับใช้อำนาจตอบโต้การทุ่มตลาดกับการนำเข้าสินค้าดังกล่าวจากสหภาพยุโรปในอัตรา 19.6% - 36.9% เป็นระยะเวลา 5 ปี ก่อนที่จะตัดสินใจขยายการบังคับใช้มาตรการดังกล่าวต่อไปอีก 5 ปี ตั้งแต่ปี 61 โดยระยะเวลาการทบทวนครั้งนี้จะแล้วเสร็จภายใน 1 ปี อย่างไรก็ตาม การทบทวนดังกล่าวจะไม่ครอบคลุมกรณีการนำเข้าสารเคมีที่มาจากสหราชอาณาจักร

ยูโรโซน



คณะกรรมการยุโรปประกาศขยายระยะเวลาบังคับใช้มาตรการป้องกันการค้าสินค้าที่เพิ่มขึ้น (Safeguard Measure) กับสินค้าประเภทเหล็กกล้าจนถึงปี 69 หลังจากที่ได้ออกสรุปจากการทบทวนมาตรการที่บังคับใช้เดิมว่า ตลาดของสหภาพยุโรปยังคงเผชิญกับแรงกดดันจากการนำเข้าเหล็กกล้าเนื่องจากกำลังการผลิตเหล็กกล้าทั่วโลกที่สูงเกินความต้องการ ประกอบกับการส่งออกเหล็กกล้าจากจีนไปยังประเทศที่สามในเอเชียเพื่อส่งออกต่อไปยังตลาดยุโรปที่เพิ่มสูงขึ้น ขณะที่ความต้องการใช้เหล็กกล้ายุโรปกลับลดลง ส่งผลให้มาตรการดังกล่าวจำเป็นต้องมีการขยายเวลาการบังคับใช้และปรับปรุงให้เหมาะสม ทั้งนี้ คณะกรรมาธิการยุโรปได้บังคับใช้มาตรการกับสินค้าเหล็กกล้าในปี 61 และสามารถขยายเวลาการบังคับใช้ได้สูงสุดไม่เกิน 8 ปี โดยในระหว่างช่วงเวลาดังกล่าวคณะกรรมการยุโรปสามารถทบทวนเพื่อปรับปรุงการบังคับใช้ให้มีความเหมาะสม

24 - 28 มิถุนายน 2567



ไทย

กรมพัฒนาธุรกิจการค้า กระทรวงพาณิชย์ รายงานนักลงทุนต่างชาติเข้ามาลงทุนในประเทศไทย 5 เดือนแรกของปี 67 รวม 317 ราย มูลค่า 7.1 หมื่นล้านบาท จำนวนคนไทย 1,212 คน โดยประเทศที่มีมูลค่าลงทุน 5 ลำดับแรก ได้แก่ 1) ญี่ปุ่น จำนวน 84 ราย (4.0 หมื่นล้านบาท) 2) ฮองกง จำนวน 28 ราย (1.2 หมื่นล้านบาท) 3) สิงคโปร์ จำนวน 51 ราย (0.5 หมื่นล้านบาท) 4) จีน จำนวน 38 ราย (0.5 หมื่นล้านบาท) และ 5) สหรัฐฯ จำนวน 50 ราย (0.1 หมื่นล้านบาท)

สำนักงานสภาพัฒนาการเศรษฐกิจและสังคมแห่งชาติ เปิดเผยแรงงานภาคการผลิต สินค้าอุตสาหกรรม ไตรมาสแรก ปี 67 มีจำนวนผู้มีงานทำ 5.07 ล้านคน เพิ่มขึ้น 1% (YoY) แต่จำนวนชั่วโมงทำงานลดลง จาก 45.76 เป็น 45.31 ชั่วโมงต่อคนต่อสัปดาห์ ลดลง 1% (YoY) เนื่องจากภาคการผลิตประสบปัญหาต้นทุนการผลิตที่ปรับตัวสูงขึ้นต่อเนื่องจากค่าไฟฟ้า ราคาวัตถุดิบ ค่าแรงงาน ดอกเบี้ยเงินกู้ และต้นทุนโลจิสติกส์ โดยเสนอแนะให้ภาคการผลิตเพิ่มประสิทธิภาพการผลิต โดยยกระดับเทคโนโลยีและนวัตกรรม รวมทั้งการพัฒนาสินค้าใหม่ ๆ เพื่อตอบสนองต่อความต้องการของตลาด



ญี่ปุ่น

ญี่ปุ่นค้นพบแหล่งแร่โลหะหายากกว่า 200 ล้านตัน โดยทีมสำรวจจากมหาวิทยาลัยโตเกียวและมูลนิธินิปปอน ค้นพบที่ก้นทะเลนอกชายฝั่งตะวันออกของญี่ปุ่นระหว่างการสำรวจใต้ทะเลมากกว่า 100 จุด เมื่อเดือน เม.ย. - มิ.ย. 67 ทั้งนี้ แร่โลหะหายากสำคัญมากต่อความมั่นคงทางเศรษฐกิจ อาทิ แร่แมงกานีสโนเบิล แร่โคบอลต์ และแรนิกเกิล โดยจะเริ่มดำเนินการขุดขึ้นมาเพื่อใช้ประโยชน์ในปี 68 และตั้งเป้าหมายที่จะขุดให้ได้ปีละ 3 ล้านตัน



เกาหลีใต้

เกาหลีใต้และอินเดียอยู่ระหว่างการยกระดับการเจรจา Comprehensive Economic Partnership Agreement (CEPA) ที่ได้เริ่มเจรจาตั้งแต่ ม.ค. 53 และได้มีการเจรจาไปแล้ว 10 ครั้ง โดยปัจจุบันอยู่ระหว่างการเจรจาสีทธิประโยชน์ในอุตสาหกรรมต่าง ๆ อาทิ เหล็ก อุตสาหกรรมหนัก สิ่งทอ เคมีภัณฑ์ และปิโตรเคมี อย่างไรก็ตาม อินเดียกังวลถึงสถานการณ์ขาดดุลการค้า โดยในช่วงปี 66 - 67 อินเดียส่งออกไปเกาหลีใต้เพียง 6.64 พันล้านดอลลาร์สหรัฐ ลดจากปี 64 - 65 ที่ 8 พันล้านดอลลาร์สหรัฐ

อาเซียนอัปเดต



อินโดนีเซีย

ธนาคารโลกคาดการณ์ว่าอินโดนีเซียจะขาดดุลงบประมาณเพิ่มขึ้นในปี 67 และอาจขาดดุลเพิ่มขึ้นอีก จากการที่ประธานาธิบดีปราโบโว ซูเบียนโต ดำเนินการตามนโยบายที่ได้หาเสียงไว้ อาทิ โครงการอาหารที่มิโชนาการสูงสำหรับนักเรียน ซึ่งใช้งบประมาณกว่า 27.35 พันล้านดอลลาร์สหรัฐ หรือกว่า 2% ของ GDP อย่างไรก็ตาม การขาดดุลงบประมาณดังกล่าวอาจถูกชดเชยด้วยการปฏิรูปมาตรการทางภาษีที่คาดว่าจะส่งผลให้รัฐเก็บภาษีได้มากขึ้น



มาเลเซีย

สำนักงานสถิติแห่งชาติมาเลเซีย เปิดเผยดัชนีราคาผู้บริโภคเดือน พ.ค. 67 เท่ากับ 132.8 สูงขึ้นร้อยละ 2.0% (YoY) โดยมีปัจจัยสำคัญจากการสูงขึ้นของค่าที่พักอาศัย ค่าน้ำประปา ค่าไฟฟ้า และเชื้อเพลิง ส่วนอัตราเงินเฟ้อพื้นฐาน เดือน พ.ค. 67 สูงขึ้นร้อยละ 1.9% (MoM) จากการสูงขึ้นของค่าบริการ ค่าอาหารและเครื่องดื่ม ทั้งนี้ มาเลเซียมีการปรับขึ้นอัตราภาษีค่าน้ำประปาสำหรับใช้ในครัวเรือนในเดือน พ.ค. 67



สิงคโปร์

ธนาคารกลางและกระทรวงพาณิชย์สิงคโปร์ ระบุในแถลงการณ์ร่วมกันว่าอัตราเงินเฟ้อพื้นฐานของสิงคโปร์ (ไม่รวมค่าใช้จ่ายในการขนส่งทางถนนส่วนบุคคลและค่าที่พักอาศัย) เดือน พ.ค. 67 อยู่ที่ 3.1% (YoY) ไม่เปลี่ยนแปลงจากเดือน เม.ย. 67 และ มี.ค. 67 แต่สูงกว่าที่นักเศรษฐศาสตร์ตามโพลสำรวจของสำนักข่าวรอยเตอร์คาดไว้ที่ 3.0% (YoY) พร้อมคาดการณ์อัตราเงินเฟ้อทั่วไปและอัตราเงินเฟ้อพื้นฐานทั้งปี 67 อยู่ระหว่าง 2.5 - 3.5%



ฟิลิปปินส์

Moody's Analytics ระบุว่าเศรษฐกิจฟิลิปปินส์จะสามารถขยายตัวสูงเป็นอันดับ 2 ในภูมิภาคเอเชียแปซิฟิก แม้ว่าการขยายตัวจะต่ำกว่าศักยภาพก็ตาม ทั้งนี้ จากรายงานของ Moody's Analytics คาดการณ์ GDP ฟิลิปปินส์จะขยายตัวได้ที่ 5.9% (YoY) ตามหลังอินเดีย ซึ่งคาดว่าจะขยายตัวได้ที่ 6.8% (YoY) อย่างไรก็ตาม ยังคงต่ำกว่าเป้าหมายของรัฐบาลที่ตั้งเป้าการขยายตัวไว้ที่ 6 - 7% (YoY)



กัมพูชา

ธนาคารโลกอนุมัติสินเชื่อจำนวน 275 ล้านดอลลาร์สหรัฐ ให้แก่กัมพูชา โดยมีวัตถุประสงค์เพื่อสนับสนุนการเติบโตทางเศรษฐกิจในระยะยาว อาทิ การส่งเสริมการปฏิรูปที่เพิ่มขีดความสามารถในการแข่งขันของภาคเอกชน การเสริมสร้างสถานะทางการเงิน และให้ความช่วยเหลือแก่ประชากรกลุ่มเปราะบาง ทั้งนี้ สินเชื่อดังกล่าวเป็นแหล่งเงินทุนที่มีดอกเบี้ยต่ำสำหรับประเทศกำลังพัฒนา



สปป. ลาว

รัฐบาล สปป. ลาว ลงนามในข้อตกลงสัมปทานกับนักลงทุนเอกชน (บริษัท น้ำเนิน 1 ไฮโดรพาวเวอร์ โซล จำกัด) เพื่อพัฒนาโครงการไฟฟ้าพลังน้ำ “น้ำเนิน 1” ขนาด 124 เมกะวัตต์ ที่แขวงเชียงขวาง และแขวงหัวพัน บริเวณภาคเหนือของประเทศ โดยคาดว่าจะสามารถเปิดดำเนินการเชิงพาณิชย์ได้ในช่วงปี 71 ซึ่งจะเพิ่มกำลังการผลิตไฟฟ้าพลังน้ำและการส่งออกไฟฟ้าของ สปป. ลาว



เมียนมา

กรมวิชาการเกษตรเขตตะนาวศรีมอบต้นกล้ากาแฟให้เกษตรกรในพื้นที่ 8 แสนต้น เพื่อสร้างรายได้ และเพียงพอต่อการบริโภคและส่งออก โดยปี 67 เมียนมาวางแผนส่งออกกาแฟปริมาณ 2 พันตัน ตลาดเป้าหมาย ได้แก่ สหรัฐฯ เนเธอร์แลนด์ ออสเตรเลีย ญี่ปุ่น เกาหลีใต้ ไต้หวัน ฝรั่งเศส เยอรมนี สวิตเซอร์แลนด์ ไทย และจีน ทั้งนี้ เมียนมาผลิตกาแฟได้ประมาณ 8 - 10 พันตันต่อปี โดยเป็นการส่งออก 70% ของผลผลิตทั้งหมด



เวียดนาม

เวียดนามประเทศผู้ผลิตกาแฟอันดับ 2 ของโลก เผชิญภัยแล้งครั้งร้ายแรงที่สุดในรอบเกือบทศวรรษ นายเหียนห่งกวี รมว.การจัดการตลาดซื้อขายสินค้าโภคภัณฑ์เวียดนาม คาดว่าผลผลิตกาแฟฤดูกาลหน้าจะลดลง 10 - 16% (YoY) จากความร้อนที่ส่งผลกระทบต่อพื้นที่เพาะปลูกกาแฟในที่สูงตอนกลาง อย่างไรก็ตาม กระทรวงเกษตรของสหรัฐฯ คาดการณ์ว่าผลผลิตกาแฟของเวียดนามในฤดูกาลหน้าจะใกล้เคียงกับฤดูกาลนี้



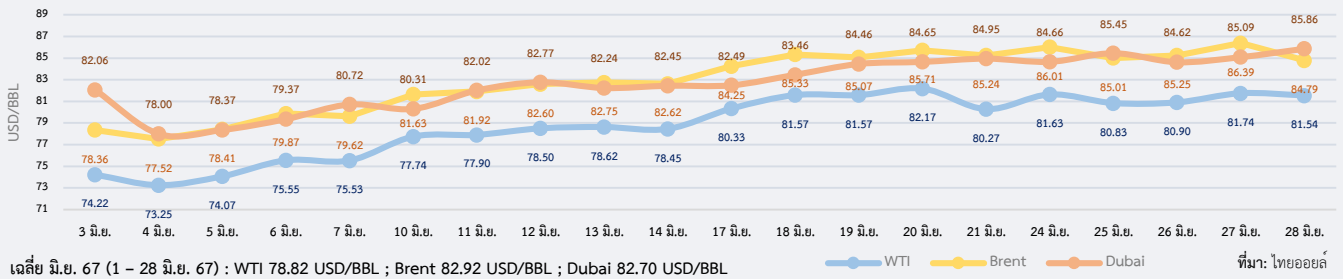
สรุปสถานการณ์ราคาน้ำมันดิบ

ราคาน้ำมันอยู่ในระดับสูงต่อเนื่องจากสัปดาห์ก่อน โดยยังมีปัจจัยหนุนจากความต้องการน้ำมันที่แข็งแกร่งในฤดูร้อนของสหรัฐฯ การลดกำลังการผลิตของ OPEC+ ที่คาดว่าจะทำให้ตลาดตึงตัว และความตึงเครียดทางภูมิรัฐศาสตร์ อย่างไรก็ตาม ราคาน้ำมันได้รับแรงกดดันจากปริมาณน้ำมันดิบคงคลังสหรัฐฯ ที่เพิ่มขึ้นกว่าที่คาด และความเชื่อมั่นผู้บริโภคสหรัฐฯ ที่ลดลง ราคาน้ำมันดิบเวสต์เท็กซัส (WTI) เฉลี่ยประจำสัปดาห์อยู่ที่ 81.33 USD/BBL เบรินท์ (Brent) เฉลี่ยอยู่ที่ 85.49 USD/BBL และดูไบ (Dubai) เฉลี่ยอยู่ที่ 85.14 USD/BBL ตลาดน้ำมันยังคงคาดการณ์ว่าอุปทานน้ำมันจะตึงตัว เนื่องจากแนวโน้มการเดินทางช่วงฤดูร้อนของสหรัฐฯ ขณะที่กลุ่มประเทศผู้ส่งออกน้ำมันและพันธมิตร (OPEC+) ยังคงการลดกำลังการผลิต อีกทั้งความตึงเครียดในตะวันออกกลางและความขัดแย้งในยูเครน รวมถึงการโจมตีโรงกลั่นน้ำมันในรัสเซีย ส่งผลให้ราคาน้ำมันยังคงตัวในระดับสูง อย่างไรก็ตาม การเพิ่มขึ้นของปริมาณน้ำมันดิบคงคลังและน้ำมันเบนซินในสหรัฐฯ ตามการรายงานของสำนักงานสารสนเทศด้านพลังงานสหรัฐฯ (EIA) และความเชื่อมั่นผู้บริโภคสหรัฐฯ ต่อเศรษฐกิจในช่วง 6 เดือนข้างหน้า ที่ปรับตัวลดลง ก่อให้เกิดความกังวลเกี่ยวกับความต้องการที่อ่อนแอในอนาคต กดดันราคาน้ำมันไม่ให้ขยายตัวเพิ่มขึ้นมากนัก นอกจากนี้ การแข็งค่าของสกุลเงินดอลลาร์สหรัฐฯ ลดความน่าสนใจสำหรับนักลงทุนน้ำมันที่ถือเงินสกุลอื่น เป็นอีกปัจจัยที่บั่นทอนการขยายตัวของราคาน้ำมัน

แนวโน้มราคาน้ำมันดิบ 1 – 5 ก.ค. 67

ตลาดน้ำมันดิบมีความไม่แน่นอน โดยได้รับผลกระทบจากหลายปัจจัย อาทิ นโยบายการลดกำลังการผลิตของกลุ่ม OPEC+ ขณะที่แนวโน้มความต้องการใช้น้ำมันยังไม่ชัดเจน โดยเฉพาะจากการฟื้นตัวของเศรษฐกิจของจีน สะท้อนจากการซื้อสินค้าออนไลน์ในช่วงเทศกาลลดราคาสินค้ากลางปี หรือ “618” ที่มูลค่าลดลงเป็นครั้งแรกในรอบ 8 ปี สร้างความกังวลเกี่ยวกับแนวโน้มการใช้จ่ายของประเทศผู้นำเข้าน้ำมันอันดับหนึ่งของโลก นอกจากนี้ สถานการณ์ความไม่สงบในภูมิภาคตะวันออกกลางที่ยังคงยืดเยื้อและไม่แน่นอน อาจส่งผลกระทบต่ออุปทานน้ำมัน ส่งผลให้ราคาน้ำมันดิบปรับตัวสูงขึ้นได้

ความเคลื่อนไหวราคาน้ำมันดิบ

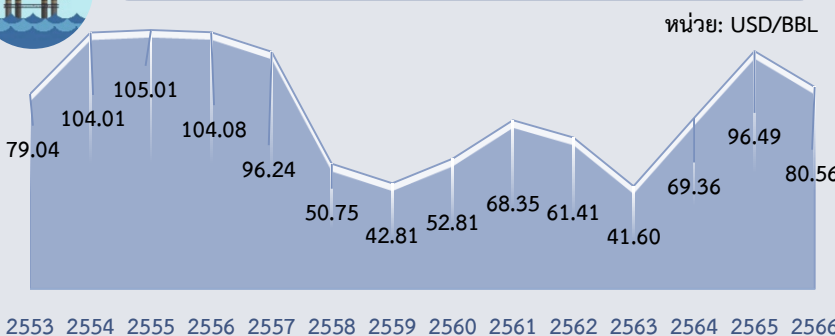


เฉลี่ย มิ.ย. 67 (1 – 28 มิ.ย. 67) : WTI 78.82 USD/BBL ; Brent 82.92 USD/BBL ; Dubai 82.70 USD/BBL

Dubai	ม.ค.	ก.พ.	มี.ค.	เม.ย.	พ.ค.	มิ.ย.	ก.ค.	ส.ค.	ก.ย.	ต.ค.	พ.ย.	ธ.ค.	เฉลี่ย
2565	83.60	92.10	111.06	103.51	107.68	113.10	103.03	96.35	90.76	90.96	86.07	77.10	96.28
2566	80.23	81.94	78.34	82.98	74.99	74.65	80.30	86.34	92.89	89.61	83.32	77.04	81.89
2567	78.93	80.73	84.00	89.17	84.38	82.70*							83.32
YoY	-1.63	-1.47	7.22	7.46	12.52	10.79							1.75

หมายเหตุ: * ราคาเฉลี่ยวันที่ 1 – 21 มิ.ย. 67 ที่มา: ธนาคารโลก, ไทยออยล์

ราคาน้ำมันดิบเฉลี่ยรายปี (เฉลี่ย WTI Brent และ Dubai)



ที่มา: ธนาคารโลก, ไทยออยล์ ประมวลผลโดย สทศ.

ประมาณการราคาน้ำมันดิบ

Crude Oil	2567	2568
WTI	79.70	80.88
Brent	84.15	85.38

ที่มา: WTI และ Brent (สำนักงานสารสนเทศด้านพลังงานสหรัฐฯ: EIA) ประมาณการ ณ มิ.ย. 67

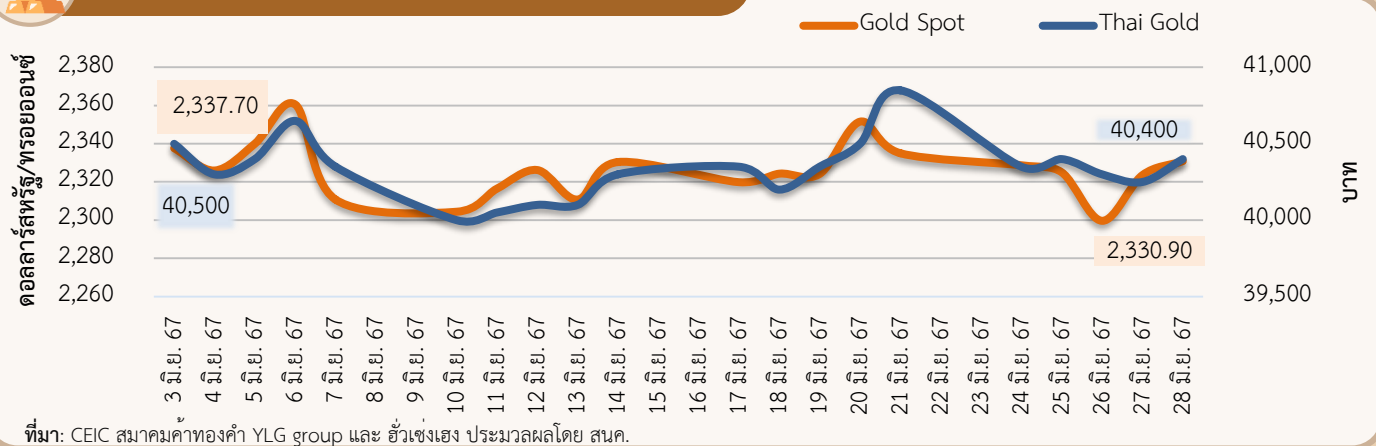
EIA ปรับลดประมาณการราคา WTI และ Brent ปี 67 จากการประมาณการเมื่อเดือน พ.ค. 67

ความเคลื่อนไหวของราคาทองคำรายสัปดาห์

ราคาทองคำลดลง ราคาทองคำโลกเฉลี่ยอยู่ที่ 2,321.59 ดอลลาร์สหรัฐ/ทรอยออนซ์ ลดลงจากสัปดาห์ที่ผ่านมา 0.4% ในขณะที่ราคาทองคำแท่งของไทยเฉลี่ยอยู่ที่ 40,340 บาท ลดลงจากสัปดาห์ที่ผ่านมา 0.3% จากปัจจัยสำคัญ ดังนี้

- 1) ค่าเงินดอลลาร์สหรัฐแข็งค่าและผลตอบแทนพันธบัตรรัฐบาลปรับตัวเพิ่มขึ้น หลังจากที่นางมิเชล โบวแมน หนึ่งในสมาชิกคณะผู้ว่าการธนาคารกลางสหรัฐฯ (FED) ระบุว่ายังไม่ถึงเวลาปรับลดอัตราดอกเบี้ยและยังเปิดกว้างต่อการปรับขึ้นดอกเบี้ยหากเงินเฟ้ออยู่ในระดับสูง เป็นแรงหนุนให้สหรัฐฯ มีแนวโน้มปรับลดดอกเบี้ยนโยบายช้ากว่าประเทศอื่น ๆ
- 2) กองทุนการเงินระหว่างประเทศ (IMF) และ FED ควรตรึงดอกเบี้ยต่อไป นางคริสตาลีนา กอร์เกียวา กรรมการผู้จัดการ IMF เปิดเผยว่า FED ควรรอเวลาปรับลดอัตราดอกเบี้ยต่อไปอย่างน้อยจนถึงสิ้นปีนี้ โดยระบุว่า สหรัฐฯ เป็นประเทศเดียวในกลุ่ม G20 ที่เศรษฐกิจขยายตัวในระดับสูงกว่าช่วงก่อนการแพร่ระบาดของโรคโควิด-19 ซึ่งได้รับแรงหนุนจากการฟื้นตัวของอุปทานด้านแรงงานและประสิทธิภาพด้านการผลิตที่บ่งชี้ว่า มีโอกาสที่เงินเฟ้อสหรัฐฯ ยังอยู่ในช่วงขาขึ้น และ IMF คาดการณ์ว่า เงินเฟ้อสหรัฐฯ จะแตะระดับเป้าหมายที่ 2% ภายในช่วงกลางปี 68 กดดันราคาทองคำที่ไม่ให้ผลตอบแทนในรูปดอกเบี้ย
- 3) ข้อมูลเศรษฐกิจสหรัฐฯ ที่ขยายตัวเล็กน้อยและเงินเฟ้อชะลอลง หนุนให้ราคาทองคำเพิ่มขึ้นช่วงปลายสัปดาห์ โดยประมาณการเศรษฐกิจสหรัฐฯ ไตรมาส 1/2567 (ครั้งที่ 3) คาดว่าจะขยายตัวร้อยละ 1.4 สูงกว่าการประมาณการครั้งก่อนแต่ต่ำกว่าไตรมาส 4/2566 และเติบโตน้อยที่สุดนับตั้งแต่ปี 2565 จากการใช้จ่ายของบริโภคภาคที่ชะลอลงอย่างมาก แมว่าการลงทุนจะเพิ่มขึ้น สอดคล้องกับราคาการใช้จ่ายเพื่อการบริโภคส่วนบุคคล (PCE) ของสหรัฐฯ ซึ่งเป็นมาตรวัดเงินเฟ้อ เดือน พ.ค. 67 ขยายตัวร้อยละ 2.6 ชะลอลงจากเดือน เม.ย. 67 ที่ขยายตัวร้อยละ 2.8 นักลงทุนมองว่า FED อาจจะปรับลดดอกเบี้ยมากกว่า 1 ครั้งในปีนี้ หนุนราคาทองคำ
- 4) คาดการณ์ราคาทองคำโลกในสัปดาห์หน้า จะปรับตัวอยู่ในช่วง 2,290 - 2,360 ดอลลาร์สหรัฐ/ทรอยออนซ์ ปัจจัยที่ควรติดตาม อาทิ สถานการณ์ความขัดแย้งในตะวันออกกลาง ดัชนีผู้จัดการฝ่ายจัดซื้อ (PMI) ภาคการผลิตของจีนและสหรัฐฯ เดือน มิ.ย. และตำแหน่งงานเปิดใหม่ของสหรัฐฯ เดือน พ.ค. จาก JOLTs เป็นต้น

ความเคลื่อนไหวของราคาทองคำรายวัน



ความเคลื่อนไหวของราคาทองคำรายเดือน

*ราคาเฉลี่ยตั้งแต่วันที่ 3-28 มิ.ย. 67 หน่วย: ดอลลาร์สหรัฐ/ทรอยออนซ์

ทองคำโลก	ม.ค.	ก.พ.	มี.ค.	เม.ย.	พ.ค.	มิ.ย.	ก.ค.	ส.ค.	ก.ย.	ต.ค.	พ.ย.	ธ.ค.	เฉลี่ย
2565	1,817	1,856	1,948	1,934	1,848	1,834	1,736	1,766	1,683	1,664	1,726	1,797	1,801
2566	1,899	1,855	1,913	2,000	1,990	1,943	1,949	1,920	1,917	1,913	1,985	2,029	1,943
2567	2,034	2,023	2,158	2,330	2,352	2,326*							2,204
%YoY	7.1	9.1	12.8	16.5	18.2	19.7							13.5

หน่วย: บาท

ทองคำไทย	ม.ค.	ก.พ.	มี.ค.	เม.ย.	พ.ค.	มิ.ย.	ก.ค.	ส.ค.	ก.ย.	ต.ค.	พ.ย.	ธ.ค.	เฉลี่ย
2565	28,507	28,593	30,489	30,905	30,093	30,295	29,864	29,867	29,439	29,829	29,620	29,493	29,750
2566	29,764	29,835	31,030	32,313	32,157	32,034	31,855	31,735	32,431	32,939	33,232	33,636	31,913
2567	33,789	34,279	36,681	40,514	40,654	40,335*							37,709
%YoY	13.5	14.9	18.2	25.4	26.4	25.9							18.2



ความเคลื่อนไหวของอัตราแลกเปลี่ยนรายวัน (บาทต่อดอลลาร์สหรัฐ)



ที่มา: ธนาคารแห่งประเทศไทย



ความเคลื่อนไหวในสัปดาห์นี้

เงินบาทเคลื่อนไหวค่อนข้างผันผวนในระดับที่อ่อนค่าลงจากสัปดาห์ก่อน ซึ่งสอดคล้องกับทิศทางสกุลเงินอื่น ๆ ในภูมิภาค ในช่วงต้นสัปดาห์เงินบาทแข็งค่าขึ้นตามจังหวะการย่อตัวของเงินดอลลาร์สหรัฐ ก่อนจะพลิกกลับมาทยอยอ่อนค่าลงในช่วงที่เหลือของสัปดาห์ สอดคล้องกับการปรับตัวลงของราคาทองคำในตลาดโลกและการอ่อนค่าลงของสกุลเงินในภูมิภาค โดยเฉพาะเงินเยนซึ่งอ่อนค่าที่สุดในรอบ 38 ปี ขณะที่เงินดอลลาร์สหรัฐแข็งค่าขึ้นหลังท่าทีของเจ้าหน้าที่ธนาคารกลางสหรัฐฯ (FED) ส่งสัญญาณว่ายังคงมีความกังวลต่อสถานการณ์เงินเฟ้อ ซึ่งหนุนการคาดการณ์ว่า FED ไม่น่าจะปรับลดอัตราดอกเบี้ยลงเร็วๆ นี้ นอกจากนี้ เงินดอลลาร์สหรัฐยังมีแรงหนุนจากการอ่อนค่าของเงินยูโร ซึ่งมีปัจจัยกดดันจากสถานการณ์ทางการเมืองในฝรั่งเศส อย่างไรก็ตาม เงินบาทลดช่วงอ่อนค่าและฟื้นตัวแข็งค่ากลับมาได้บางส่วนช่วงปลายสัปดาห์ ตามการปรับตัวขึ้นของราคาทองคำในตลาดโลก ประกอบกับการเปิดเผยข้อมูลที่บ่งชี้ถึงการชะลอตัวของกิจกรรมทางเศรษฐกิจสหรัฐฯ อาทิ ยอดคำสั่งซื้อสินค้าคงทนเดือน พ.ค. 67 ที่ชะลอลง และจำนวนผู้ขอรับสวัสดิการว่างงานต่อเนื่องแตะระดับสูงสุดนับตั้งแต่สิ้นปี 2564 อย่างไรก็ตาม เงินบาทยังไม่สามารถแข็งค่าขึ้นได้ต่อเนื่อง หลังราคาน้ำมันดิบเพิ่มสูงขึ้น ท่ามกลางความกังวลสถานการณ์ความขัดแย้งในตะวันออกกลางที่กลับมารุนแรงอีกครั้ง



แนวโน้มค่าเงินบาท 1 - 5 ก.ค. 67

ค่าเงินบาทมีโอกาสผันผวนตามการคาดการณ์และปรับมุมมองเกี่ยวกับการปรับลดอัตราดอกเบี้ยของ FED เงินบาทเริ่มมีปัจจัยหนุนด้านแข็งค่ามากขึ้น หลังการเปิดเผยอัตราเงินเฟ้อที่บ่งชี้จากการใช้จ่ายเพื่อการบริโภคส่วนบุคคล (PCE) เดือน พ.ค. 67 ที่ชะลอตัวลง ตอกย้ำให้นักลงทุนเชื่อว่า FED จะสามารถปรับลดดอกเบี้ยนโยบายได้ราว 2 ครั้งในปี นี้ ซึ่งทำให้ทั้งเงินดอลลาร์สหรัฐและอัตราผลตอบแทนพันธบัตรรัฐบาลสหรัฐฯ อาจย่อตัวลงบ้าง ซึ่งเป็นปัจจัยหนุนให้เงินบาทแข็งค่าขึ้นได้ อย่างไรก็ตาม การแข็งค่าของเงินบาทอาจเป็นไปอย่างจำกัด เนื่องจากยังขาดปัจจัยหนุนใหม่ ๆ ในประเทศเพิ่มเติม ขณะที่เงินดอลลาร์สหรัฐ อาจยังไม่กลับมาอ่อนค่าลงชัดเจน แม้ตลาดจะเชื่อว่า FED อาจลดดอกเบี้ยได้ในปีนี้ แต่เงินดอลลาร์สหรัฐยังอาจได้แรงหนุนจากการอ่อนค่าของสกุลเงินหลักอื่น ๆ ตามปัจจัยเสี่ยงการเมือง และแนวโน้มการดำเนินนโยบายการเงินของธนาคารกลางหลัก อาทิ ECB BoE และ BOJ

ปัจจัยสำคัญที่ต้องติดตาม ได้แก่ ทิศทางเงินทุนจากต่างชาติ ทิศทางสกุลเงินในภูมิภาค ดัชนีราคาผู้บริโภคเดือน มิ.ย. 67 ของไทย ตัวเลขเศรษฐกิจสหรัฐฯ ที่สำคัญ อาทิ ดัชนี PMI และ ISM ภาคการผลิตและภาคบริการ การจ้างงานภาคเอกชนและการจ้างงานนอกภาคเกษตร และอัตราการว่างงานเดือน มิ.ย. 67 การเปิดรับสมัครงานและอัตราการหมุนเวียนของแรงงาน เดือน พ.ค. 67 และบันทึกการประชุม FED (11-12 มิ.ย. 67) รวมถึงการเลือกตั้งทั่วไปของอังกฤษ (4 ก.ค. 67)

ความเคลื่อนไหวของอัตราแลกเปลี่ยนรายเดือน

	ม.ค.	ก.พ.	มี.ค.	เม.ย.	พ.ค.	มิ.ย.	ก.ค.	ส.ค.	ก.ย.	ต.ค.	พ.ย.	ธ.ค.	เฉลี่ย
2565	33.24	32.67	33.25	33.82	34.42	34.97	36.34	35.88	37.04	37.92	36.43	34.80	35.07
2566	33.22	34.01	34.50	34.28	34.25	34.92	34.63	35.05	35.85	36.52	35.47	34.98	34.81
2567	35.19	35.86	35.95	36.79	36.64	36.70							36.19
%YoY	5.90	5.46	4.21	7.30	6.96	5.10							3.97

ที่มา: ธนาคารแห่งประเทศไทย