

WEEKLY BRIEFING WORLD ECONOMIC UPDATE

1 - 5 กรกฎาคม 2567

TPSO
สำนักงานนโยบายและยุทธศาสตร์การค้า
Trade Policy and Strategy Office



1 - 5 กรกฎาคม 2567

ความเคลื่อนไหวรอบโลก



กลุ่ม BRICS เตรียมขยายประเทศสมาชิกเพิ่มเติม 10 ประเทศ ตามข้อเสนอของรัสเซีย โดยจะให้ประเทศสมาชิกปัจจุบันระบุประเทศที่ต้องการให้เข้าร่วม 10 ประเทศ จากทั้งหมด 33 ประเทศที่สมัครเข้าร่วม ซึ่งประเทศเหล่านี้จะมีส่วนร่วมในโครงการริเริ่มต่าง ๆ ในอนาคต แต่อาจไม่มีสิทธิ์ในการลงคะแนนโดยปากีสถาน ตุรกี ไทย มาเลเซีย เวเนซุเอลา คิวบา โบลิเวีย และเคนยา เป็นประเทศที่กระตือรือร้นที่จะเข้าร่วม BRICS แต่อินเดียไม่เห็นด้วยที่จะให้ปากีสถานเข้าร่วมกลุ่ม BRICS เพราะกลัวว่าประเด็นทวิภาคีจะถูกหยิบยกเข้ามาในเวทีการประชุมนี้ อินเดียยังมองว่าการเลือกสมาชิกเข้ากลุ่ม BRICS ควรต้องรักษารูปร่างของกลุ่มประเทศเศรษฐกิจตลาดเกิดใหม่เอาไว้ด้วย ผู้เชี่ยวชาญคาดการณ์ว่าการเข้าร่วมกลุ่ม BRICS จะช่วยยกระดับชื่อเสียงของประเทศในระดับนานาชาติ และส่งสัญญาณถึงอิทธิพลที่เพิ่มขึ้นในระดับโลกด้วย

สหรัฐอเมริกา



สำนักงานผู้แทนการค้าสหรัฐฯ พิจารณาแนวทางรับมือกฎหมายการเก็บภาษีบริการทางดิจิทัลจากต่างประเทศของแคนาดา หลังจากที่รัฐสภาของแคนาดาเห็นชอบแผนการจัดเก็บภาษีจากบริษัทเทคโนโลยีในต่างประเทศเป็นมูลค่า 3% ของรายได้ที่มาจากผู้ใช้งานในแคนาดาตามที่รัฐบาลเสนอ โดยโฆษกกระทรวงการคลังของแคนาดาระบุว่า รัฐบาลแคนาดาได้แสดงออกว่าต้องการเก็บภาษีดังกล่าวในกรณีที่การเจรจาทางการค้าระหว่างประเทศไม่สามารถหาข้อสรุปได้ ขณะที่หอการค้าสหรัฐฯ เรียกร้องให้ทางรัฐบาลแคนาดาพิจารณาทบทวนมาตรการเก็บภาษีดังกล่าวและยุติแนวทางการบังคับใช้การเก็บภาษีดังกล่าว รวมไปถึงขอให้รัฐบาลแคนาดาหารือในประเด็นดังกล่าวภายใต้กลไกพหุภาคี โดยก่อนหน้านี้ หอการค้าสหรัฐฯ ได้ให้สัมภาษณ์ว่า การเก็บภาษีในลักษณะดังกล่าวขัดต่อกรอบการค้าโลก และขัดต่อหลักการเก็บภาษีระหว่างประเทศด้วย

ออสเตรเลีย



รัฐสภาออสเตรเลียผ่านกฎหมายห้ามส่งออกแกะมีชีวิตทางทะเลภายในปี 71 เพื่อให้สอดคล้องกับระเบียบการคุ้มครองสวัสดิภาพของสัตว์ เนื่องจากตรวจพบว่าการขนส่งแกะทางเรือในแต่ละครั้งทำให้แกะเสียชีวิตจำนวนมาก การผ่านกฎหมายฉบับดังกล่าวส่งผลให้เกิดการประท้วงของเกษตรกรผู้เลี้ยงแกะขึ้นในภาคตะวันตกเนื่องจากมองว่ากฎหมายนี้ทำให้ชาวนา คนตัดขนแกะ และคนขับรถบรรทุกมีความเสี่ยงที่จะสูญเสียงานในอนาคต อย่างไรก็ตาม รัฐบาลได้เตรียมเงินชดเชยกว่า 107 ล้านดอลลาร์สหรัฐฯ เพื่อใช้สนับสนุนเกษตรกรที่ได้รับผลกระทบจากกฎหมายฉบับดังกล่าว พร้อมอธิบายต่อสาธารณชนว่า กฎหมายนี้มีไว้เพื่อรักษาสวัสดิภาพสัตว์ ซึ่งจะส่งผลดีต่ออุตสาหกรรมการผลิตเนื้อแกะอย่างยั่งยืนของออสเตรเลียในอนาคต

จีน



จีนและสวีตเซอร์แลนด์ลงนามบันทึกความเข้าใจการเจรจาปรับปรุงข้อตกลงเขตการค้าเสรีจีน - สวิตเซอร์แลนด์ กระทรวงพาณิชย์ของจีนระบุว่า จีนแสดงความตั้งใจที่จะทำงานร่วมกับคู่เจรจาในการผลักดันฉันทมติทางการค้าและทางเศรษฐกิจ อีกทั้งเรียกร้องให้สวีตเซอร์แลนด์รักษากฎการค้าเสรีและสภาพแวดล้อมการลงทุนที่เปิดกว้างและเป็นธรรมต่อธุรกิจจีน และคัดค้านแนวทางปกป้องทางค้าและการดำเนินมาตรการฝ่ายเดียว ขณะที่รัฐมนตรีด้านเศรษฐกิจของสวีตเซอร์แลนด์ระบุความต้องการที่จะส่งเสริมความร่วมมือทางด้านกฎระเบียบทางการค้าและการคุ้มครองทรัพย์สินทางปัญญาเพื่อสร้างสภาพแวดล้อมทางเศรษฐกิจที่เป็นธรรมและไม่แบ่งแยก ทั้งนี้ ในปี 66 จีนมีมูลค่าการค้ากับสวีตเซอร์แลนด์สูงเป็นลำดับที่ 6 เมื่อเทียบกับคู่ค้าอื่นในยุโรป

อินเดีย



กระทรวงพาณิชย์ และกระทรวงเหล็กอินเดีย เร่งหารือข้อกักงวลเกี่ยวกับการนำเข้าเหล็กจากจีนที่พุ่งสูงขึ้นอย่างมีนัยสำคัญ โดยกระทรวงเหล็กได้แจ้งให้กระทรวงพาณิชย์ทราบถึงการนำเข้าที่เพิ่มขึ้น และอุตสาหกรรมเหล็กได้ขอให้สอบสวนเรื่องนี้แล้ว หลังจากที่มีเสียงเรียกร้องจากภาคเอกชน โดยเฉพาะผู้ผลิตเหล็กรายใหญ่ของอินเดีย เช่น ทาทา สตีล (Tata Steel) เรียกร้องให้รัฐบาลแทรกแซงโดยการปรับขึ้นภาษีนำเข้า ขณะที่ผู้ผลิตบางรายเสนอรัฐบาลให้ปรับขึ้นภาษีศุลกากรพื้นฐานสำหรับเหล็กจาก 7.5% เป็น 12.5% อย่างไรก็ตาม มาตรการเหล็กได้ต่อต้านข้อเรียกร้องดังกล่าว โดยอ้างว่าอินเดียมีอุปสงค์เหล็กที่แข็งแกร่งมากเพียงพออยู่แล้ว ทั้งนี้ ในปีงบประมาณ 66 อินเดียกลายเป็นผู้นำเข้าเหล็กมากกว่าผู้ส่งออก และในเดือน พ.ค. 66 การนำเข้าเหล็กของอินเดียพุ่งขึ้นแตะระดับสูงสุดในรอบ 5 ปี แล้ว

ยูโรโซน



สำนักงานสถิติแห่งสหภาพยุโรปรายงานประมาณการขั้นต้นของอัตราเงินเฟ้อในเขตยูโรโซนประจำเดือน มิ.ย. 67 อยู่ที่ระดับ 2.5% (YoY) จากเดิมที่อยู่ที่ระดับ 2.6% (YoY) ในเดือน พ.ค. 67 จากทิศทางของอัตราเงินเฟ้อที่หดตัวลงเล็กน้อยของประเทศส่วนใหญ่ในภูมิภาค แม้ว่าอัตราเงินเฟ้อในเบลเยียม เนเธอร์แลนด์ และลัตเวียจะปรับตัวสูงขึ้นกว่าประเทศอื่น ๆ ในเขตยูโรโซน ขณะที่ประมาณการขั้นต้นของอัตราเงินเฟ้อพื้นฐานของเดือน มิ.ย. 67 อยู่ที่ระดับ 2.9% (YoY) เทียบเท่ากับช่วงเดือน พ.ค. 67 ด้วยปัจจัยสำคัญที่มาจากเงินเฟ้อในภาคบริการที่อยู่ในระดับ 4.1% โดยประธานคณะกรรมการของธนาคารกลางยุโรป (ECB) ให้ความเห็นว่าเงินเฟ้อในยูโรโซนปรับตัวในทิศทางที่ดีขึ้น ขณะที่แนวโน้มของเงินเฟ้อในภาคบริการยังไม่มีกระแสเปลี่ยนแปลงจากค่าแรงที่มีการปรับตัวเพิ่มขึ้นตามราคาของสินค้า

1 - 5 กรกฎาคม 2567



ไทย

รัฐมนตรีช่วยว่าการกระทรวงการคลัง (นายเผ่าภูมิ โรจนสกุล) ระบุในงาน “Unlocking the Growth Potential of Secondary Cities” ว่า กระทรวงการคลังต้องการปลูกศักยภาพเมืองรอง โดยจัดทำดัชนีวิเคราะห์ปัจจัยพื้นฐานทางเศรษฐกิจเชิงพื้นที่ (Spatial Economic Fundamental Index: SEFI) ซึ่งเป็นฐานข้อมูลที่มีความหลากหลาย อาทิ ข้อมูลความจำเป็นพื้นฐาน ข้อมูลดาวเทียมและภูมิสารสนเทศ และข้อมูลปัจจัยพื้นฐานทางเศรษฐกิจของหน่วยงานภาครัฐ/เอกชน โดยประกอบด้วยเครื่องชี้วัด 88 ตัว ครอบคลุมใน 6 มิติ ได้แก่ โครงสร้างพื้นฐาน สาธารณสุข การศึกษา เสถียรภาพเศรษฐกิจ ความท้าทายทางทรัพยากรมนุษย์ และสิ่งแวดล้อม

ผู้อำนวยการสถาบันวิจัยและพัฒนาอัญมณีและเครื่องประดับแห่งชาติ (องค์การมหาชน) เปิดเผยว่า เดือน พ.ค. 67 การส่งออกอัญมณีและเครื่องประดับ (ไม่รวมทองคำ) มีมูลค่า 826.08 ล้านดอลลาร์สหรัฐ เพิ่มขึ้น 4.02% (YoY) พื้นตัวต่อเนื่อง 9 เดือนติดต่อกัน โดยได้รับแรงหนุนจาก 1) เศรษฐกิจโลกฟื้นตัว 2) ภาวะเงินเฟ้อที่ชะลอตัว และ 3) ธนาคารกลางหลายประเทศมีแนวโน้มลดอัตราดอกเบี้ยนโยบาย ซึ่งเป็นปัจจัยกระตุ้นกำลังซื้อของประชาชน



ญี่ปุ่น

สำนักข่าว Reuters รายงานว่า รัฐบาลญี่ปุ่นรายงาน Real GDP (GDP ที่ไม่รวมผลการเปลี่ยนแปลงของราคาเนื่องจากอัตราเงินเฟ้อ) ในไตรมาสที่ 1/67 (ม.ค. - มี.ค. 67) หดตัว 2.9% (YoY) สูงกว่าที่คาดการณ์ก่อนหน้านี้ที่ระดับ 1.8% ส่งผลให้นักวิเคราะห์มีความเห็นว่าธนาคารกลางญี่ปุ่น อาจปรับลดคาดการณ์การเติบโตทางเศรษฐกิจในรายงานที่จะเผยแพร่ในช่วงปลายเดือน ก.ค. 67 และอาจส่งผลกระทบต่อกำหนดเวลาการขึ้นอัตราดอกเบี้ยครั้งต่อไป



เกาหลีใต้

สำนักงานสถิติแห่งชาติของเกาหลีใต้ รายงานดัชนีราคาผู้บริโภค (CPI) ซึ่งเป็นมาตรวัดเงินเฟ้อจากการใช้จ่ายของผู้บริโภค ชะลอตัวลงสู่ระดับ 2.4% (YoY) ในเดือน มิ.ย. 67 จาก 2.7% (YoY) ในเดือน พ.ค. 67 (นับเป็นเดือนที่ 3 ติดต่อกันที่ CPI ต่ำกว่า 3% (YoY)) และต่ำที่สุดในรอบ 11 เดือน นับตั้งแต่เดือน ก.ค. 66 ทั้งนี้ ราคาสินค้าที่เพิ่มขึ้นในเดือน มิ.ย. 67 ได้แก่ ผลิตภัณฑ์ทางการเกษตร ปศุสัตว์ และการประมงเพิ่มขึ้น 6.5% (YoY) โดยเฉพาะสินค้าเกษตรเพิ่มขึ้น 13.3% (YoY)

อาเซียนอัปเดต

อินโดนีเซีย

สำนักข่าว Reuters รายงานว่า อินโดนีเซียเตรียมขึ้นภาษีสินค้าเงินบางรายการสูงสุดถึง 200% หลังจากที่สินค้าเงินหลายประเภท อาทิ สิ่งทอ เสื้อผ้า เข้าสู่อินโดนีเซียมากขึ้นไป ส่งผลให้ธุรกิจสิ่งทอในประเทศได้รับผลกระทบ ทั้งนี้ ในปี 66 อินโดนีเซียขอกระชับเพิ่มเข้มงวดในการตรวจสอบสินค้านำเข้ากว่า 3,000 รายการ อาทิ สารเคมี ส่วนผสมอาหาร และอิเล็กทรอนิกส์ เนื่องจากต้องการส่งเสริมการผลิตในประเทศมากขึ้น

มาเลเซีย

มาเลเซียและจีนลงนามพิธีสารว่าด้วยข้อกำหนดด้านมาตรการสุขอนามัยพืชสำหรับส่งออกทุเรียนสดจากมาเลเซียไปยังจีน ส่งผลให้มาเลเซียสามารถส่งออกทุเรียนสดไปยังจีนได้ จากเดิมที่มีเพียงไทย เวียดนาม และฟิลิปปินส์ ทั้งนี้ ข้อมูลจาก Global Trade Atlas ระบุว่า ช่วง ม.ค. - เม.ย. 67 จีนนำเข้าทุเรียนสดจากไทยเป็นอันดับ 1 มีส่วนแบ่งการตลาด 66% อันดับ 2 เวียดนาม ส่วนแบ่งตลาด 34% และอันดับ 3 ฟิลิปปินส์ ส่วนแบ่งตลาด 0.53%

สิงคโปร์

สถาบันจัดซื้อและการจัดการวัสดุแห่งสิงคโปร์ (SIPMM) รายงานดัชนีผู้จัดการฝ่ายจัดซื้อภาคการผลิต (Manufacturing PMI) ลดลงสู่ระดับ 50.4 จุด ในเดือน มิ.ย. 67 (ลดลงจากเดือน พ.ค. 67 ที่อยู่ระดับ 50.6 จุด) จากการชะลอตัวของยอดคำสั่งซื้อใหม่ การส่งออก และผลผลิตของโรงงาน อย่างไรก็ตาม ตัวเลขที่ยังคงสูงกว่า 50 บ่งชี้ว่า เศรษฐกิจภาคการผลิตยังคงขยายตัว

ฟิลิปปินส์

ประธานาธิบดีเฟอร์ดินานด์ มาร์กอส จูเนียร์ อนุมัติงบประมาณสำหรับปีงบประมาณ 68 จำนวน 1.07 แสนล้านดอลลาร์สหรัฐ (คิดเป็น 22% ของ GDP) โดยหน่วยงานที่จะได้รับจัดสรรงบประมาณประกอบด้วยหน่วยงานด้านการศึกษา งานสาธารณสุข สาธารณสุข การปกครองส่วนท้องถิ่น และกลาโหม ซึ่งตัวเลขดังกล่าวสูงกว่าปีงบประมาณ 67 ถึง 10.1%

กัมพูชา

กระทรวงการท่องเที่ยวของกัมพูชา รายงานจำนวนนักท่องเที่ยวชาวจีนที่เข้ามาท่องเที่ยวกัมพูชาในช่วงเดือน ม.ค. - พ.ค. 67 รวม 326,003 คน เพิ่มขึ้น 43.1% (YoY) ทั้งนี้ จำนวนนักท่องเที่ยวชาวจีนคิดเป็น 12.3% ของจำนวนนักท่องเที่ยวชาวต่างชาติทั้งหมดที่เข้ามาท่องเที่ยวกัมพูชาในช่วงเดือน ม.ค. - พ.ค. 67 ซึ่งรวมอยู่ที่ 2.64 ล้านคน เพิ่มขึ้นร้อยละ 22% (YoY)

สปป. ลาว

กระทรวงพลังงานและเหมืองแร่ สปป. ลาว รายงานปริมาณการใช้ไฟฟ้าเพิ่ม 45% ระหว่างปี 65 - 67 ขณะที่อุปทานมีความผันผวนจากสภาพอากาศ ส่งผลให้ สปป. ลาว เผชิญความท้าทายด้านพลังงานที่สำคัญ ทั้งนี้ ตัวเลขการใช้ไฟฟ้าขยายตัวสูงกว่าที่ สปป. ลาว เคยคาดไว้เมื่อปี 64 ว่าระหว่างปี 65 - 67 จะขยายตัวที่ 21% ทั้งนี้ สาเหตุหลักมาจากภาวะภัยแล้งที่ทำให้ความสามารถในการผลิตไฟฟ้าลดลง

เมียนมา

The S&P Global รายงาน Manufacturing PMI ของเมียนมา ลดลงที่ 50.7 จุด ในเดือน มิ.ย. 67 หลังทำจุดสูงสุดในรอบ 9 เดือน ที่ 52.1 จุด เมื่อเดือน พ.ค. 67 ทั้งนี้ ภาคการผลิตยังคงมีปัจจัยท้าทายด้านอุปทานที่ต้องติดตาม ได้แก่ ภาวะการขาดแคลนแรงงาน และภาวะการขาดแคลนวัสดุ/ปัจจัยการผลิต ซึ่งส่งผลให้เกิดการชะงักงันด้านการผลิต

เวียดนาม

เศรษฐกิจเวียดนามไตรมาสที่ 2/67 เติบโตที่ระดับ 6.9% (YoY) สูงกว่าที่คาดการณ์ที่ระดับ 5.8% (YoY) และสูงขึ้นจากไตรมาสที่ 1/67 ที่ 5.9% (YoY) โดยมีปัจจัยหนุนจากการบริโภคของภาคครัวเรือนที่ฟื้นขึ้น สะท้อนจากยอดค้าปลีกสินค้าและบริการที่เติบโตอยู่ที่ระดับ 9.2% (YoY) และการลงทุนภาครัฐที่ขยายตัวที่ 3.2% (YoY)



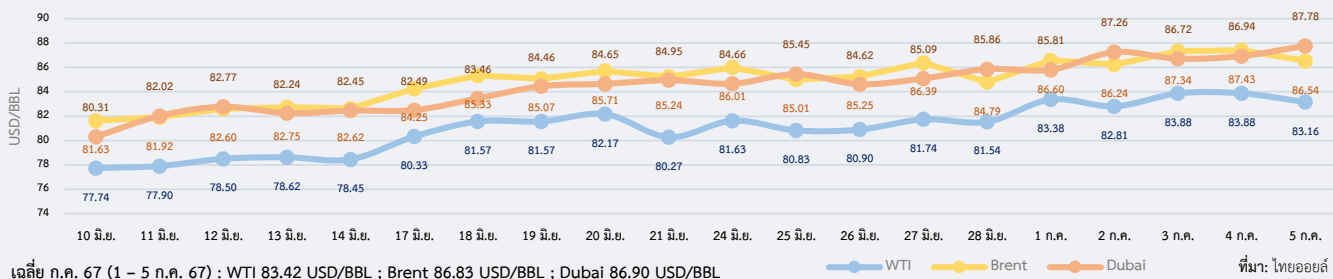
สรุปสถานการณ์ราคาน้ำมันดิบ

ราคาน้ำมันอยู่ในระดับสูงต่อเนื่อง โดยยังมีปัจจัยหนุนจากความต้องการใช้น้ำมันเนื่องในวันชาติสหรัฐฯ คาดการณ์ภาวะตึงตัวของตลาดน้ำมันและปริมาณน้ำมันดิบคงคลังสหรัฐฯ อย่างไรก็ตาม ราคาน้ำมันได้รับแรงกดดันจากข้อมูลเศรษฐกิจของสหรัฐฯ ราคาน้ำมันดิบเวสต์เท็กซัส (WTI) เฉลี่ยประจำสัปดาห์อยู่ที่ 83.42 USD/BBL เบรินท์ (Brent) เฉลี่ยอยู่ที่ 86.83 USD/BBL และดูไบ (Dubai) เฉลี่ยอยู่ที่ 86.90 USD/BBL ตลาดน้ำมันปรับตัวสูงขึ้นขานรับความต้องการใช้น้ำมันในช่วงวันหยุดวันชาติสหรัฐฯ โดยสมาคมยานยนต์อเมริกัน (American Automobile Association: AAA) คาดการณ์ว่าจะมีการเดินทางโดยรถยนต์เพิ่มขึ้นมากเป็นประวัติการณ์ ขณะที่ยังมีความกังวลเกี่ยวกับภาวะตึงตัวของตลาดน้ำมัน ทั้งจากนโยบายการลดกำลังการผลิตของกลุ่มประเทศผู้ส่งออกน้ำมันและพันธมิตร (OPEC+) และสถานการณ์ความขัดแย้งในตะวันออกกลางที่อาจลุกลามและกระทบต่ออุปทานน้ำมันได้ อีกทั้ง ราคายังดีดตัวขึ้นหลังสำนักงานสารสนเทศด้านพลังงานสหรัฐฯ (EIA) เปิดเผยปริมาณน้ำมันดิบคงคลังลดลงมากกว่าคาดในสัปดาห์ก่อน อย่างไรก็ตาม ราคาน้ำมันได้รับแรงกดดันจากข้อมูลเศรษฐกิจของสหรัฐฯ อาทิ การขอร์บสวัสดิการการว่างงานที่เพิ่มขึ้นสูงสุดในรอบสองปีครึ่ง บ่งชี้ถึงการชะลอตัวของเศรษฐกิจสหรัฐฯ นอกจากนี้ ราคายังผันผวนตามสถานการณ์พายุเฮอริเคน Beryl ที่อาจกระทบต่อการผลิตและอุปทานน้ำมันในอ่าวเม็กซิโกด้วย

แนวโน้มราคาน้ำมันดิบ 8 - 12 ก.ค. 67

ตลาดน้ำมันดิบอาจมีความผันผวน โดยตลาดกำลังจับตาดูระดับการผลิตอย่างใกล้ชิด โดยเฉพาะจากกลุ่มประเทศ OPEC+ ที่มีการรายงานว่าการผลิตน้ำมันเพิ่มขึ้นต่อเนื่องเป็นเดือนที่ 2 ในเดือน มิ.ย. 67 รวมถึงการหยุดชะงักของอุปทานที่อาจเกิดขึ้นเนื่องจากเหตุการณ์ทางภูมิรัฐศาสตร์ ขณะเดียวกัน ยังคงมีความกังวลเกี่ยวกับการชะลอตัวทางเศรษฐกิจในประเทศผู้อุปโภคน้ำมันรายใหญ่อย่างจีน สะท้อนจากดัชนีผู้จัดการฝ่ายจัดซื้อ (PMI) ภาคการผลิต โดยสำนักงานสถิติแห่งชาติจีน (NBS) ที่อยู่ในระดับหดตัวต่อเนื่องเป็นเดือนที่ 2 ซึ่งอาจส่งผลกระทบต่อความต้องการใช้น้ำมัน และการหดตัวของราคาในอนาคต

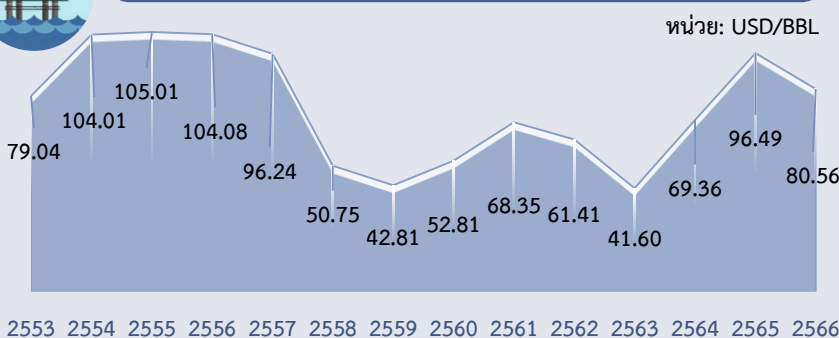
ความเคลื่อนไหวราคาน้ำมันดิบ



| Dubai | ม.ค. | ก.พ. | มี.ค. | เม.ย. | พ.ค. | มิ.ย. | ก.ค. | ส.ค. | ก.ย. | ต.ค. | พ.ย. | ธ.ค. | เฉลี่ย |
|-------|-------|-------|--------|--------|--------|--------|--------|-------|-------|-------|-------|-------|--------|
| 2565 | 83.60 | 92.10 | 111.06 | 103.51 | 107.68 | 113.10 | 103.03 | 96.35 | 90.76 | 90.96 | 86.07 | 77.10 | 96.28 |
| 2566 | 80.23 | 81.94 | 78.34 | 82.98 | 74.99 | 74.65 | 80.30 | 86.34 | 92.89 | 89.61 | 83.32 | 77.04 | 81.89 |
| 2567 | 78.93 | 80.73 | 84.00 | 89.17 | 84.38 | 82.70 | 86.90* | | | | | | 83.83 |
| YoY | -1.63 | -1.47 | 7.22 | 7.46 | 12.52 | 10.79 | 8.22 | | | | | | 2.37 |

หมายเหตุ: * ราคาเฉลี่ยวันที่ 1 - 5 ก.ค. 67 ที่มา: ธนาคารโลก, ไทยออยล์

ราคาน้ำมันดิบเฉลี่ยรายปี (เฉลี่ย WTI Brent และ Dubai)



ประมาณการราคาน้ำมันดิบ

| Crude Oil | 2567 | 2568 |
|-----------|-------|-------|
| WTI | 79.70 | 80.88 |
| Brent | 84.15 | 85.38 |

ที่มา: WTI และ Brent (สำนักงานสารสนเทศด้านพลังงานสหรัฐฯ: EIA) ประมาณการ ณ มิ.ย. 67

EIA **ปรับลด** ประมาณการราคา WTI และ Brent ปี 67 จากการประมาณการเมื่อเดือน พ.ค. 67

สถานการณ์ราคาทองคำ

1-5 กรกฎาคม 2567

ความเคลื่อนไหวของราคาทองคำรายสัปดาห์

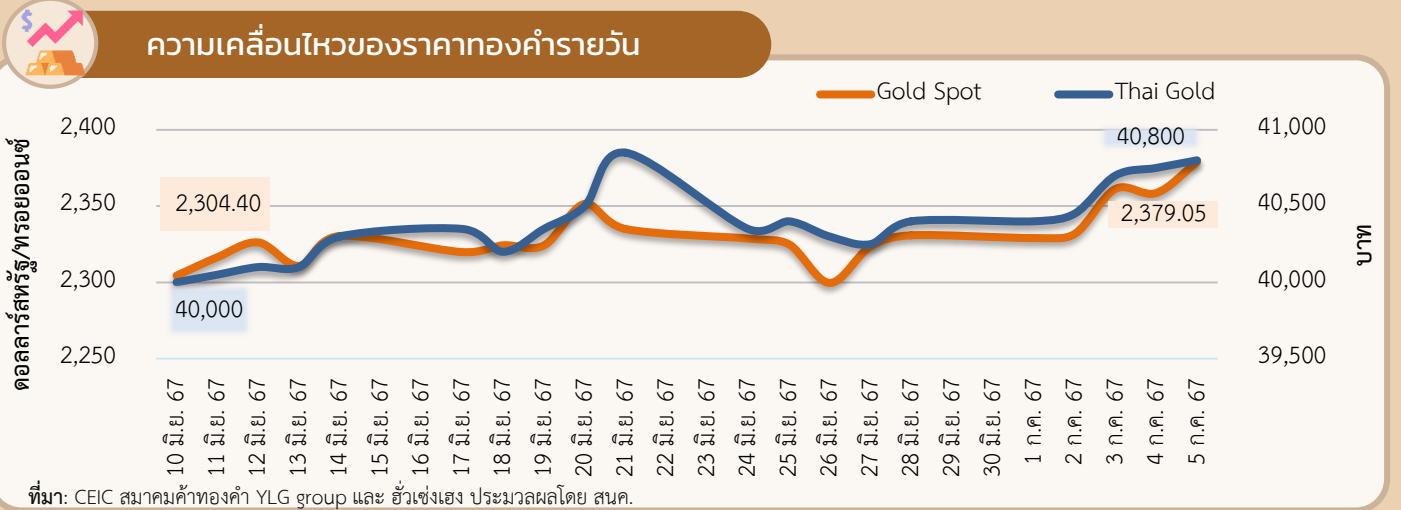
ราคาทองคำเพิ่มขึ้น ราคาทองคำโลกเฉลี่ยอยู่ที่ 2,351.98 ดอลลาร์สหรัฐ/ทรอยออนซ์ เพิ่มขึ้นจากสัปดาห์ที่ผ่านมา 1.3% ในขณะที่ราคาทองคำแท่งของไทยเฉลี่ยอยู่ที่ 40,620 บาท เพิ่มขึ้นจากสัปดาห์ที่ผ่านมา 0.7% จากปัจจัยสำคัญ ดังนี้

1) การปรับเพิ่มคาดการณ์ลดดอกเบี้ยของธนาคารกลางสหรัฐฯ (FED) ในเดือน ก.ย. กระทรวงแรงงานสหรัฐฯ เปิดเผยว่า ตัวเลขการจ้างงานนอกภาคเกษตรเพิ่มขึ้น 206,000 ตำแหน่งในเดือน มิ.ย. ชะลอตัวจากเดือน พ.ค. ส่วนอัตราว่างงานปรับตัวเพิ่มขึ้นที่ 4.1% เป็นระดับสูงสุดตั้งแต่เดือน ต.ค. 64 ตัวเลขดังกล่าวส่งผลให้อัตราผลตอบแทนพันธบัตรรัฐบาลสหรัฐฯ อายุ 10 ปี ปรับตัวลงอย่างต่อเนื่องรวมทั้ง นายเจอโรม พาวเวล ประธาน FED กล่าวในงานเสวนาที่จัดขึ้นโดยธนาคารกลางยุโรป (ECB) ที่ประเทศโปรตุเกสว่า มีความพอใจต่อความคืบหน้าเกี่ยวกับเงินเฟ้อในช่วงปีที่ผ่านมา ทั้งนี้ FedWatch Tool ของ CME Group บ่งชี้ว่า นักลงทุนให้น้ำหนัก 71.8% ที่ FED จะปรับลดอัตราดอกเบี้ย 0.25% สำหรับการประชุมเดือน ก.ย. หลังจากที่ให้น้ำหนักเพียง 57.9% ในสัปดาห์ก่อน ซึ่งแนวโน้มดังกล่าวเป็นปัจจัยหนุนให้ราคาทองคำเพิ่มสูงขึ้น

2) กองทุนการเงินระหว่างประเทศ (IMF) และ FED ในประเด็นเร่งด่วนด้านเศรษฐกิจสหรัฐฯ ที่อาจจะกระทบเศรษฐกิจโลก ในช่วงปลายเดือน มิ.ย. IMF ได้กล่าวถึงเศรษฐกิจสหรัฐฯ ว่า มีการขยายตัวอย่างโดดเด่น แต่อย่างไรก็ดี IMF เตือนว่า ยังมีประเด็นเร่งด่วนเกินกว่าจะเพิกเฉยได้ กล่าวคือ การขาดดุลการค้าที่มากเกินไปส่งผลให้อัตราหนี้ต่อ GDP สูงขึ้นอย่างต่อเนื่อง และสหรัฐฯ จำเป็นต้องกำกับดูแลธนาคารอย่างเข้มงวดมากขึ้น เมื่อพิจารณาจากวิกฤตธนาคารในช่วงปีที่ผ่านมา รวมทั้ง การกีดกันทางการค้าที่เพิ่มขึ้นก็เป็นความเสี่ยงต่อการขยายตัวของเศรษฐกิจสหรัฐฯ และเศรษฐกิจทั่วโลก หนุนราคาทองคำ

3) คาดการณ์ราคาทองคำโลกในสัปดาห์หน้า จะปรับตัวอยู่ในช่วง 2,320 – 2,390 ดอลลาร์สหรัฐ/ทรอยออนซ์ ปัจจัยที่ควรติดตาม อาทิ สถานการณ์ความขัดแย้งในตะวันออกกลาง และแถลงการณ์รอบครึ่งปีของนายเจอโรม พาวเวล ว่าด้วยนโยบายการเงินและภาวะเศรษฐกิจสหรัฐฯ ต่อคณะกรรมการการธนาคารประจำวุฒิสภาสหรัฐฯ ในวันที่ 9 ก.ค. เป็นต้น

ความเคลื่อนไหวของราคาทองคำรายวัน



ที่มา: CEIC สมาคมค้าทองคำ YLG group และ ชิวเซ่งเฮง ประมวลผลโดย สนค.

ความเคลื่อนไหวของราคาทองคำรายเดือน

*ราคาเฉลี่ยตั้งแต่วันที่ 1-5 ก.ค. 67 หน่วย: ดอลลาร์สหรัฐ/ทรอยออนซ์

| ทองคำโลก | ม.ค. | ก.พ. | มี.ค. | เม.ย. | พ.ค. | มิ.ย. | ก.ค. | ส.ค. | ก.ย. | ต.ค. | พ.ย. | ธ.ค. | เฉลี่ย |
|----------|-------|-------|-------|-------|-------|-------|--------|-------|-------|-------|-------|-------|--------|
| 2565 | 1,817 | 1,856 | 1,948 | 1,934 | 1,848 | 1,834 | 1,736 | 1,766 | 1,683 | 1,664 | 1,726 | 1,797 | 1,801 |
| 2566 | 1,899 | 1,855 | 1,913 | 2,000 | 1,990 | 1,943 | 1,949 | 1,920 | 1,917 | 1,913 | 1,985 | 2,029 | 1,943 |
| 2567 | 2,034 | 2,023 | 2,158 | 2,330 | 2,352 | 2,326 | 2,352* | | | | | | 2,225 |
| %YoY | 7.1 | 9.1 | 12.8 | 16.5 | 18.2 | 19.7 | 20.7 | | | | | | 14.6 |

หน่วย: บาท

| ทองคำไทย | ม.ค. | ก.พ. | มี.ค. | เม.ย. | พ.ค. | มิ.ย. | ก.ค. | ส.ค. | ก.ย. | ต.ค. | พ.ย. | ธ.ค. | เฉลี่ย |
|----------|--------|--------|--------|--------|--------|--------|---------|--------|--------|--------|--------|--------|--------|
| 2565 | 28,507 | 28,593 | 30,489 | 30,905 | 30,093 | 30,295 | 29,864 | 29,867 | 29,439 | 29,829 | 29,620 | 29,493 | 29,750 |
| 2566 | 29,764 | 29,835 | 31,030 | 32,313 | 32,157 | 32,034 | 31,855 | 31,735 | 32,431 | 32,939 | 33,232 | 33,636 | 31,913 |
| 2567 | 33,789 | 34,279 | 36,681 | 40,514 | 40,654 | 40,335 | 40,620* | | | | | | 38,125 |
| %YoY | 13.5 | 14.9 | 18.2 | 25.4 | 26.4 | 25.9 | 27.5 | | | | | | 19.5 |

ความเคลื่อนไหวของอัตราแลกเปลี่ยนรายวัน (บาทต่อดอลลาร์สหรัฐ)



10 มิ.ย. 11 มิ.ย. 12 มิ.ย. 13 มิ.ย. 14 มิ.ย. 17 มิ.ย. 18 มิ.ย. 19 มิ.ย. 20 มิ.ย. 21 มิ.ย. 24 มิ.ย. 25 มิ.ย. 26 มิ.ย. 27 มิ.ย. 28 มิ.ย. 1 ก.ค. 2 ก.ค. 3 ก.ค. 4 ก.ค. 5 ก.ค.
ที่มา: ธนาคารแห่งประเทศไทย

ความเคลื่อนไหวในสัปดาห์นี้

เงินบาทพลิกกลับมาแข็งค่ามากขึ้น ขณะที่เงินดอลลาร์สหรัฐขาดแรงหนุน หลังตัวเลขเศรษฐกิจสหรัฐฯ ออกมาต่ำกว่าคาด ในช่วงต้นสัปดาห์เงินบาทอ่อนค่าลงสอดคล้องกับทิศทางของเงินสกุลหลักในภูมิภาค นำโดยเงินเยนและเงินหยวนที่อ่อนค่าลงต่อเนื่อง ขณะที่เงินดอลลาร์สหรัฐแข็งค่าขึ้นโดยมีแรงหนุนจากการอ่อนค่าของเงินยูโรและเงินปอนด์อังกฤษที่ยังคงมีปัจจัยเสี่ยงทางการเมือง อย่างไรก็ตาม เงินบาทพลิกกลับมาแข็งค่าขึ้นตามทิศทางราคาทองคำในตลาดโลก ประกอบกับเงินดอลลาร์สหรัฐเผชิญแรงกดดัน หลังการเปิดเผยข้อมูลเศรษฐกิจและแรงงานชะลอตัวลง อาทิ ตัวเลขการจ้างงานภาคเอกชนเดือน มิ.ย. 67 ที่เพิ่มขึ้น 150,000 ตำแหน่ง ซึ่งเป็นระดับต่ำที่สุดนับตั้งแต่เดือน ม.ค. 67 และดัชนี PMI โดย ISM ภาคบริการเดือน มิ.ย. 67 ที่ลดลงสู่ระดับ 48.8 ซึ่งเป็นระดับต่ำสุดในรอบ 4 ปี รวมทั้งจำนวนผู้ขอรับสวัสดิการว่างงานรายสัปดาห์ที่เพิ่มขึ้น อีกทั้งยังถูกกดดันจากถ้อยแถลงของประธานธนาคารกลางสหรัฐฯ (FED) ที่ระบุว่า FED มีความคืบหน้ามากขึ้นในการทำให้เงินเฟ้อกลับเข้าสู่เป้าหมาย โดยตัวเลขเงินเฟ้อล่าสุดบ่งชี้ว่า FED ได้กลับสู่เส้นทางที่ทำให้เงินเฟ้อลดลงแล้ว แม้ FED ต้องการความมั่นใจมากขึ้นว่าเงินเฟ้อกำลังปรับตัวลงสู่ระดับเป้าหมาย 2% อย่างยั่งยืนก็ตาม ซึ่งทำให้ดังกล่าว ทำให้ตลาดกลับมาเพิ่มโอกาสความเป็นไปได้ที่จะเห็น FED ปรับลดดอกเบี้ยมากกว่า 1 ครั้งในปี

แนวโน้มค่าเงินบาท 8 - 12 ก.ค. 67

ค่าเงินบาทมีโอกาสผันผวนตามการคาดการณ์การปรับลดอัตราดอกเบี้ยของ FED เงินบาทเริ่มมีปัจจัยหนุนด้านแข็งค่ามากขึ้น จากทิศทางเงินดอลลาร์สหรัฐที่เริ่มมีจังหวะผันผวนและอ่อนค่าลงบ้าง หลังท่าทีของประธาน FED ทำให้นักลงทุนเชื่อมั่นมากขึ้นว่า FED จะสามารถเริ่มผ่อนคลายนโยบายการเงินและอาจเริ่มปรับลดดอกเบี้ยนโยบายครั้งแรกในเดือน ก.ย. ปีนี้ ท่ามกลางแรงกดดันเงินเฟ้อที่คลี่คลายลงและภาวะเศรษฐกิจที่ส่งสัญญาณชะลอตัว ซึ่งเป็นปัจจัยหนุนให้เงินบาทแข็งค่าขึ้นได้ อย่างไรก็ตาม เงินบาทอาจไม่ได้แข็งค่าขึ้นอย่างชัดเจน เนื่องจากยังขาดปัจจัยหนุนในประเทศเพิ่มเติม ขณะที่เงินดอลลาร์สหรัฐ อาจได้แรงหนุนจากการอ่อนค่าของสกุลเงินหลักอื่น ๆ ตามความกังวลสถานการณ์ทางการเมืองในยุโรป และแนวโน้มการดำเนินนโยบายการเงินของธนาคารกลางหลัก อาทิ ECB BoE และ BOJ

ปัจจัยสำคัญที่ต้องติดตาม ได้แก่ ทิศทางเงินทุนจากต่างชาติ สถานการณ์สกุลเงินในถ้อยแถลงของประธาน FED ต่อสภาองเกรสของสหรัฐฯ และมุมมองต่อทิศทางดอกเบี้ยของเจ้าหน้าที่ FED ตัวเลขเศรษฐกิจสหรัฐฯ ที่สำคัญ อาทิ ดัชนีราคาผู้บริโภค ดัชนีราคาผู้ผลิตเดือน มิ.ย. 67 จำนวนผู้ขอรับสวัสดิการรายสัปดาห์ และดัชนีความเชื่อมั่นและตัวเลขคาดการณ์เงินเฟ้อของผู้บริโภคเดือน ก.ค. 67 รวมทั้งผลการประชุมธนาคารกลางนิวซีแลนด์และธนาคารกลางเกาหลีใต้

ความเคลื่อนไหวของอัตราแลกเปลี่ยนรายเดือน

| | ม.ค. | ก.พ. | มี.ค. | เม.ย. | พ.ค. | มิ.ย. | ก.ค. | ส.ค. | ก.ย. | ต.ค. | พ.ย. | ธ.ค. | เฉลี่ย |
|------|-------|-------|-------|-------|-------|-------|--------|-------|-------|-------|-------|-------|--------|
| 2565 | 33.24 | 32.67 | 33.25 | 33.82 | 34.42 | 34.97 | 36.34 | 35.88 | 37.04 | 37.92 | 36.43 | 34.80 | 35.07 |
| 2566 | 33.22 | 34.01 | 34.50 | 34.28 | 34.25 | 34.92 | 34.63 | 35.05 | 35.85 | 36.52 | 35.47 | 34.98 | 34.81 |
| 2567 | 35.19 | 35.86 | 35.95 | 36.79 | 36.64 | 36.70 | 36.72* | | | | | | 36.26 |
| %YoY | 5.90 | 5.46 | 4.21 | 7.30 | 6.96 | 5.10 | 6.04 | | | | | | 4.19 |

หมายเหตุ: *ราคาเฉลี่ยตั้งแต่วันที่ 1 - 5 ก.ค. 67 ที่มา: ธนาคารแห่งประเทศไทย