

# WEEKLY BRIEFING WORLD ECONOMIC UPDATE

13 – 17 พฤษภาคม 2567

**TPSO**  
สำนักงานนโยบายและยุทธศาสตร์การค้า  
Trade Policy and Strategy Office



13 - 17 พฤษภาคม 2567

## ความเคลื่อนไหวรอบโลก



นางคริสตาลินา จอร์เจียวา ผู้อำนวยการกองทุนการเงินระหว่างประเทศ (IMF) ระบุว่า ปัญญาประดิษฐ์ (AI) กำลังสร้างผลกระทบต่อตลาดแรงงานอย่างมหาศาล โดยในอีก 2 ปีข้างหน้า AI จะกระทบต่องาน 40% ทั่วโลก โดยเฉพาะในประเทศพัฒนาแล้วจะได้รับผลกระทบถึง 60% ซึ่งหากสามารถจัดการกับการเปลี่ยนแปลงดังกล่าวได้จะเกิดผลดีต่อการเพิ่มผลิตภาพทางเศรษฐกิจ แต่เป็นที่น่ากังวลว่าตลาดแรงงานและภาคธุรกิจอาจปรับตัวไม่ทัน นอกจากนี้ ภาพรวมของเศรษฐกิจโลกในช่วงปีที่ผ่านมาต้องเผชิญกับความไม่แน่นอน และยังมีแนวโน้มที่จะต้องรับมือกับการเปลี่ยนแปลงอย่างรวดเร็วจากปัญหาด้านการเปลี่ยนแปลงทางภูมิอากาศ ทั้งนี้ ความกังวลต่อการถดถอยของเศรษฐกิจโลกในปีที่ผ่านมาได้ลดลงเนื่องจากทิศทางการปรับตัวของเงินเฟ้อคลี่คลายไปในทางบวก

## สหรัฐอเมริกา



สหรัฐฯ ประกาศใช้มาตรการทางภาษีกับจีน ครอบคลุมสินค้ามูลค่า 1.8 หมื่นล้านดอลลาร์สหรัฐฯ เพื่อปกป้องอุตสาหกรรมของประเทศจากการแข่งขันที่ไม่เป็นธรรม โดยในปี 67 สหรัฐฯ จะขึ้นภาษีรถยนต์ไฟฟ้า (EV) จาก 25% เป็น 100% โขลาร์เซลล์ จาก 25% เป็น 50% แบตเตอรี่ลิเทียมไอออนสำหรับรถยนต์ EV และส่วนประกอบของแบตเตอรี่ จาก 7.5% เป็น 25% เหล็กและอะลูมิเนียม จาก 0-7.5% เป็น 25% แร่ธาตุสำคัญ จาก 0% เป็น 25% เครื่องขนถ่ายตู้คอนเทนเนอร์หน้าท่า (Ship-to-Shore Crane) จาก 0% เป็น 25% กระบอกฉีดยาและเข็มฉีดยา จาก 0% เป็น 50% อุปกรณ์ป้องกันส่วนบุคคล (PPE) จาก 0-7.5% เป็น 25% ปี 68 จะขึ้นภาษีเซมิคอนดักเตอร์ จาก 25% เป็น 50% และปี 69 จะขึ้นภาษีถุงมือยาง จาก 7.5% เป็น 25% และแบตเตอรี่ลิเทียมไอออนสำหรับรถยนต์ที่ไม่ใช่ EV จาก 7.5% เป็น 25%

## อินเดีย



อินเดียลงนามสัญญาการพัฒนาและบริหารท่าเรือชาบาฮาร์ในอิหร่าน 10 ปี การพัฒนาท่าเรือดังกล่าวจะช่วยให้อินเดียส่งสินค้าโดยตรงสู่อิหร่าน อัฟกานิสถาน และภูมิภาคเอเชียกลาง โดยไม่ผ่านท่าเรือการาจิและท่าเรือกวาดาร์ในปากีสถาน ซึ่งรัฐมนตรีว่าการกระทรวงคมนาคมของอินเดียระบุว่า ท่าเรือชาบาฮาร์จะช่วยเพิ่มเส้นทางการค้าใหม่ให้กับอินเดีย รวมไปถึงเสริมสร้างความแข็งแกร่งให้ห่วงโซ่อุปทานในภูมิภาคมากขึ้น ขณะที่รัฐมนตรีว่าการกระทรวงการต่างประเทศของอินเดียระบุเพิ่มเติมว่า สัญญาดังกล่าวจะช่วยดึงดูดการลงทุนเข้ามาในพื้นที่มากขึ้น ทั้งนี้ ตั้งแต่ช่วงปลายปี 61 ท่าเรือดังกล่าวมีการขนส่งสินค้าจำนวน 90,000 TEUs หรือคิดเป็นน้ำหนักรวมทั้งสิ้น 8.4 ล้านตัน โดยมีการขนส่งข้าวสาลี 2.5 ล้านตัน และถั่ว 2 พันตัน จากอินเดียไปยังอัฟกานิสถานรวมอยู่ด้วย

## จีน



สมาคมผู้ผลิตรถยนต์จีน (CAAM) เปิดเผยว่า ยอดการส่งออกรถยนต์ เดือน เม.ย. 67 มีจำนวน 5.04 แสนคัน เพิ่มขึ้น 34% เมื่อเทียบกับเดือนเดียวกันในปีก่อนหน้า ซึ่งรวมถึงรถยนต์สัญชาติจีนและสัญชาติอื่น อาทิ เทสลา สำหรับยอดการส่งออกรถยนต์ในช่วง 4 เดือนแรกของปี 67 (ม.ค. - เม.ย.) มีจำนวน 1.83 ล้านคัน เพิ่มขึ้น 33.4% ขณะที่ยอดการจำหน่ายรถยนต์ภายในประเทศ เดือน เม.ย. 67 มีจำนวน 1.86 ล้านคัน เพิ่มขึ้นเพียง 4.1% สำหรับยอดจำหน่ายในช่วง 4 เดือนแรกของปี 67 มีจำนวน 7.25 ล้านคัน เพิ่มขึ้น 5.6% บ่งชี้ว่าการจำหน่ายรถยนต์ในต่างประเทศเติบโตมากกว่าการจำหน่ายรถยนต์ภายในประเทศ ทั้งนี้ รถยนต์พลังงานใหม่ (NEV) เป็นตัวขับเคลื่อนยอดจำหน่ายรถยนต์ภายในประเทศ ซึ่งในช่วง 4 เดือนแรกของปี 67 เพิ่มขึ้นที่ 34.4% ขณะที่ยอดการส่งออกรถยนต์ NEV เพิ่มขึ้น 20.8%

## สหราชอาณาจักร



นายกรัฐมนตรีสหราชอาณาจักรประกาศสนับสนุนธุรกิจผักและผลไม้ของอังกฤษเป็นมูลค่ากว่า 100 ล้านดอลลาร์สหรัฐฯ ในการประชุมสุดยอด Farm to Fork (F2F) โดยรายงานดัชนีความมั่นคงทางอาหารระบุว่า สหราชอาณาจักรมีความสามารถในการผลิตสินค้าผักและผลไม้เพื่อการบริโภคภายในประเทศได้เพียง 17% และ 55% ตามลำดับ ซึ่งเป็นสัดส่วนที่ต่ำกว่าเมื่อสัตว์ ผลิตภัณฑ์นม และธัญพืช อีกทั้งยังประสบปัญหาต้นทุนการผลิตที่สูงและขาดแคลนแรงงานต่างชาติในฤดูเพาะปลูก จากมาตรการจำกัดผู้อพยพย้ายถิ่นฐานของรัฐบาลฉบับใหม่ ทั้งนี้ รัฐบาลได้ขยายวีซ่าแรงงานในภาคการเกษตรอีก 5 ปี จนถึงปี 72 ซึ่งจะยืดระยะเวลาให้ภาคการเกษตรมีเวลาลงทุนในระบบอัตโนมัติและลดการพึ่งพาแรงงานต่างชาติในอนาคต

## ฝรั่งเศส



ภาคธุรกิจประกาศเม็ดเงินลงทุนรวมมูลค่า 1.5 หมื่นล้านยูโร (ราว 1.6 หมื่นล้านดอลลาร์สหรัฐฯ) ในการประชุมสุดยอด Choose France Summit ประจำปี ครั้งที่ 7 (เพิ่มขึ้นจาก 1.3 หมื่นล้านยูโร ในปีก่อนหน้า) โดยมีโครงการทั้งหมดจำนวน 56 โครงการ ซึ่งจะช่วยสร้างงาน 1 หมื่นตำแหน่ง อาทิ ไมโครซอฟท์ (บริษัทเทคโนโลยีรายใหญ่จากสหรัฐฯ) งบลงทุนมูลค่า 4 พันล้านยูโร สำหรับโครงสร้างพื้นฐานคลาวด์และปัญญาประดิษฐ์ (AI) ซึ่งรวมถึงการสร้างศูนย์ดาต้าเซ็นเตอร์แห่งใหม่ อะเมซอน งบลงทุนมูลค่า 1.2 พันล้านยูโร รวมถึงการลงทุนในโครงสร้างพื้นฐานคลาวด์ของอะเมซอนเว็บเซอร์วิสเซส (AWS) ทั้งนี้ ฝรั่งเศสวางตำแหน่งของประเทศเป็นศูนย์กลางด้าน AI ของยุโรป และการลงทุนจะช่วยสร้างโครงสร้างพื้นฐานด้านข้อมูลที่สำคัญในการสนับสนุนสตาร์ทอัพของฝรั่งเศสให้เติบโตอย่างรวดเร็ว

13 - 17 พฤษภาคม 2567

## ไทย

รัฐมนตรีช่วยว่าการกระทรวงพาณิชย์ (นายณัฏฐ์ เศรษฐกุล) นำทีมพาณิชย์ ผลักดันธุรกิจสมุนไพร ในโอกาสลงพื้นที่จังหวัดเพชรบุรี เยี่ยมชมบริษัท อินโนเวทีฟ ฟาร์มา เอิร์บ จำกัด ผู้ประกอบการสมุนไพร โดยเผยว่าพร้อมสนับสนุนธุรกิจสมุนไพรไทย ต่อยอดภูมิปัญญาท้องถิ่นที่สามารถรักษาโรคได้จริง ซึ่งเป็นหนึ่งในโครงการต้นแบบของกระทรวงพาณิชย์ รวมทั้งผลักดันเป็นที่เที่ยวเชิงสุขภาพ เพื่อดึงดูดการท่องเที่ยวและสร้างรายได้ให้กับชุมชน รวมทั้งจะช่วยเหลือผู้ประกอบการตลาดในรูปแบบต่าง ๆ อาทิ เขารวมงานมหกรรม SMEs ที่จะจัดช่วงเดือน มิ.ย. 67 ตลอดจนเร่งขยายตลาดส่งออก

สภาอุตสาหกรรมแห่งประเทศไทย (ส.อ.ท.) รายงานดัชนีความเชื่อมั่นภาคอุตสาหกรรมเดือน เม.ย. 67 อยู่ที่ 90.3 ลดลงจาก 92.4 ในเดือนก่อนหน้า เนื่องจากอุปสงค์ภายในประเทศชะลอลง โดยเฉพาะสินค้าหมวดยานยนต์ เฟอร์นิเจอร์ สิ่งทอ และเครื่องนุ่งห่ม โดยประชาชนมีความระมัดระวังในการใช้จ่ายมากขึ้นจากความไม่แน่นอนทางเศรษฐกิจ อาทิ ความกังวลต่อมาตรการปรับขึ้นค่าจ้างขั้นต่ำ มาตรการอุดหนุนราคามันที่สิ้นสุดลง ปัญหาภัยแล้ง และความไม่แน่นอนของเศรษฐกิจและการเมืองโลก

## ญี่ปุ่น

สำนักงานคณะกรรมการรัฐมนตรีญี่ปุ่นได้ประมาณการเศรษฐกิจในเบื้องต้นว่า GDP ของญี่ปุ่นในไตรมาส 1/67 หดตัวที่ 2% (YoY) โดยมีสาเหตุหลักมาจากการอุปโภคบริโภคซึ่งคิดเป็นสัดส่วนกว่าครึ่งหนึ่งของเศรษฐกิจญี่ปุ่นยังคงหดตัว 0.7% (YoY) หดตัวต่อเนื่อง 4 ไตรมาส ขณะที่การใช้จ่ายประเภททุนหดตัว 0.8% (YoY) แม้ว่าผลประกอบการของภาคเอกชนจะปรับตัวสูงขึ้นก็ตาม โดยตลาดคาดการณ์ว่า ธนาคารกลางญี่ปุ่นจะชะลอการขึ้นดอกเบี้ย เนื่องจากเศรษฐกิจยังคงเปราะบาง

## เกาหลีใต้

รัฐมนตรีว่าการกระทรวงการคลังของเกาหลีใต้ เปิดเผยรัฐบาลเกาหลีใต้ เตรียมออกมาตรการสนับสนุนการลงทุนและการวิจัยด้านชิปมูลค่ากว่า 7.3 พันล้านดอลลาร์สหรัฐ ซึ่งมุ่งเน้นไปที่การสนับสนุนให้ครอบคลุมทั้งห่วงโซ่อุปทานเซมิคอนดักเตอร์ ทั้งด้านการผลิตและออกแบบ โดยมาตรการดังกล่าวอาจมีการจัดหาสินเชื่อ และการจัดตั้งกองทุนที่ได้รับเงินสนับสนุนจากสถาบันการเงินภาครัฐและเอกชน รวมทั้งมอบสิทธิประโยชน์ทางภาษีสำหรับการลงทุนเซมิคอนดักเตอร์

## อาเซียนอัปเดต

## อินโดนีเซีย

สำนักงานสถิติอินโดนีเซีย รายงานจำนวนนักท่องเที่ยวต่างชาติในไตรมาสแรกของปี 67 ที่ 3.0 ล้านคน เพิ่มขึ้น 25.4% (YoY) สูงที่สุดในรอบ 4 ปี ทั้งนี้ ในจำนวนดังกล่าวเป็นนักท่องเที่ยวจากมาเลเซีย 15.4% ออสเตรเลีย 11.9% สิงคโปร์ 11.5% จีน 9.1% ติมอร์เลสเต 6.0% อินเดีย 5.3% สหราชอาณาจักร 3.8% สหรัฐฯ 3.8% ญี่ปุ่น 2.6% และเกาหลีใต้ 2.4%

## มาเลเซีย

มาเลเซียกำลังเป็นจุดหมายการลงทุนใหม่ของบริษัทไฮเทคจีน ทั้งนี้ บริษัทเซมิคอนดักเตอร์และบริษัทเทคโนโลยีหลายรายของจีนมีแผนการลงทุนในมาเลเซีย โดยจะให้มาเลเซียเป็นฐานการประกอบชิปไฮเอนด์ ประเภทหน่วยประมวลผลกราฟิก (GPU) เพื่อเป็นการป้องกันความเสี่ยงกรณีสหรัฐฯ อาจจะขยายมาตรการคว่ำบาตรอุตสาหกรรมชิปจากจีนในอนาคต

## สิงคโปร์

กระทรวงความยั่งยืนและสิ่งแวดล้อมสิงคโปร์ รายงานสถิตินักท่องเที่ยวต่างชาติสะสมปี 66 อยู่ที่ 13.61 ล้านคน สร้างรายได้ถึง 2 หมื่นล้านดอลลาร์สหรัฐ โดยในปี 67 ตั้งเป้าจำนวนนักท่องเที่ยวต่างชาติไว้ที่ 15 - 16.5 ล้านคน ผ่านการส่งเสริมงานเทศกาลและการประชุมนานาชาติ รวมถึงการพัฒนาโครงสร้างพื้นฐาน ทั้งนี้ ใน 4 เดือนแรกของปี 67 มีนักท่องเที่ยวต่างชาติสะสมแล้วกว่า 5.7 ล้านคน

## ฟิลิปปินส์

ค่าเงินเปโซฟิลิปปินส์อ่อนค่าลง 0.7% ต่ำที่สุดในภูมิภาคเอเชียเมื่อวันที่ 13 พ.ค. 67 จากการคาดการณ์ว่าธนาคารกลางฟิลิปปินส์ (BSP) จะลดอัตราดอกเบี้ยนโยบายหลังจากดัชนีทางเศรษฐกิจในสัปดาห์ก่อนหน้าค่อนข้างอ่อนแอ ทั้งนี้ ผู้ว่าการฯ BSP ระบุการลดอัตราดอกเบี้ยนโยบายมีแนวโน้มจะเริ่มในไตรมาสแรกของปี 68 โดยจะพิจารณาจากความเสถียรด้านอัตราเงินเฟ้อประกอบเป็นสำคัญ

## กัมพูชา

กรมยางพาราของกัมพูชา เปิดเผยในช่วง 4 เดือนแรกปี 67 กัมพูชาส่งออกยางพาราแห้งแล้วกว่า 85,428 ตัน คิดเป็นมูลค่ากว่า 125 ล้านดอลลาร์สหรัฐ ขยายตัว 7.4% (YoY) โดยมีตลาดส่งออกหลัก ได้แก่ มาเลเซีย จีน เวียดนาม และสิงคโปร์ ทั้งนี้ ราคายางพาราแห้งมีราคาเฉลี่ยอยู่ที่ตันละ 1,465 ดอลลาร์สหรัฐ เพิ่มขึ้นประมาณ 51 ดอลลาร์สหรัฐต่อตัน เมื่อเปรียบเทียบกับปีก่อนหน้า

## สปป.ลาว

การไฟฟ้า สปป.ลาว เสนอแนะให้ประชาชนใช้ไฟฟ้าอย่างประหยัดจากภาวะภัยแล้งและฝนทิ้งช่วง ส่งผลให้น้ำในอ่างเก็บน้ำลดลงและโรงไฟฟ้าพลังน้ำที่ผลิตไฟฟ้าคิดเป็น 95% ของผลผลิตไฟฟ้าทั้งหมดไม่สามารถผลิตกระแสไฟฟ้าได้เพียงพอ สวนทางกับการใช้ไฟฟ้าที่เพิ่มขึ้นจากสภาพอากาศร้อน โดยในเดือน เม.ย. 67 มีการใช้ไฟฟ้า 2,015 เมกะวัตต์ต่อเดือน สูงกว่ากำลังการผลิตที่มีเพียง 1,660 เมกะวัตต์ต่อเดือน

## เมียนมา

สำนักงานเขตอิรวดี รายงานยอดนักท่องเที่ยวบริเวณหาดโอมาดันในเดือน เม.ย. 67 จำนวน 26,775 คน สูงกว่าเดือน มี.ค. 67 ที่อยู่ที่ 16,775 คน โดยหากนับเฉพาะช่วง 13 - 16 เม.ย. 67 ซึ่งเป็นเทศกาลตะจาน (สงกรานต์ของเมียนมา) มีนักท่องเที่ยวกว่า 21,155 คน ทั้งนี้ หาดโอมาดันเป็นสินทรัพย์ของแม่น้ำอิรวดีซึ่งอยู่ใกล้กับย่างกุ้ง นักท่องเที่ยวส่วนมากจึงเป็นนักท่องเที่ยวที่เดินทางไปกลับจากย่างกุ้ง

## เวียดนาม

รัฐมนตรีว่าการกระทรวงเกษตรและการพัฒนาชนบทของเวียดนามลงนามบันทึกข้อตกลงร่วมกันกับรัฐมนตรีว่าการกระทรวงเกษตรและประมงของเดนมาร์ก ในช่วงวันที่ 14 - 16 พ.ค. 67 เพื่อยกระดับความร่วมมือทางด้านอาหารและการเกษตรระหว่างกัน โดยให้ความสำคัญกับการเปลี่ยนผ่านไปสู่กระบวนการผลิตอาหารและสินค้าเกษตรที่จะช่วยอนุรักษ์สิ่งแวดล้อมและส่งเสริมความยั่งยืนให้มากขึ้น



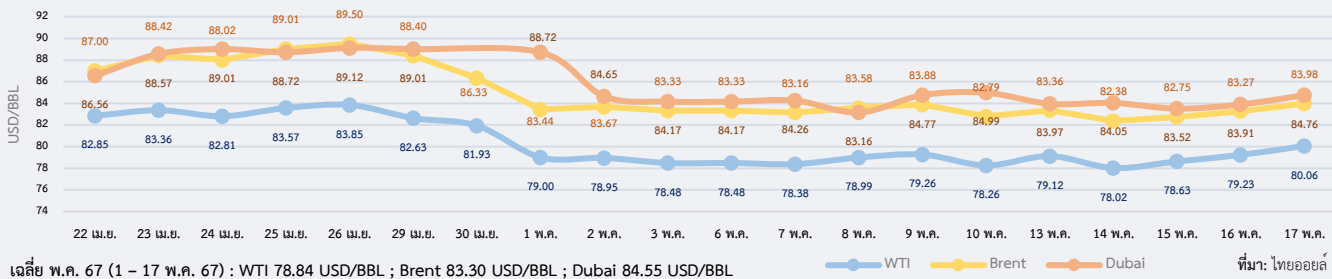
### สรุปสถานการณ์ราคาน้ำมันดิบ

ราคาน้ำมันใกล้เคียงกับสัปดาห์ก่อน โดยผันผวนเล็กน้อยระหว่างสัปดาห์จากปัจจัยต่าง ๆ อาทิ การปรับลดค่าคาดการณ์การขยายตัวของอุปสงค์น้ำมันโลกปี 67 ของ EIA ปริมาณน้ำมันดิบคงคลังสหรัฐฯ ที่ลดลงต่อเนื่อง อัตราเงินเฟ้อสหรัฐฯ อยู่ในระดับต่ำกว่าที่คาดการณ์ให้นักลงทุนคาดว่าธนาคารกลางสหรัฐฯ (FED) จะปรับลดอัตราดอกเบี้ยนโยบายภายในปีนี้ ราคาน้ำมันดิบเวสต์เท็กซัส (WTI) เฉลี่ยประจำสัปดาห์อยู่ที่ 79.01 USD/BBL เบริท (Brent) เฉลี่ยอยู่ที่ 83.15 USD/BBL และดูไบ (Dubai) เฉลี่ยอยู่ที่ 84.04 USD/BBL ในระหว่างสัปดาห์ ราคาน้ำมันปรับตัวลดลงจากการปรับลดค่าคาดการณ์การขยายตัวของอุปสงค์น้ำมันโลกปี 67 ของสำนักงานสารสนเทศด้านพลังงานสหรัฐฯ (EIA) เนื่องจากอุปสงค์ที่อ่อนแอของประเทศสมาชิกองค์การเพื่อความร่วมมือทางเศรษฐกิจและการพัฒนา (OECD) อย่างไรก็ตาม ราคาน้ำมันได้รับแรงหนุนจากปริมาณน้ำมันดิบคงคลังสหรัฐฯ ที่ลดลงต่อเนื่องมากกว่าที่คาดการณ์ บ่งชี้ถึงอุปสงค์ตลาดน้ำมันที่ขยายตัว ประกอบกับอัตราเงินเฟ้อสหรัฐฯ อยู่ระดับต่ำกว่าคาดและตลาดแรงงานสหรัฐฯ ที่อ่อนแรงลง ทำให้นักลงทุนคาดว่าธนาคารกลางสหรัฐฯ (FED) จะปรับลดอัตราดอกเบี้ยนโยบายภายในปีนี้ ส่งผลต่อแนวโน้มการเติบโตของเศรษฐกิจและความต้องการใช้น้ำมัน ซึ่งสนับสนุนการเพิ่มขึ้นของราคาน้ำมัน

### แนวโน้มราคาน้ำมันดิบ 20 - 24 พ.ค. 67

ตลาดน้ำมันดิบมีแนวโน้มขยายตัวเล็กน้อย ตามแนวโน้มเศรษฐกิจและความต้องการใช้น้ำมันของประเทศของผู้นำเข้าน้ำมันดิบรายใหญ่ ทั้งจีนและสหรัฐฯ โดยอัตราเงินเฟ้อของจีนมีการฟื้นตัวต่อเนื่อง นอกจากนี้ การผลิตภาคอุตสาหกรรมยังเพิ่มขึ้นมากกว่าที่นักวิเคราะห์คาดการณ์ บ่งชี้ถึงอุปสงค์ที่มีแนวโน้มแข็งแกร่งในอนาคต เช่นเดียวกับแนวโน้มความต้องการใช้น้ำมันในสหรัฐฯ ซึ่งสมาคมยานยนต์อเมริกัน (AAA) คาดว่าการเดินทางเพื่อเฉลิมฉลองวัน Memorial Day ในช่วงปลายเดือน พ.ค. ปีนี้ จะอยู่ในระดับสูงสุดนับตั้งแต่ปี 48 ผลักดันอุปสงค์น้ำมันเบนซินภายในประเทศ ทั้งนี้ นักลงทุนยังคงติดตามการลงมติการปรับลดอัตราการผลิตโดยสมัครใจของกลุ่มประเทศผู้ส่งออกน้ำมันและพันธมิตร (OPEC+) ที่จะมีการขึ้นในวันที่ 1 มิ.ย. 67 อย่างใกล้ชิด

#### ความเคลื่อนไหวราคาน้ำมันดิบ

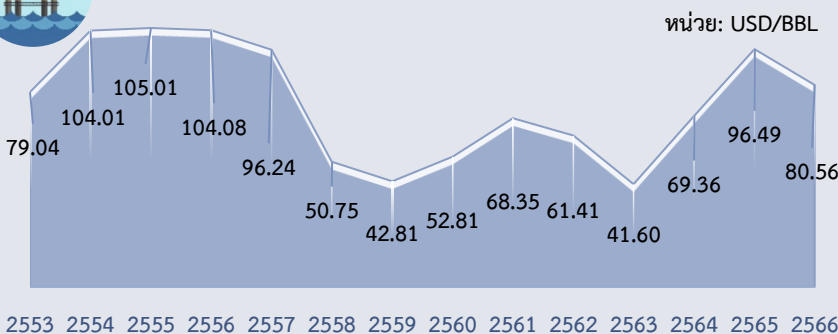


เฉลี่ย พ.ค. 67 (1 - 17 พ.ค. 67) : WTI 78.84 USD/BBL ; Brent 83.30 USD/BBL ; Dubai 84.55 USD/BBL

Dubai	ม.ค.	ก.พ.	มี.ค.	เม.ย.	พ.ค.	มิ.ย.	ก.ค.	ส.ค.	ก.ย.	ต.ค.	พ.ย.	ธ.ค.	เฉลี่ย
2565	83.60	92.10	111.06	103.51	107.68	113.10	103.03	96.35	90.76	90.96	86.07	77.10	96.28
2566	80.23	81.94	78.34	82.98	74.99	74.65	80.30	86.34	92.89	89.61	83.32	77.04	81.89
2567	78.93	80.73	84.00	89.17	84.55*								83.47
YoY	-1.63	-1.47	7.22	7.46	12.74								1.94

หมายเหตุ: \* ราคาเฉลี่ยวันที่ 1 - 17 พ.ค. 67 ที่มา: ธนาคารโลก, ไทยออยล์

### ราคาน้ำมันดิบเฉลี่ยรายปี (เฉลี่ย WTI Brent และ Dubai)



ที่มา: ธนาคารโลก, ไทยออยล์ ประมวลผลโดย สทศ.

### ประมาณการราคาน้ำมันดิบ

Crude Oil	2567	2568
WTI	83.05	80.88
Brent	87.79	85.38

ที่มา: WTI และ Brent (สำนักงานสารสนเทศด้านพลังงานสหรัฐฯ: EIA) ประมาณการ ณ พ.ค. 67

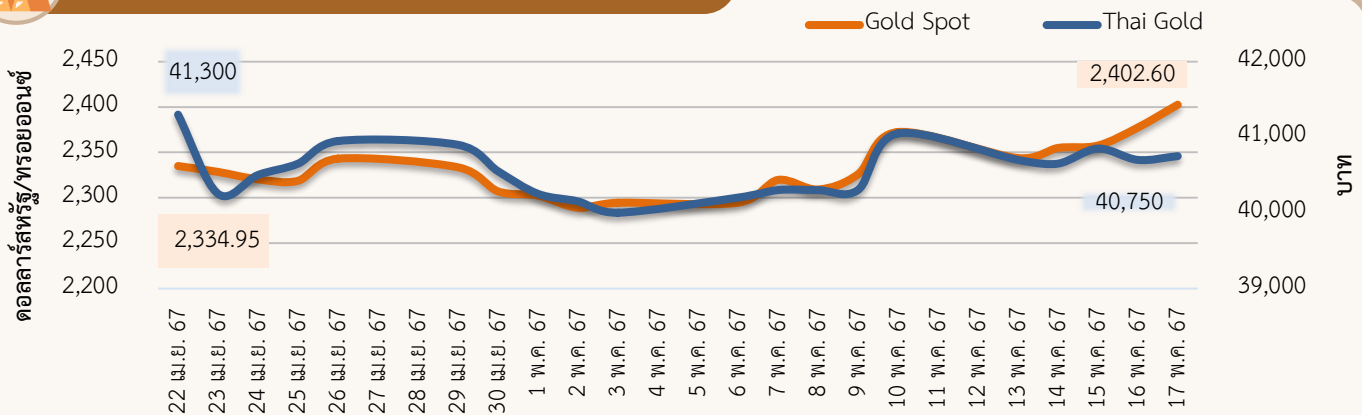
EIA **ปรับลด** ประมาณการราคา WTI และ Brent ปี 67 จากการประมาณการเมื่อเดือน เม.ย. 67

## ความเคลื่อนไหวของราคาทองคำรายสัปดาห์

ราคาทองคำเพิ่มขึ้น ราคาทองคำโลกเฉลี่ยอยู่ที่ 2,367.23 ดอลลาร์สหรัฐ/ทรอยออนซ์ เพิ่มขึ้นจากสัปดาห์ที่ผ่านมา 1.5% ในขณะที่ราคาทองคำแท่งของไทยเฉลี่ยอยู่ที่ 40,730 บาท เพิ่มขึ้นจากสัปดาห์ที่ผ่านมา 0.7% จากปัจจัยสำคัญ ดังนี้

- 1) คาดการณ์ว่าธนาคารกลางสหรัฐฯ (FED) จะปรับลดดอกเบี้ย 2 ครั้งในปี** FedWatch Tool บ่งชี้ว่า นักลงทุนคาดการณ์ FED จะปรับลดอัตราดอกเบี้ย 2 ครั้งในปี โดยจะปรับลดครั้งแรกในเดือน ก.ย. และครั้งที่ 2 ไปในเดือน ธ.ค. ตาม Morgan Stanley ระบุว่า FED จะปรับลดอัตราดอกเบี้ย 3 ครั้งในปี (ก.ย. พ.ย. และ ธ.ค.) จากข้อมูลทางเศรษฐกิจ บ่งชี้ว่าเงินเฟ้อจะปรับตัวลงแต่ที่ผ่านมายังลดลงไม่มากนัก ส่งผลให้ FED ต้องใช้เวลาเพิ่มขึ้นเพื่อมั่นใจก่อนจะปรับลดอัตราดอกเบี้ยครั้งแรกของปี จากแนวโน้มดังกล่าวส่งผลบวกต่อความต้องการและราคาทองคำ
- 2) จีนออกมาตรการกระตุ้นเศรษฐกิจครั้งใหญ่เพื่อพยุงตลาดอสังหาริมทรัพย์ที่ตกต่ำ** ธนาคารประชาชนจีน (PBOC) ได้ยกเลิกอัตราดอกเบี้ยจำนองขั้นต่ำทั่วประเทศ และลดอัตราส่วนเงินดาวน์ขั้นต่ำ สำหรับผู้ซื้อบ้านหลังแรกเหลือ 15% และเหลือ 25% สำหรับบ้านหลังที่สอง จากเดิมที่กำหนดไว้ 20% และ 30% ตามลำดับ ซึ่งมาตรการดังกล่าวถือเป็นนโยบายที่แข็งแกร่งที่จะช่วยสร้างเสถียรภาพให้กับภาคอสังหาริมทรัพย์ของจีนที่ตกต่ำมายาวนาน โดยเกิดแรงหนุนราคาทองคำเพิ่มขึ้น เนื่องจากเงินเป็นผู้ใช้โลหะอุตสาหกรรมรวมถึงทองคำรายใหญ่ของโลก
- 3) สถานการณ์ในฉนวนกษายังคงน่ากังวล** กองกำลังป้องกันประเทศของอิสราเอลยกระดับการรุกรานในเมืองราฟาห์ และทำลายโครงสร้างพื้นฐานซึ่งใช้สำหรับการปล่อยจรวดโจมตี โดยอิสราเอลให้คำมั่นว่าจะเดินทางปฏิบัติการต่อไปจนกว่าจะชนะ ความวิตกกังวลผลกระทบต่อความมั่นคงและความไม่แน่นอนทางภูมิรัฐศาสตร์ หนุนราคาทองคำ
- 4) คาดการณ์ราคาทองคำโลกในสัปดาห์หน้า** จะปรับตัวอยู่ในช่วง 2,330 - 2,400 ดอลลาร์สหรัฐ/ทรอยออนซ์ ปัจจัยที่ควรติดตาม อาทิ สถานการณ์การสู้รบในฉนวนกษา รายงานความเชื่อมั่นผู้บริโภคของสหรัฐฯ เดือน พ.ค. จากสถาบัน CB Consumer Confidence และสุนทรพจน์ของนายเจอโรม พาวเวลล์ที่กรุงวอชิงตัน ดีซีที่จะมีขึ้นในวันที่ 19 พ.ค. เป็นต้น

## ความเคลื่อนไหวของราคาทองคำรายวัน



ที่มา: CEIC สมาคมค้าทองคำ YLG group และ ชิวเซ่งเฮง ประมวลผลโดย สนค.

## ความเคลื่อนไหวของราคาทองคำรายเดือน

\*ราคาเฉลี่ยตั้งแต่วันที่ 1-17 พ.ค. 67 หน่วย: ดอลลาร์สหรัฐ/ทรอยออนซ์

ทองคำโลก	ม.ค.	ก.พ.	มี.ค.	เม.ย.	พ.ค.	มิ.ย.	ก.ค.	ส.ค.	ก.ย.	ต.ค.	พ.ย.	ธ.ค.	เฉลี่ย
2565	1,817	1,856	1,948	1,934	1,848	1,834	1,736	1,766	1,683	1,664	1,726	1,797	1,801
2566	1,899	1,855	1,913	2,000	1,990	1,943	1,949	1,920	1,917	1,913	1,985	2,029	1,943
2567	2,034	2,023	2,158	2,330	2,337*								2,177
%YoY	7.1	9.1	12.8	16.5	17.4								12.1

หน่วย: บาท

ทองคำไทย	ม.ค.	ก.พ.	มี.ค.	เม.ย.	พ.ค.	มิ.ย.	ก.ค.	ส.ค.	ก.ย.	ต.ค.	พ.ย.	ธ.ค.	เฉลี่ย
2565	28,507	28,593	30,489	30,905	30,093	30,295	29,864	29,867	29,439	29,829	29,620	29,493	29,750
2566	29,764	29,835	31,030	32,313	32,157	32,034	31,855	31,735	32,431	32,939	33,232	33,636	31,913
2567	33,789	34,279	36,681	40,514	40,477*								37,148
%YoY	13.5	14.9	18.2	25.4	25.9								16.4



## ความเคลื่อนไหวของอัตราแลกเปลี่ยนรายวัน (บาทต่อดอลลาร์สหรัฐ)



18 เม.ย.19 เม.ย.22 เม.ย.23 เม.ย.24 เม.ย.25 เม.ย.26 เม.ย.29 เม.ย.30 เม.ย. 2 พ.ค. 3 พ.ค. 7 พ.ค. 8 พ.ค. 9 พ.ค. 10 พ.ค. 13 พ.ค. 14 พ.ค. 15 พ.ค. 16 พ.ค. 17 พ.ค. ที่มา: ธนาคารแห่งประเทศไทย

## ความเคลื่อนไหวในสัปดาห์นี้

เงินบาทแข็งค่าขึ้นจากสัปดาห์ก่อน หลังอัตราเงินเฟ้อสหรัฐฯชะลอตัวลง กดดันเงินดอลลาร์สหรัฐฯอ่อนค่า เงินบาททยอยแข็งค่าขึ้นสอดคล้องกับทิศทางของสกุลเงินอื่น ๆ ในเอเชีย และการปรับตัวขึ้นของราคาทองคำในตลาดโลก โดยในระหว่างสัปดาห์เงินบาทแตะระดับแข็งค่าที่สุดในรอบเกือบ 2 เดือนที่ 36.17 บาทต่อดอลลาร์สหรัฐฯ ขณะที่เงินดอลลาร์สหรัฐฯอ่อนค่าลงมากเมื่อเทียบกับสกุลเงินหลักอื่น ๆ หลังจากการเปิดเผยอัตราเงินเฟ้อซึ่งสะท้อนจากตัวเลขดัชนีราคาผู้บริโภค (CPI) ที่ชะลอตัวลง รวมทั้งยอดค้าปลีกของสหรัฐฯ เดือน เม.ย. 67 ออกมาอ่อนแอกว่าที่คาด โดยเงินเฟ้ออยู่ที่ 3.4% (YoY) จาก 3.5% (YoY) ในเดือนก่อน และยอดค้าปลิกลดลงกว่าคาดการณ์ที่ 0.4% (MoM) ประกอบกับการที่ประธานธนาคารกลางสหรัฐฯ (FED) ส่งสัญญาณว่า FED ไม่น่าจะปรับขึ้นอัตราดอกเบี้ยนโยบายอีก ซึ่งทำให้นักลงทุนคลายกังวลแนวโน้มการขึ้นดอกเบี้ยของ FED มากขึ้น และปรับเพิ่มความเป็นไปได้ที่ FED อาจปรับลดอัตราดอกเบี้ยครั้งแรกในการประชุมเดือน ก.ย. 67 นี้อีกครั้ง ทั้งนี้ เงินบาทอ่อนค่ากลับมาในช่วงปลายสัปดาห์ ตามการอ่อนค่าลงต่อเนื่องของเงินเยนท่ามกลางความกังวลว่า ธนาคารกลางญี่ปุ่น (BOJ) จะไม่สามารถทยอยขึ้นดอกเบี้ยต่อไปได้ หลังเศรษฐกิจญี่ปุ่นหดตัวมากกว่าคาดในไตรมาสแรก อีกทั้ง บรรดาเจ้าหน้าที่ FED ต่างก็ยังคงย้ำจุดยืนว่า จะไม่ปรับลดดอกเบี้ย จนกว่าจะเห็นการชะลอตัวของอัตราเงินเฟ้อที่ชัดเจน

## แนวโน้มค่าเงินบาท 20 - 24 พ.ค. 67

เงินบาทมีปัจจัยหนุนด้านแข็งค่ามากขึ้น ตามภาวะตลาดการเงินที่เปิดรับความเสี่ยงมากขึ้น จากการคลายกังวลแนวโน้มดอกเบี้ย FED มุมมองของนักลงทุนส่วนใหญ่ในตลาดที่คลายกังวลแนวโน้มการขึ้นดอกเบี้ยของ FED หลังข้อมูลเศรษฐกิจสหรัฐฯ เปิดโอกาสให้ FED ลดดอกเบี้ยในระยะถัดไป โดยเฉพาะสัญญาณบ่งชี้ว่าเงินเฟ้อของสหรัฐฯ มีแนวโน้มเริ่มเข้าสู่ช่วงขาลงในไตรมาส 2 ปีนี้ ซึ่งอาจทำให้ FED ปรับลดดอกเบี้ยราว 2 ครั้งในปีนี้เป็นปัจจัยหนุนการลงทุนในสกุลเงินอื่น ๆ รวมถึงเงินบาท นอกจากนี้เงินบาทอาจได้แรงหนุนเพิ่มจากธุรกรรมขายทำกำไรทองคำหากราคาทองคำปรับตัวขึ้นอีก ทั้งนี้ เงินบาทอาจมีความผันผวนตามรายงาน GDP ของไทยไตรมาสแรกของปีนี้ ที่อาจกระทบต่อมุมมองของนักลงทุนต่างชาติต่อแนวโน้มนโยบายการเงินของไทย โดยเฉพาะความคาดหวังการลดดอกเบี้ยของธนาคารแห่งประเทศไทย

**ปัจจัยสำคัญที่ต้องติดตาม** ได้แก่ ตัวเลข GDP ไตรมาส 1/2567 ของไทย ทิศทางเงินทุนต่างชาติ สถานการณ์ราคาทองคำในตลาดโลก ตัวเลขเศรษฐกิจสหรัฐฯ ที่สำคัญ อาทิ ยอดขายบ้านมือสอง ยอดขายบ้านใหม่เดือน เม.ย. ดัชนี PMI (เบื้องต้น) เดือน พ.ค. 67 จำนวนผู้ขอรับสวัสดิการว่างงานรายสัปดาห์ และบันทึกการประชุม FED เมื่อ 30 เม.ย. - 1 พ.ค. 67 รวมทั้งผลการประชุมธนาคารกลางเกาหลีใต้ อัตราเงินเฟ้อเดือน เม.ย. 67 ของอังกฤษ และดัชนี PMI (เบื้องต้น) เดือน พ.ค. 67 ของญี่ปุ่น ยูโรโซน และอังกฤษ

## ความเคลื่อนไหวของอัตราแลกเปลี่ยนรายเดือน

	ม.ค.	ก.พ.	มี.ค.	เม.ย.	พ.ค.	มิ.ย.	ก.ค.	ส.ค.	ก.ย.	ต.ค.	พ.ย.	ธ.ค.	เฉลี่ย
2565	33.24	32.67	33.25	33.82	34.42	34.97	36.34	35.88	37.04	37.92	36.43	34.80	35.07
2566	33.22	34.01	34.50	34.28	34.25	34.92	34.63	35.05	35.85	36.52	35.47	34.98	34.81
2567	35.19	35.86	35.95	36.79	36.70*								36.10
%YoY	5.90	5.46	4.21	7.30	7.14								3.71

หมายเหตุ: \*ราคาเฉลี่ยตั้งแต่วันที่ 1 - 17 พ.ค. 67 ที่มา: ธนาคารแห่งประเทศไทย