

WEEKLY BRIEFING WORLD ECONOMIC UPDATE

11 - 15 มีนาคม 2567

TPSO
สำนักงานนโยบายและยุทธศาสตร์การค้า
Trade Policy and Strategy Office



11 - 15 มีนาคม 2567

ความเคลื่อนไหวรอบโลก



เมื่อ 13 มี.ค. 67 รัฐสภายุโรป (European Parliament) ได้อนุมัติกฎหมายปัญญาประดิษฐ์ (The Artificial Intelligence Act) ซึ่งเป็นกฎหมายด้านการจัดการปัญญาประดิษฐ์ (Artificial Intelligence: AI) ฉบับแรกของโลก มีวัตถุประสงค์เพื่อปกป้องสิทธิขั้นพื้นฐาน ประชาธิปไตย หลักนิติธรรมและความยั่งยืนด้านสิ่งแวดล้อมจาก AI ที่มีความเสี่ยงสูง ไปพร้อมกับการส่งเสริมนวัตกรรมและทำให้ยุโรปเป็นผู้นำทางด้าน AI ด้วยการกำหนดพันธกรณีสำหรับ AI โดยพิจารณาจากความเสี่ยงที่อาจเกิดขึ้นและระดับของผลกระทบ ทั้งนี้ คาดว่ากฎหมายดังกล่าวจะมีผลบังคับใช้ในเดือน พ.ค. นี้ และหลังจากผ่านการตรวจสอบขั้นสุดท้ายและได้รับการรับรองจากคณะมนตรียุโรป (European Council) จะเริ่มมีการดำเนินการในปี 68 อย่างไรก็ตาม มีบางประเทศในยุโรปอย่างเยอรมนีและฝรั่งเศสที่กังวลว่ากฎหมายจะเป็นอุปสรรคต่อความก้าวหน้าของยุโรปในการแข่งขันกับบริษัทจีนและสหรัฐฯ ในภาคเทคโนโลยี

เยอรมนี



DESTATIS รายงานอัตราเงินเฟ้อทั่วไปของเยอรมนีเดือน ก.พ. 67 อยู่ที่ระดับ 2.5% เมื่อเทียบกับเดือนเดียวกันของปีก่อนหน้า ชะลอตัวจากเดือน ม.ค. 67 และเดือน ธ.ค. 66 ที่ระดับ 2.9% และ 3.7% ตามลำดับ จากราคาพลังงานที่ผ่อนคลายลง และราคาอาหารชะลอตัวลงอย่างชัดเจน โดยราคาหมวดพลังงานที่ใช้ในครัวเรือน ลดลง 3.6% และพลังงานที่ใช้สำหรับยานยนต์ ลดลง 0.4% สำหรับราคาหมวดอาหารและเครื่องดื่มที่ไม่มีแอลกอฮอล์ เพิ่มขึ้น 1.6% ทั้งนี้ อัตราเงินเฟ้อพื้นฐาน อยู่ที่ระดับ 3.4% เมื่อเทียบกับเดือนเดียวกันของปีก่อนหน้า

อินเดีย



เมื่อ 10 มี.ค. 67 อินเดียได้ลงนามความตกลงการค้าเสรีกับสมาคมการค้าเสรีแห่งยุโรป (European Free Trade Association: EFTA) ซึ่งประกอบด้วยสวิตเซอร์แลนด์ ไชล์แลนด์ นอร์เวย์ และลิกเตนสไตน์ เพื่อส่งเสริมการลงทุนและการส่งออก โดยเฉพาะภาคบริการในประเทศที่สำคัญ อาทิ สาขาไอที ภาพและเสียง และการเคลื่อนย้ายผู้เชี่ยวชาญที่มีทักษะ ภายใต้ความตกลงนี้ประเทศสมาชิก EFTA จะลงทุน 1 แสนล้านดอลลาร์สหรัฐฯ ในอินเดียตลอดระยะเวลา 15 ปี ข้างหน้า ซึ่งจะสร้างงานโดยตรง 1 ล้านตำแหน่ง ผ่านการลงทุนดังกล่าว โดยนายเรนทรา โมตี นายกรัฐมนตรีของอินเดียกล่าวว่าความตกลงดังกล่าวจะเป็นสัญลักษณ์ของการที่เปิดกว้างยุติธรรม และเสมอภาค ตลอดจนสร้างการเติบโตและสร้างงานให้กับคนรุ่นใหม่

สหรัฐอเมริกา



นางจينا เรมอนโต รัฐมนตรีว่าการกระทรวงพาณิชย์สหรัฐฯ เปิดเผยว่า ภาคเอกชนสหรัฐฯ เตรียมลงทุนในฟิลิปปินส์ เป็นมูลค่ากว่า 1 พันล้านดอลลาร์สหรัฐฯ ในกลุ่มพลังงานสะอาด รถยนต์ไฟฟ้า การพัฒนาโครงสร้างพื้นฐานทางดิจิทัลในฟิลิปปินส์ โดยการเปิดเผยดังกล่าวเกิดขึ้นหลังจากที่รัฐมนตรีพาณิชย์ได้นำคณะผู้แทนการค้าและการลงทุนที่ประกอบด้วยตัวแทนผู้บริหารระดับสูงของบริษัทเอกชนสหรัฐฯ 22 บริษัท เดินทางเยือนฟิลิปปินส์ เพื่อส่งเสริมการค้าและการลงทุนของทั้งสองประเทศตามกรอบความร่วมมือทางเศรษฐกิจอินโด-แปซิฟิก (IPEF) นอกจากนี้ ยังระบุว่าทางสหรัฐฯ พร้อมส่งเสริมการลงทุนในอุตสาหกรรมชิปของฟิลิปปินส์ เพื่อกระจายความเสี่ยงห่วงโซ่อุปทาน ตลอดจนติดตามสถานการณ์การส่งออกชิปที่ผลิตในสหรัฐฯ เพื่อป้องกันไม่ให้มีการใช้ชิปประสิทธิภาพสูงในกิจการการทหาร อีกทั้งยังตอบรับข้อเรียกร้องของฟิลิปปินส์ ที่ต้องการให้เร่งรัดการตรวจสอบเครื่องแต่งกายและสิ่งของที่ส่งออกไปยังสหรัฐฯ ว่าไม่มีความเกี่ยวข้องกับการใช้ผ้าฝ้ายที่ผลิตในมณฑลซินเจียง ประเทศจีน

จีน



อธิบดีกรมศุลกากรของจีน เปิดเผยว่า การค้าระหว่างประเทศของจีนในช่วงแรกของปี 67 ขยายตัวได้ดี โดยข้อมูลของกรมศุลกากร ระบุว่าในช่วงเดือน ม.ค. - ก.พ. 67 จีนนำเข้าและส่งออกสินค้าคิดเป็นมูลค่า 6.61 ล้านล้านหยวน หรือ 930.96 ล้านดอลลาร์สหรัฐฯ เพิ่มขึ้นจากปีก่อนหน้า 8.7% (YoY) เนื่องจากได้รับแรงหนุนทางการค้ากับกลุ่มประเทศภายใต้ข้อริเริ่มสายแถบและเส้นทาง (BRI) ที่เติบโตสูงถึง 9% (YoY) และวิธีการทางการค้ารูปแบบใหม่ เช่น ระบบพาณิชย์อิเล็กทรอนิกส์ข้ามพรมแดน และสถานการณ์ที่เอื้ออำนวยต่อการซื้อสินค้า (Market Purchasing) ทั้งนี้ การส่งออกของจีนในช่วง 2 เดือนแรกของปี 67 เพิ่มขึ้น 7.1% (YoY)

ออสเตรเลีย



รัฐมนตรีว่าการกระทรวงการค้าและการท่องเที่ยวของออสเตรเลีย เปิดเผยว่า ทางกรจีนจะสรุปการทบทวนเรื่องการตั้งภาษีนำเข้าไวน์จากออสเตรเลียภายในเดือน มี.ค. 67 โดยในเบื้องต้นได้รับข้อมูลว่าทางกรจีนมีข้อเสนอให้ยกเว้นภาษีนำเข้าสินค้าดังกล่าวเป็นการชั่วคราว รวมไปถึงทำการศึกษาทบทวนกรณีภาษีการนำเข้าล้อสเตอร์จากออสเตรเลีย ทั้งนี้ ทางกรจีนได้ทำการขึ้นภาษีนำเข้าสินค้าจากออสเตรเลียตั้งแต่ปี 63 เพื่อเป็นการตอบโต้ที่รัฐบาลออสเตรเลียได้เรียกร้องให้มีการสอบสวนถึงที่มาของโควิด-19 จนเป็นเหตุให้ทางการออสเตรเลียนำคำร้องต่อองค์การการค้าโลกให้มีการสืบสวนในประเด็นดังกล่าว

11 - 15 มีนาคม 2567

ไทย

รองนายกรัฐมนตรีและรัฐมนตรีว่าการกระทรวงพาณิชย์ (นายภูมิธรรม เวชยชัย) ท้าหรือกับรัฐมนตรีว่าการกระทรวงพาณิชย์ของสหรัฐฯ (นางจينا เอ็ม เรมอนด์) เพื่อกระชับความสัมพันธ์ด้านเศรษฐกิจการค้า โดยเฉพาะการเป็นฐานการผลิตร่วมกันในห่วงโซ่อุปทานของอุตสาหกรรมสมัยใหม่ เช่น ดิจิทัล AI อิเล็กทรอนิกส์ เซมิคอนดักเตอร์ รถยนต์ไฟฟ้า พลังงานสะอาด การบิน ยาและเวชภัณฑ์ รวมทั้งสนับสนุนให้ภาคเอกชนสหรัฐฯ เข้ามาลงทุนในไทยเพิ่มขึ้น และขอให้สหรัฐฯ ต่ออายุโครงการ GSP รวมทั้งปลดไทยออกจากบัญชีประเทศที่ต้องจับตามองด้านทรัพย์สินทางปัญญา

คณะกรรมการส่งเสริมการลงทุน (BOI) ร่วมมือกับสมาคมส่งเสริมการรับช่วงการผลิตไทย และบริษัท อินฟอรมา มาร์เก็ตส์ เตรียมจัดงาน SUBCON Thailand ประจำปี 67 ในวันที่ 15-18 พ.ค. 67 เพื่อเป็นเวทีซื้อขายชิ้นส่วนอุตสาหกรรมและจับคู่ธุรกิจระดับนานาชาติ โดยเชิญชวนบริษัทผลิตรายยนต์ไฟฟ้าและบริษัทในกลุ่มอุตสาหกรรมอิเล็กทรอนิกส์ชั้นนำระดับโลกเข้าร่วมเจรจาธุรกิจ ถือเป็นโอกาสในการพัฒนาร่วมกัน และผลักดันผู้ประกอบการไทยให้เข้าไปเป็นส่วนหนึ่งของห่วงโซ่อุปทานอุตสาหกรรมยานยนต์ไฟฟ้าและอิเล็กทรอนิกส์

ญี่ปุ่น

รัฐบาลญี่ปุ่นปรับเพิ่มประมาณการ GDP ในไตรมาสที่ 4/66 (ณ วันที่ 11 มี.ค. 67) จะขยายตัวที่ 0.4% (YoY) จากเดิมได้ประมาณการตัวเลขในเบื้องต้นว่าจะหดตัวที่ 0.4% (YoY) ทั้งนี้การปรับเพิ่มตัวเลขดังกล่าวเกิดขึ้นหลังจากกระทรวงการคลังญี่ปุ่นเปิดเผยว่าการใช้จ่ายด้านทุนของบริษัทญี่ปุ่นในไตรมาสที่ 4/66 เพิ่มขึ้นประมาณ 16.4% (YoY) ส่งผลให้เศรษฐกิจญี่ปุ่นสามารถหลีกเลี่ยงการเข้าสู่ภาวะเศรษฐกิจถดถอยทางเทคนิคได้ในช่วงท้ายปี 66

เกาหลีใต้

สำนักงานสถิติแห่งชาติของเกาหลีใต้ เปิดเผยการจ้างงานของเกาหลีใต้เดือน ก.พ. 67 อยู่ที่ 28.04 ล้านตำแหน่ง เพิ่มขึ้น 329,000 ตำแหน่ง เมื่อเปรียบเทียบกับเดือนเดียวกันในปีก่อนหน้า ส่งผลให้อัตราการจ้างงานสำหรับบุคคลอายุ 15-64 ปี อยู่ที่ระดับ 68.7% เพิ่มขึ้น 0.7% (YoY) ซึ่งจำนวนผู้ได้งานใหม่เป็นกลุ่มผู้ที่มีอายุ 60 ปี มากถึง 297,000 คน อย่างไรก็ตาม อัตราการว่างงานในเดือน ก.พ. 67 ปรับตัวเพิ่มขึ้นเล็กน้อยที่ 0.1% (YoY) โดยอยู่ที่ระดับ 3.2%

อาเซียนอัปเดต

อินโดนีเซีย

อินโดนีเซีย ได้รับเงินลงทุนโดยตรงจากต่างประเทศ (FDI) จากจีนมากที่สุดภูมิภาคเอเชีย โดยเป็นการลงทุนในด้านพลังงานและเหมืองแร่ที่เป็นมิตรต่อสิ่งแวดล้อม รวมถึงอุตสาหกรรม EV ทั้งนี้ ในปี 66 จีนเป็นประเทศที่ลงทุนในเอเชียเพิ่มขึ้น 37% (YoY) ขณะที่ FDI โดยรวมจากทั่วโลกที่มาลงทุนในเอเชียลดลง 12% (YoY) สะท้อนให้เห็นว่าขณะที่ทั่วโลกลดการลงทุนในเอเชีย แต่จีนกลับเป็นหนึ่งในไม่กี่ประเทศที่ลงทุนเพิ่มขึ้น

มาเลเซีย

สำนักงานสถิติแห่งชาติมาเลเซีย รายงานตัวเลขยอดขายธุรกิจค้าส่งและค้าปลีกเดือน ม.ค. 67 ขยายตัว 5.4% (YoY) ซึ่งมีมูลค่ารวม 142.4 พันล้านริงกิต (1.1 ล้านล้านบาท) โดยเป็นผลจากการขยายตัวของยอดขายธุรกิจค้าส่ง โดยเฉพาะยอดขายยานพาหนะที่ขยายตัว 16% (YoY) ขณะที่ยอดขายธุรกิจค้าปลีกขยายตัว 2.6% (YoY)

สิงคโปร์

คณะกรรมการการท่องเที่ยวสิงคโปร์ รายงานสถิตินักท่องเที่ยวต่างชาติที่เดินทางเข้าประเทศเดือน ก.พ. 67 ที่จำนวน 1.44 ล้านคน เพิ่มขึ้น 50% (YoY) โดยนักท่องเที่ยวที่เดินทางเข้ามามากที่สุด ได้แก่ จีน อินโดนีเซีย มาเลเซีย ออสเตรเลีย และอังกฤษ ตามลำดับ ทั้งนี้ คาดการณ์ว่าปี 67 จะมีจำนวนนักท่องเที่ยวต่างชาติสูงถึง 15 - 16 ล้านคน ซึ่งในปีที่ผ่านมา มีจำนวนนักท่องเที่ยวต่างชาติเดินทางเข้ามาอยู่ที่ 13.61 ล้านคน

ฟิลิปปินส์

รัฐบาลฟิลิปปินส์ เผยการลงทุนภาคธุรกิจซึ่งเป็นบริษัทชั้นนำจากสหรัฐฯ จำนวน 22 แห่ง มีการประกาศแผนการลงทุนในวงเงินมากกว่า 1 พันล้านดอลลาร์สหรัฐฯ หรือมากกว่า 35,000 ล้านบาท ครอบคลุมอุตสาหกรรมด้านดิจิทัล ยานยนต์ไฟฟ้า และพลังงานแสงอาทิตย์ นอกจากนี้รัฐบาลตั้งเป้าให้มีการแก้ไขรัฐธรรมนูญในหมวดที่เกี่ยวข้องกับเศรษฐกิจเพื่อจูงใจให้นักลงทุนต่างชาติเข้ามาลงทุนในฟิลิปปินส์มากขึ้น

กัมพูชา

สภาเพื่อการพัฒนาแห่งกัมพูชา เผยในช่วง 2 เดือนแรกของ ปี 67 กัมพูชามีการลงทุนโดยตรงจากต่างประเทศ (FDI) รวมประมาณ 1.3 พันล้านดอลลาร์สหรัฐฯ เพิ่มขึ้นจากช่วงเดียวกันของปีก่อนหน้าประมาณ 500% (YoY) โดยจีนเป็นประเทศที่เข้ามาลงทุนสูงที่สุด คิดเป็นสัดส่วนกว่า 39% ของเงินลงทุนทั้งหมด ซึ่งจีนมุ่งเน้นการลงทุนในด้านอุตสาหกรรม โครงสร้างพื้นฐาน และเกษตร เป็นหลัก

สปป. ลาว

สปป. ลาว เผชิญการระบาดของโรคแอนแทรกซ์ โดยแขวงจำปาสัก พบสัตว์เสียชีวิตโดยไม่ทราบสาเหตุ ประชาชนที่นำเนื้อไปบริโภคป่วยเป็นไข้และออกตุ่มตามตัว ส่งผลให้ทางการนครปากเซ เพิ่มความเข้มงวดในการเฝ้าระวังโรคระบาดสัตว์ โดยสั่งการเด็ดขาด ห้ามซื้อขายและเคลื่อนย้าย วัว ควาย แพะ แกะ เพื่อเป็นการป้องกันไม่ให้เกิดโรคระบาดแพร่ลามสู่วงกว้าง หากฝ่าฝืนจะดำเนินคดีตามกฎหมายอย่างเข้มงวด

เมียนมา

เมียนมาส่งออกถั่วพัลส์ 1.48 ล้านตัน มูลค่ากว่า 1.256 พันล้านดอลลาร์สหรัฐฯ ในช่วง 11 เดือนที่ผ่านมาของปีงบประมาณปัจจุบัน (ปี 66 - 67) ซึ่งเริ่มตั้งแต่วันที่ 1 เม.ย. 66 โดยเป็นการส่งออกทางทะเล 1.34 ล้านตัน และส่งออกผ่านทางชายแดนทางบก 0.14 ล้านตัน ทั้งนี้ สำหรับปีงบประมาณก่อนหน้า (ปี 65-66) เมียนมาส่งออกถั่วพัลส์ 1.9 ล้านตัน มูลค่ารวมกว่า 1.47 พันล้านดอลลาร์สหรัฐฯ

เวียดนาม

ธนาคารกลางเวียดนาม รายงานสถิติ การทำธุรกรรมการเงินแบบไร้เงินสดเดือน ม.ค. 67 จำนวนการทำธุรกรรมขยายตัว 63.3% (YoY) โดยจำนวนครั้งของการทำธุรกรรมผ่านระบบอินเทอร์เน็ตรายตัว 57.85% (YoY) และจำนวนครั้งของการทำธุรกรรมผ่านบริการธนาคารทางโทรศัพท์เคลื่อนที่ขยายตัว 68.54% (YoY) ขณะที่การทำธุรกรรมผ่านเครื่องรับจ่ายเงินอัตโนมัติ (ATM) ปรับตัวลดลง 15.14 % (YoY)



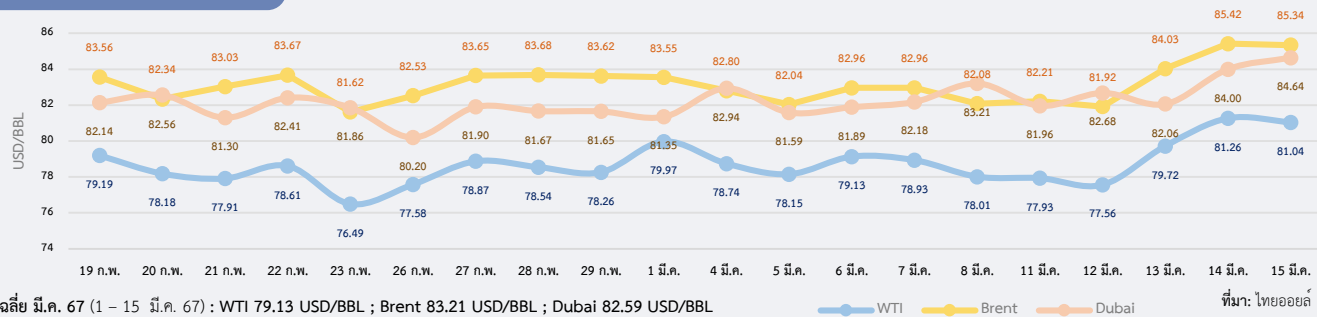
สรุปสถานการณ์ราคาน้ำมันดิบ

ราคาน้ำมันขยายตัว โดยมีแรงหนุนจากปัจจัยทั้งด้านอุปสงค์และอุปทาน อาทิ ปริมาณน้ำมันดิบคงคลังสหรัฐฯ ลดลงสวนทางจากที่คาด การคาดการณ์ปริมาณการใช้้ำมันที่เพิ่มขึ้นของกลุ่มประเทศผู้ส่งออกน้ำมัน และผลกระทบจากความขัดแย้งทางภูมิรัฐศาสตร์ อย่างไรก็ตาม ตลาดยังได้รับแรงกดดันจากแนวโน้มการคงอัตราดอกเบี้ยต่อไปของธนาคารสหรัฐฯ หลังดัชนีราคาผู้บริโภคยังคงขยายตัว ราคาน้ำมันดิบเวสต์เท็กซัส (WTI) เฉลี่ยประจำสัปดาห์อยู่ที่ 79.50 USD/BBL เบรินท์ (Brent) เฉลี่ยอยู่ที่ 83.78 USD/BBL และดูไบ (Dubai) เฉลี่ยอยู่ที่ 83.07 USD/BBL ราคาน้ำมันได้รับแรงหนุนจากความต้องการใช้น้ำมันที่มีแนวโน้มขยายตัว สะท้อนจากปริมาณน้ำมันดิบคงคลังประจำสัปดาห์ของสหรัฐฯ ที่ลดลง สวนทางกับที่นักวิเคราะห์ส่วนใหญ่คาดการณ์ไว้ สอดคล้องกับที่กลุ่มประเทศผู้ส่งออกน้ำมัน (OPEC) คาดไว้ว่า ความต้องการน้ำมันทั่วโลกจะเพิ่มขึ้นในปี 67 ขณะที่อุปทานน้ำมันในตลาดอาจได้รับผลกระทบจากความขัดแย้งทางภูมิรัฐศาสตร์ ทั้งจากสถานการณ์ความขัดแย้งระหว่างรัสเซียและยูเครนที่รุนแรง มีการโจมตีโรงกลั่นน้ำมันของรัสเซียในช่วงกลางสัปดาห์ และการเจรจาหยุดยิงระหว่างอิสราเอลและฮามาสที่ล้มเหลว อย่างไรก็ตาม ราคายังได้รับแรงกดดันจากความไม่แน่นอนในการปรับลดอัตราดอกเบี้ยนโยบายของธนาคารกลางสหรัฐฯ (FED) หลังดัชนีราคาผู้บริโภคยังคงขยายตัว รวมถึงความกังวลต่อสภาพเศรษฐกิจของผู้นำเข้าน้ำมันรายใหญ่อย่างจีน

แนวโน้มราคาน้ำมันดิบ 18 - 22 มี.ค. 67

ตลาดน้ำมันดิบมีแนวโน้มขยายตัว จากปัจจัยต่าง ๆ อาทิ ข้อมูลปริมาณน้ำมันดิบคงคลังของสหรัฐฯ ที่ยังคงมีสัญญาณเชิงบวกต่อตลาดน้ำมัน การปรับเพิ่มคาดการณ์อุปสงค์น้ำมันปี 67 ของสำนักงานสารสนเทศด้านพลังงานสหรัฐฯ (EIA) ที่เพิ่มขึ้นจากการคาดการณ์ครั้งก่อน ซึ่งสอดคล้องกับรายงานของกลุ่มประเทศผู้ส่งออกน้ำมัน (OPEC) ที่คาดการณ์ภาวะอุปทานน้ำมันตึงตัวในปีนี้ ทั้งนี้ ในระยะสั้น คาดว่าราคาจะได้รับผลกระทบจากการโจมตีโรงกลั่นน้ำมันขนาดใหญ่ของรัสเซีย ซึ่งมีรายงานว่าทำให้โรงกลั่นดังกล่าวไม่สามารถดำเนินการได้ ส่งผลต่ออุปทานน้ำมันในตลาดโลก

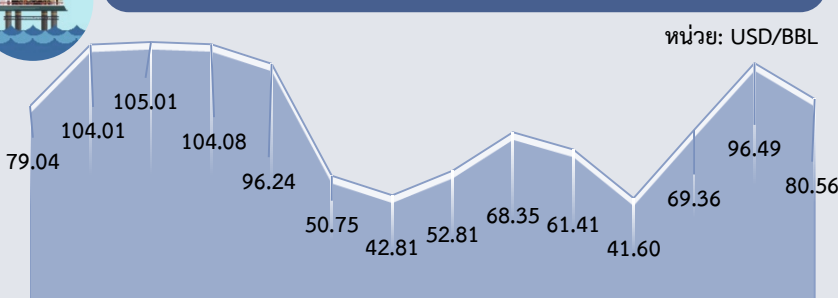
ความเคลื่อนไหวราคาน้ำมันดิบ



Dubai	ม.ค.	ก.พ.	มี.ค.	เม.ย.	พ.ค.	มิ.ย.	ก.ค.	ส.ค.	ก.ย.	ต.ค.	พ.ย.	ธ.ค.	เฉลี่ย
2565	83.60	92.10	111.06	103.51	107.68	113.10	103.03	96.35	90.76	90.96	86.07	77.10	96.28
2566	80.23	81.94	78.34	82.98	74.99	74.65	80.30	86.34	92.89	89.61	83.32	77.04	81.89
2567	78.93	80.73	82.59*										80.75
YoY	-1.63	-1.47	5.43										-1.39

หมายเหตุ: * ราคาเฉลี่ยวันที่ 1 - 15 มี.ค. 67 ที่มา: ธนาคารโลก, ไทยออยล์

ราคาน้ำมันดิบเฉลี่ยรายปี (เฉลี่ย WTI Brent และ Dubai)



2553 2554 2555 2556 2557 2558 2559 2560 2561 2562 2563 2564 2565 2566
ที่มา: ธนาคารโลก, ไทยออยล์ ประมวลผลโดย สสน.

ประมาณการราคาน้ำมันดิบ

Crude Oil	2567	2568
WTI	82.15	80.30
Brent	87.00	84.80

ที่มา: WTI และ Brent (สำนักงานสารสนเทศด้านพลังงานสหรัฐฯ: EIA) ประมาณการ ณ มี.ค. 67

EIA ปรับเพิ่มประมาณการราคา WTI และ Brent ปี 67 จากการประมาณการเมื่อเดือน ก.พ. 67

ความเคลื่อนไหวของราคาทองคำรายสัปดาห์

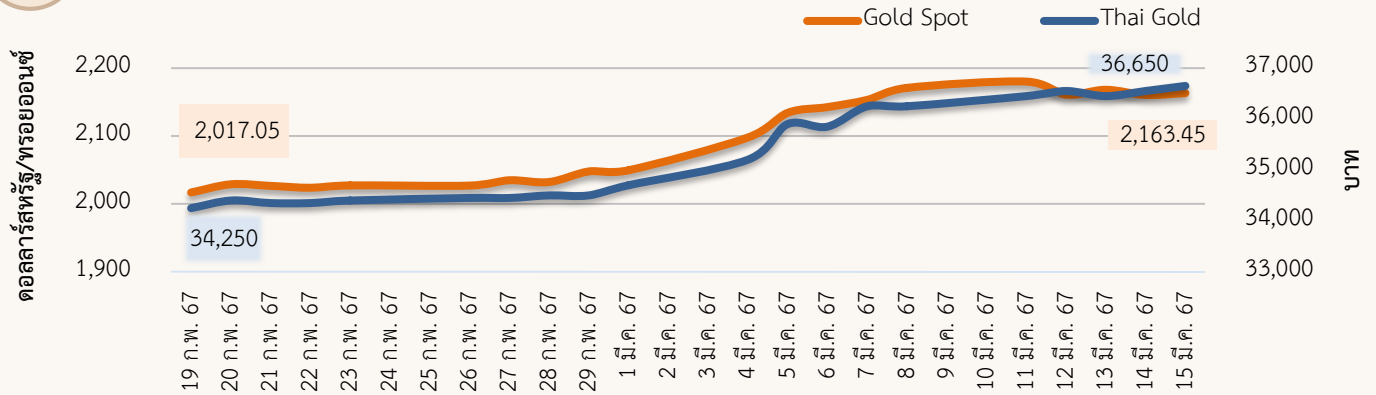
ราคาทองคำปรับเพิ่มขึ้น ราคาทองคำโลกเฉลี่ยอยู่ที่ 2,166.87 ดอลลาร์สหรัฐ/ทรอยออนซ์ เพิ่มขึ้นจากสัปดาห์ที่ผ่านมา 1.3% ในขณะที่ราคาทองคำแท่งของไทยเฉลี่ยอยู่ที่ 36,530 บาท เพิ่มขึ้นจากสัปดาห์ที่ผ่านมา 1.8% จากปัจจัยสำคัญ ดังนี้

1) **ความตึงเครียดในตะวันออกกลางที่ยกระดับความรุนแรงและยืดเยื้อ** กองทัพอิสราเอลยังคงโจมตีฉนวนกาซาอย่างต่อเนื่อง แม้ว่าจะเข้าสู่ช่วงถือศีลอดหรือเดือนรอมฎอนของชาวมุสลิม โดยรัฐบาลอิสราเอลมีมาตรการคุมเข้มดูแลความปลอดภัยรอบกรุงเยรูซาเลม ซึ่งคาดว่าจะมีชาวปาเลสไตน์เดินทางมาประกอบพิธีกรรมทางศาสนาที่มีสยิดอัล-อักซอตลอดเทศกาลดังกล่าว ด้านโครงการอาหารโลกแห่งสหประชาชาติระบุว่า เสี่ยงอาหารที่ไปรยลงมาจากเครื่องบินยังไม่เพียงพอ ด้านอิสราเอลยังไม่ยอมเปิดทางให้ขบวนการขนส่งความช่วยเหลือด้านมนุษยธรรมเข้าไปในฉนวนกาซา ในภาพรวมไม่สามารถคาดการณ์ได้ว่าสถานการณ์ดังกล่าวจะคลี่คลายเมื่อใดเป็นปัจจัยให้ราคาทองคำปรับตัวสูงขึ้นต่อเนื่อง

2) **ตัวเลขตลาดแรงงานสหรัฐฯ ปรับตัวดีขึ้นหนุนการคาดการณ์ว่าธนาคารกลางสหรัฐฯ (FED) จะลดอัตราดอกเบี้ยได้** ในช่วงต้นสัปดาห์ทองคำได้รับแรงส่งจากข้อมูลการจ้างงานนอกภาคการเกษตรเดือน ก.พ. เพิ่มขึ้น 275,000 ตำแหน่ง และจำนวนผู้ขอรับสวัสดิการว่างงานรายสัปดาห์ ที่ลดลง 1,000 ราย มาอยู่ที่ 209,000 ราย อย่างไรก็ตามราคาทองคำได้รับแรงกดดันจากการคาดการณ์ว่า FED จะคงอัตราดอกเบี้ยสูงยาวนาน หลังจากตัวเลขเงินเฟ้อเดือน ก.พ. ของสหรัฐฯ ยังคงสูง ในเดือน ก.พ. ดัชนีราคาผู้บริโภคทั่วไป (CPI) เดือน ก.พ. เพิ่มขึ้น 3.2% และดัชนีราคาผู้ผลิตทั่วไป (PPI) ปรับตัวขึ้น 1.6% สูงกว่าที่นักวิเคราะห์คาดการณ์ที่ระดับ 3.1% และ 1.1% ตามลำดับ ทำให้นักลงทุนหน้าหนังกว่าจะยังคงดอกเบี้ยในการประชุมที่จะถึงนี้

3) **คาดการณ์ราคาทองคำโลกในสัปดาห์หน้า** จะปรับตัวอยู่ในช่วง 2,130-2,200 ดอลลาร์สหรัฐ/ทรอยออนซ์ ปัจจัยที่ควรติดตาม อาทิ สถานการณ์การสู้รบในฉนวนกาซา และการประชุมของคณะกรรมการกำหนดนโยบายการเงิน (FOMC) ของธนาคารกลางสหรัฐฯ (FED) วันที่ 19-20 มี.ค. เป็นต้น

ความเคลื่อนไหวของราคาทองคำรายวัน



ที่มา: CEIC สมาคมค้าทองคำ YLG group และ ชิวเซ็งเซ็ง ประมวลผลโดย สนค.

ความเคลื่อนไหวของราคาทองคำรายเดือน

*ราคาเฉลี่ยตั้งแต่วันที่ 1-15 มี.ค. 67 หน่วย: ดอลลาร์สหรัฐ/ทรอยออนซ์

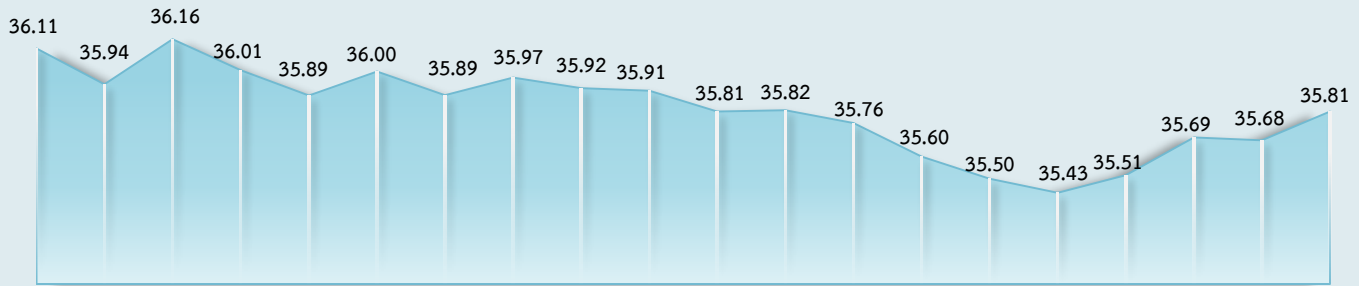
ทองคำโลก	ม.ค.	ก.พ.	มี.ค.	เม.ย.	พ.ค.	มิ.ย.	ก.ค.	ส.ค.	ก.ย.	ต.ค.	พ.ย.	ธ.ค.	เฉลี่ย
2565	1,817	1,856	1,948	1,934	1,848	1,834	1,736	1,766	1,683	1,664	1,726	1,797	1,801
2566	1,899	1,855	1,913	2,000	1,990	1,943	1,949	1,920	1,917	1,913	1,985	2,029	1,943
2567	2,034	2,023	2,144*										2,067
%YoY	7.1	9.1	12.1										6.4

หน่วย: บาท

ทองคำไทย	ม.ค.	ก.พ.	มี.ค.	เม.ย.	พ.ค.	มิ.ย.	ก.ค.	ส.ค.	ก.ย.	ต.ค.	พ.ย.	ธ.ค.	เฉลี่ย
2565	28,507	28,593	30,489	30,905	30,093	30,295	29,864	29,867	29,439	29,829	29,620	29,493	29,750
2566	29,764	29,835	31,030	32,313	32,157	32,034	31,855	31,735	32,431	32,939	33,232	33,636	31,913
2567	33,789	34,279	36,073*										34,713
%YoY	13.5	14.9	16.2										8.8



ความเคลื่อนไหวของอัตราแลกเปลี่ยนรายวัน (บาทต่อดอลลาร์สหรัฐ)



ที่มา: ธนาคารแห่งประเทศไทย

ความเคลื่อนไหวในสัปดาห์นี้

เงินบาทพลิกกลับมาเคลื่อนไหวอ่อนค่าลง ตามการแข็งค่าของเงินดอลลาร์สหรัฐ หลังอัตราเงินเฟ้อสหรัฐฯ ออกมาสูงกว่าคาดการณ์ เงินบาททยอยอ่อนค่าลงจากสัปดาห์ก่อนสอดคล้องกับการเคลื่อนไหวของสกุลเงินอื่น ๆ ในภูมิภาค ขณะที่เงินดอลลาร์สหรัฐพลิกกลับมาแข็งค่าขึ้นต่อเนื่อง โดยมีแรงหนุนสำคัญจากข้อมูลเศรษฐกิจสหรัฐฯ ที่ออกมาสูงกว่าคาดการณ์ของตลาด โดยเฉพาะดัชนีราคาผู้บริโภค (CPI) และดัชนีราคาผู้ผลิต (PPI) ในเดือน ก.พ. 67 ที่เพิ่มขึ้น 3.2% (YoY) และ 1.6% (YoY) สูงกว่าตลาดคาดการณ์ที่ 3.1% (YoY) และ 1.1% (YoY) ตามลำดับ รวมทั้งจำนวนผู้ขอรับสวัสดิการว่างงานรายสัปดาห์ ที่ลดลง 1,000 ราย มาอยู่ที่ 209,000 ราย ต่ำกว่าตลาดคาดการณ์ที่ 218,000 ราย ซึ่งตัวเลขที่บ่งชี้ถึงภาวะเงินเฟ้อที่ยังสูงและตลาดแรงงานของสหรัฐฯ ที่ยังคงอยู่ในเกณฑ์ดีดังกล่าว ทำให้นักลงทุนปรับลดการคาดการณ์ถึงโอกาสที่ธนาคารกลางสหรัฐฯ (FED) จะปรับลดอัตราดอกเบี้ยนโยบายในรอบการประชุมเร็ว ๆ นี้ลง ส่งผลให้อัตราผลตอบแทนพันธบัตรสหรัฐฯ เพิ่มขึ้น และเงินดอลลาร์สหรัฐฯ แข็งค่าเมื่อเทียบกับสกุลเงินอื่น ๆ และยิ่งได้กดดันให้ราคาทองคำในตลาดโลกปรับลดลง กระตุ้นให้นักลงทุนในตลาดบางส่วนทยอยเข้าซื้อทองคำในจังหวะปรับตัวลง ซึ่งกระแสการรูดังกล่าวเป็นปัจจัยกดดันให้เงินบาทผันผวนและอ่อนค่าลง



แนวโน้มค่าเงินบาท 18 - 22 มี.ค. 67

เงินบาทยังมีแนวโน้มที่จะเคลื่อนไหวตามทิศทางของเงินดอลลาร์สหรัฐ ซึ่งอาจผันผวนไปตามบรรยากาศตลาดการเงินโลก รวมถึงมุมมองของนักลงทุนต่อแนวโน้มดอกเบี้ยของ FED โดยเฉพาะหากเงินดอลลาร์สหรัฐยังได้แรงหนุนจากรายงานข้อมูลเศรษฐกิจสหรัฐฯ ที่ยังคงสดใสและดีกว่าคาด ทั้งนี้ จุดสนใจหลักของตลาดในสัปดาห์นี้ จะอยู่ที่การเปิดเผยการประมาณการดอกเบี้ย (dot plot) ชุดใหม่ของ FED ในการประชุมวันที่ 19-20 มี.ค. 67 ซึ่งหากสะท้อนถึงการตรึงอัตราดอกเบี้ยที่ยาวนานกว่าประมาณการเดิม จะยิ่งหนุนการแข็งค่าของเงินดอลลาร์สหรัฐ นอกจากนี้ เงินบาทอาจเผชิญแรงกดดันเพิ่มเติมจากกระแสธุรกรรมซื้อทองคำ รวมถึงแรงขายสินทรัพย์ไทยจากนักลงทุนต่างชาติด้วยเช่นกัน

ปัจจัยสำคัญที่ต้องติดตาม ได้แก่ ทิศทางเงินทุนจากต่างชาติ ผลการประชุม และตัวเลขประมาณการเศรษฐกิจสหรัฐฯ ของ FED รวมถึงผลการประชุมธนาคารกลางญี่ปุ่น และธนาคารกลางอังกฤษ ตัวเลขเศรษฐกิจสหรัฐฯ ที่สำคัญ อาทิ ดัชนีตลาดที่อยู่อาศัย และดัชนี PMI (เบื้องต้น) เดือน มี.ค. 67 การเริ่มสร้างบ้าน ยอดขายบ้านมือสองเดือน ก.พ. 67 รวมทั้ง ดัชนี PMI (เบื้องต้น) เดือน มี.ค. 67 และอัตราเงินเฟ้อเดือน ก.พ. 67 ของญี่ปุ่น ยูโรโซน และอังกฤษ

ความเคลื่อนไหวของอัตราแลกเปลี่ยนรายเดือน

	ม.ค.	ก.พ.	มี.ค.	เม.ย.	พ.ค.	มิ.ย.	ก.ค.	ส.ค.	ก.ย.	ต.ค.	พ.ย.	ธ.ค.	เฉลี่ย
2565	33.24	32.67	33.25	33.82	34.42	34.97	36.34	35.88	37.04	37.92	36.43	34.80	35.07
2566	33.22	34.01	34.50	34.28	34.25	34.92	34.63	35.05	35.85	36.52	35.47	34.98	34.81
2567	35.19	35.86	35.68*										35.58
%YoY	5.90	5.46	3.42										2.22

หมายเหตุ: *ราคาเฉลี่ยวันที่ 1-15 มี.ค. 67 ที่มา: ธนาคารแห่งประเทศไทย