

รายงานการค้าระหว่างประเทศ สาธารณรัฐอินเดีย ประจำเดือนมีนาคม 2567

ที่มา: สำนักสารสนเทศ กระทรวงพาณิชย์และอุตสาหกรรม
สาธารณรัฐอินเดีย (วันที่ 15 เมษายน 2567)



OCA REPORT, NEW DELHI

สำนักงานส่งเสริมการค้าในต่างประเทศ ณ กรุงนิวเดลี

DITP

THINK THAILAND

สำนักงานส่งเสริมการค้าในต่างประเทศ ณ กรุงนิวเดลี | Thai Trade Center-New Delhi
78 (Ground Floor), Paschimi Marg, Vasant Vihar, New Delhi, India 110057

☎ : +91 1143268888

✉ : thaitcnewdelhi@gmail.com

📘 : @thaitcnewdelhi



การส่งออกของอินเดียโดยรวม (สินค้าและบริการ) ในเดือนมีนาคม 2567 มีมูลค่า 70.21 พันล้านเหรียญสหรัฐฯ หดตัว 3.01% เมื่อเทียบกับช่วงเดียวกันของปีก่อนหน้า ส่วนการนำเข้า มีมูลค่า 73.12 พันล้านเหรียญสหรัฐฯ หดตัว 6.11% เมื่อเทียบกับช่วงเดียวกันของปีก่อนหน้า

	ประเภท	มีนาคม 2567 (พันล้านเหรียญสหรัฐฯ)	มีนาคม 2566 (พันล้านเหรียญสหรัฐฯ)
สินค้า	ส่งออก	41.68	41.96
	นำเข้า	57.28	60.92
บริการ*	ส่งออก	28.54	30.44
	นำเข้า	15.84	16.96
การค้ารวม (สินค้า+บริการ)*	ส่งออก	70.21	72.40
	นำเข้า	73.12	77.88
	ดุลการค้า	-2.91	-5.48

การส่งออกรวมภาคสินค้าและบริการของอินเดียสะสมระหว่างเมษายน 2566 - มีนาคม 2567 มีมูลค่า 776.68 พันล้านเหรียญสหรัฐฯ ขยายตัว 0.04% เมื่อเทียบกับช่วงเดียวกันของปีก่อนหน้า ส่วนการนำเข้าสะสมระหว่างเมษายน 2566 - มีนาคม 2567 มีมูลค่า 854.80 พันล้านเหรียญสหรัฐฯ หดตัว 4.81% เมื่อเทียบกับช่วงเดียวกันของปีก่อนหน้า

	ประเภท	เม.ย. 66 - มี.ค. 67 (พันล้านเหรียญสหรัฐฯ)	เม.ย. 65 - มี.ค. 66 (พันล้านเหรียญสหรัฐฯ)
สินค้า	ส่งออก	437.06	451.07
	นำเข้า	677.24	715.97
บริการ*	ส่งออก	339.62	325.33
	นำเข้า	177.56	182.05
การค้ารวม (สินค้า+บริการ)*	ส่งออก	776.68	776.40
	นำเข้า	854.80	898.01
	ดุลการค้า	-78.12	-121.62

March 2024

*หมายเหตุ: จากข้อมูลล่าสุดของธนาคารกลางอินเดีย ข้อมูลภาคบริการเปิดเผยถึงเดือนกุมภาพันธ์ 2567 ในส่วนข้อมูลของเดือนมีนาคม 2567 เป็นเพียงการประมาณการ ซึ่งอาจจะมีการเปลี่ยนแปลงในการเปิดเผยข้อมูลครั้งต่อไป

1. การค้าสินค้า



การส่งออก

เดือนมีนาคม 2567 มีมูลค่า 41.68 พันล้านเหรียญสหรัฐฯ น้อยกว่าช่วงเดือนเดียวกันของปีก่อนที่ระดับ 41.96 พันล้านเหรียญสหรัฐฯ หากหักสินค้าเกี่ยวเนื่องกับน้ำมันและอัญมณีและเครื่องประดับมีมูลค่า 33.67 พันล้านเหรียญสหรัฐฯ มากกว่าช่วงเดือนเดียวกันของปีก่อนที่ระดับ 30.87 พันล้านเหรียญสหรัฐฯ สินค้าส่งออกสำคัญที่ขยายตัว ได้แก่ สินค้าหัตถกรรม (ยกเว้นพรม) เครื่องเทศ กาแฟ เคมีภัณฑ์ ยาสูบ ตามลำดับ

มูลค่าการส่งออกสินค้าอินเดียในเดือนมีนาคม 2567 สูงสุดในรอบปีงบประมาณ โดยมีสินค้าหลักที่ขับเคลื่อนมูลค่าการส่งออกในปีงบประมาณนี้ ได้แก่ เครื่องใช้ไฟฟ้า เกษษภัณฑ์ สินค้าด้านวิศวกรรม เหล็ก ฝ้ายและผลิตภัณฑ์จากฝ้าย

ขณะที่ภาพรวมการส่งออกสินค้า 12 เดือนแรกของปีงบประมาณ 2023-2024 (เมษายน - มีนาคม 2567) มีมูลค่า 437.06 พันล้านเหรียญสหรัฐฯ น้อยกว่าช่วงเดือนเดียวกันของปีก่อนที่ระดับ 451.07 พันล้านเหรียญสหรัฐฯ หากหักสินค้าเกี่ยวเนื่องกับน้ำมันและอัญมณีและเครื่องประดับแล้วมีมูลค่า 320.21 พันล้านเหรียญสหรัฐฯ มากกว่าช่วงเดือนเดียวกันของปีก่อนที่ระดับ 315.64 พันล้านเหรียญสหรัฐฯ สินค้าส่งออกสำคัญที่ขยายตัวช่วง 12 เดือนแรก ได้แก่ แร่เหล็ก เครื่องใช้ไฟฟ้า ยาสูบ แก้วและเซรามิก ฝักและผลไม้ ตามลำดับ

การนำเข้า

เดือนมีนาคม 2567 มีมูลค่า 57.28 พันล้านเหรียญสหรัฐฯ น้อยกว่าช่วงเดือนเดียวกันของปีก่อนที่ระดับ 60.92 พันล้านเหรียญสหรัฐฯ หากหักสินค้าเกี่ยวเนื่องกับน้ำมันและอัญมณีและเครื่องประดับแล้วมีมูลค่า 35.21 พันล้านเหรียญสหรัฐฯ น้อยกว่าช่วงเดือนเดียวกันของปีก่อนที่ระดับ 36.51 พันล้านเหรียญสหรัฐฯ สินค้านำเข้าสำคัญที่หดตัว ได้แก่ ทองคำ กระดาษหนังสือพิมพ์ ปุ๋ยและวัตถุดิบผลิตปุ๋ย ผลิตภัณฑ์จากหนัง และน้ำมันพืช สำหรับบริโภค ตามลำดับ

ภาพรวมการนำเข้าสินค้า 12 เดือนแรกของปีงบประมาณ 2023-2024 (เมษายน - มีนาคม 2567) มีมูลค่า 677.24 พันล้านเหรียญสหรัฐฯ น้อยกว่าช่วงเดือนเดียวกันของปีก่อนที่ระดับ 715.97 พันล้านเหรียญสหรัฐฯ หากหักสินค้าเกี่ยวเนื่องกับน้ำมันและอัญมณีและเครื่องประดับแล้วมีมูลค่า 422.80 พันล้านเหรียญสหรัฐฯ น้อยกว่าช่วงเดือนเดียวกันของปีก่อนที่ระดับ 435.54 พันล้านเหรียญสหรัฐฯ สินค้านำเข้าสำคัญที่หดตัวช่วง 12 เดือนแรก ได้แก่ ฝ้ายและผลิตภัณฑ์จากฝ้าย ปุ๋ยและวัตถุดิบผลิตปุ๋ย ซัลเฟอร์และเหล็กที่ยังไม่ขึ้นรูป น้ำมันพืชบริโภคสินค้าด้านวิศวกรรม ไหมมุกและอัญมณี/หินมีค่า ตามลำดับ

March 2024



1. การค้าสินค้า (ต่อ)

ดุลการค้า

เดือนมีนาคม 2567 ขาดดุลการค้า 15.60 พันล้านเหรียญสหรัฐ ขณะที่ช่วงเดือนเดียวกันของปีก่อนหน้าขาดดุลที่ระดับ 18.96 พันล้านเหรียญสหรัฐ ทำให้อินเดียขาดดุลการค้าสินค้าสะสม 12 เดือนแรกมูลค่า 240.18 พันล้านเหรียญสหรัฐ ซึ่งขาดดุลลดลงเมื่อเทียบกับช่วงเดียวกันของปีก่อนหน้าที่ขาดดุล 264.90 พันล้านเหรียญสหรัฐ

2. การค้าบริการ

เดือนมีนาคม 2567 การส่งออกบริการมีมูลค่า 28.54 พันล้านเหรียญสหรัฐ น้อยกว่าช่วงเดือนเดียวกันของปีก่อนที่ระดับ 30.44 พันล้านเหรียญสหรัฐ การนำเข้า มีมูลค่า 15.84 พันล้านเหรียญสหรัฐ น้อยกว่าช่วงเดือนเดียวกันของปีก่อนที่ระดับ 16.96 พันล้านเหรียญสหรัฐ ดุลการค้า เกินดุลมูลค่า 12.70 พันล้านเหรียญสหรัฐ น้อยกว่าช่วงเดือนเดียวกันของปีก่อนที่ระดับ 13.48 พันล้านเหรียญสหรัฐ

ภาพรวมการบริการ 12 เดือนแรกของปีงบประมาณ 2023-2024 (เมษายน-มีนาคม 2567) มีมูลค่าเกินดุล 162.06 พันล้านเหรียญสหรัฐ มากกว่าช่วง 12 เดือนเดียวกันของปีก่อนหน้าระดับ 143.28 พันล้านเหรียญสหรัฐ

ข้อคิดเห็น

1. เดือนมีนาคม 2567 อินเดียขาดดุลการค้าสินค้าน้อยที่สุดในรอบ 11 เดือน ที่ระดับ 15.60 พันล้านเหรียญสหรัฐ หรือลดลงเกือบ 17% เทียบกับเดือนก่อนหน้า สรุปภาพรวมการค้าสินค้าอินเดียสิ้นปีงบประมาณปัจจุบัน (เม.ย.66 - มี.ค.67) หดตัวทั้งการส่งออกและนำเข้า โดยการส่งออกอยู่ที่ระดับ 437.06 พันล้านเหรียญสหรัฐ หรือลดลง 3.11% เทียบกับปีงบประมาณที่ผ่านมา ในขณะที่การนำเข้าสินค้าอยู่ที่ระดับ 677.24 พันล้านเหรียญสหรัฐ หรือลดลง 5.41% เทียบกับปีงบประมาณที่ผ่านมา อย่างไรก็ตาม การส่งออกสินค้าอินเดียมีสัญญาณบวกให้เห็น โดยมูลค่าการส่งออกสินค้ามีมูลค่าเกิน 40 พันล้านเหรียญสหรัฐ ติดต่อกันใน 2 เดือนล่าสุด ซึ่งครั้งสุดท้ายที่มูลค่าส่งออกสินค้าอินเดียเกินระดับดังกล่าวคือเดือนมิถุนายน 2565 หรือ 20 เดือนก่อนหน้า

March 2024

ข้อคิดเห็น (ต่อ)


2. จากสถานการณ์ความขัดแย้งระหว่างอิสราเอลและอิหร่าน อินเดียแสดงความกังวลถึงผลกระทบที่จะตามมาเนื่องจากอินเดียเป็นประเทศที่บริโภคน้ำมันมากเป็นอันดับ 3 ของโลก และมีการนำเข้ามากถึง 85% โดยหนึ่งในเส้นทางหลักที่ใช้ขนส่งลำเลียงน้ำมันมายังอินเดีย ได้แก่ ช่องแคบฮอร์มุซ (Strait of Hormuz) ซึ่งเป็นพื้นที่ที่ได้รับผลกระทบจากสถานการณ์ความขัดแย้งดังกล่าว หากมีการหยุดชะงักในระยะยาวสำหรับการขนส่งน้ำมันขึ้น หลายภาคส่วนอุตสาหกรรมอินเดียจะได้รับผลกระทบจากราคาน้ำมันที่ปรับตัวสูงขึ้นและทำให้เกิดภาวะเงินเฟ้อภายในประเทศตามมา

3. กระทรวงพาณิชย์และอุตสาหกรรมอินเดียเปิดเผยข้อมูลว่า หลังจากที่อินเดียมีการทำข้อตกลงความร่วมมือทางการค้า (Free Trade Area : FTA) กับกลุ่มประเทศอาเซียน อินเดียขาดดุลการค้าเพิ่มมากขึ้นกว่าเท่าตัวหากเทียบกับปี 2010 โดยในปีประมาณ 2010-11 อินเดียส่งออกไปยังกลุ่มประเทศอาเซียนราว 25.6 หมื่นล้านเหรียญสหรัฐ และนำเข้าราว 30.6 หมื่นล้านเหรียญสหรัฐ ในขณะที่ปีงบประมาณมาจนถึงปัจจุบัน (เม.ย.66 - ม.ค.67) อินเดียส่งออกไปยังอาเซียน 32.7 หมื่นล้านเหรียญสหรัฐ แต่นำเข้ามากถึง 68.5 หมื่นล้านเหรียญสหรัฐ ทั้งนี้ มีปัจจัยสนับสนุนหลายอย่าง อาทิ กรอบนโยบายการค้าที่เปิดเสรีมากขึ้น การปรับเปลี่ยนนโยบายการนำเข้า และโครงสร้างภาษี (ระบบ GST) โดยรัฐบาลอินเดียแสดงความกังวลกับความไม่สมดุลระหว่างตัวเลขนำเข้า-ส่งออกในขณะนี้ ซึ่งส่งผลกระทบต่อภาคการผลิตในประเทศ และได้เริ่มดำเนินการหาช่องโหว่ที่มีในระบบ รวมถึงกระตุ้นภาคการผลิตในประเทศเพื่อทดแทนการนำเข้า ซึ่งอาจมีการออกมาตรการบังคับใช้เกี่ยวกับการนำเข้ารูปแบบต่างๆ ในอีกมุมหนึ่ง การที่รัฐบาลจะให้ความสำคัญกับภาคการผลิตในประเทศเพิ่มขึ้น จะเป็นโอกาสดีของผู้ส่งออกวัตถุดิบการผลิตประเภทต่างๆ ที่อินเดียมีความจำเป็นต้องใช้และยังไม่สามารถผลิตเองได้

ข้อมูลอ้างอิง:

- Ministry of Commerce and Industry, 15 Apr 2024, Latest Trade Figures
- The Economic Times, 15 Apr 2024, Trade deficit narrows to 11-month low of \$15.60 billion in March as India cuts overseas purchases
- The Economic Times, 18 Apr 2024, India's trade deficit with ASEAN expands since FTA of 2010
- The Economic Times, 19 Apr 2024, India's big worry: Iran has its hand on a critical choke point

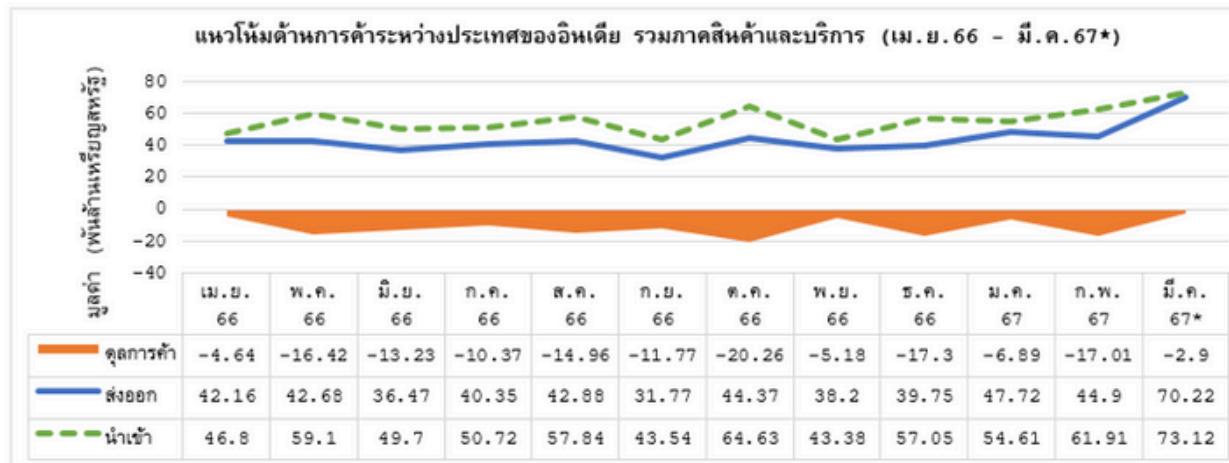
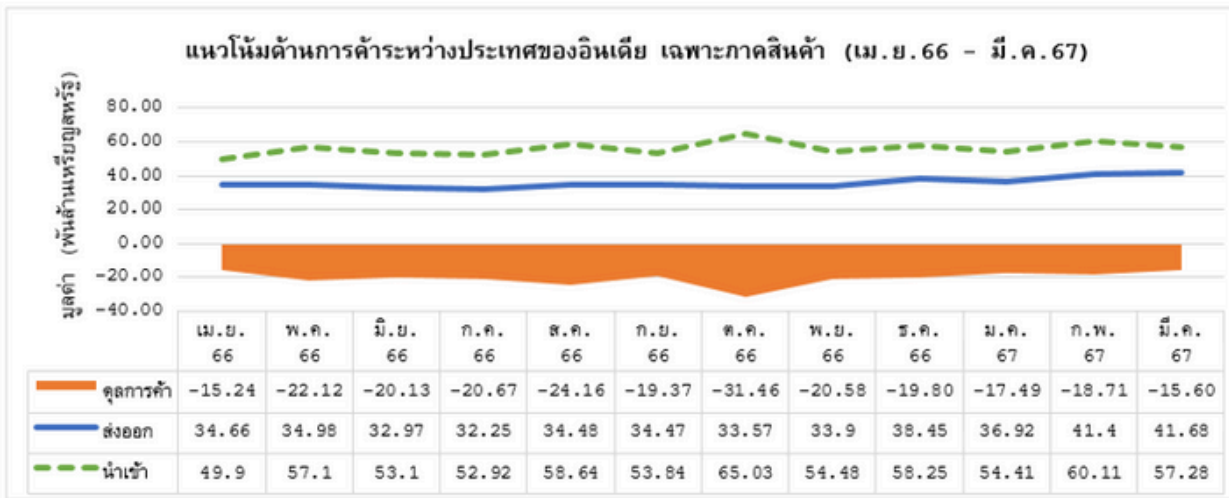
*หมายเหตุ: จากข้อมูลล่าสุดของธนาคารกลางอินเดีย ข้อมูลภาคบริการเปิดเผยถึงเดือนกุมภาพันธ์ 2567 ในส่วนข้อมูลของเดือนมีนาคม 2567 เป็นเพียงการประมาณการ ซึ่งอาจจะมีการเปลี่ยนแปลงในการเปิดเผยข้อมูลครั้งต่อไป



March 2024

แนวโน้มด้านการค้าระหว่างประเทศของอินเดีย

March 2024



หมายเหตุ: จากข้อมูลล่าสุดของธนาคารกลางอินเดีย ข้อมูลภาคบริการเปิดเผยถึงเดือนกุมภาพันธ์ 2567 ในส่วนข้อมูลของเดือนมีนาคม 2567 เป็นเพียงการประมาณการ ซึ่งอาจจะมีการเปลี่ยนแปลงในการเปิดเผยข้อมูลครั้งต่อไป



Call Center 1169
www.ditp.go.th
www.thaitrade.com

สำนักงานส่งเสริมการค้าในต่างประเทศ ณ กรุงนิวเดลี | Thai Trade Center-New Delhi
 78 (Ground Floor), Paschimi Marg, Vasant Vihar, New Delhi, India 110057
 ☎ : +91 1143268888 ✉ : thaitcnewdelhi@gmail.com 📱 : @thaitcnewdelhi