

WEEKLY BRIEFING WORLD ECONOMIC UPDATE

26 กุมภาพันธ์ - 1 มีนาคม 2567

TPSO
สำนักงานนโยบายและยุทธศาสตร์การค้า
Trade Policy and Strategy Office



ความเคลื่อนไหวรอบโลก



ธนาคารพัฒนาเอเชีย (ADB) เปิดเผยว่า จีนยังคงเป็นคู่ค้าอันดับหนึ่งสำหรับหลายประเทศทั่วโลก แม้ภาพรวมการค้าของบางประเทศที่มีกับจีนจะลดลงก็ตาม โดยจีนยังคงเป็นคู่ค้ารายใหญ่ที่สุดของญี่ปุ่น เกาหลีใต้ ไต้หวัน และเวียดนาม ผลการศึกษาพบว่า แม้จีนจะถูกตั้งกำแพงภาษีและมาตรการกีดกันทางการค้า แต่จีนยังคงเป็นส่วนสำคัญของห่วงโซ่อุปทานโลก มีสัดส่วนต่อ GDP โลกที่ 18% ทั้งนี้ จากการวิเคราะห์ของ ADB พบว่า หากเศรษฐกิจจีนชะลอตัว 1% จะทำให้การส่งออกลดลงประมาณ 0.3% ดังนั้น หากมีการใช้มาตรการที่ส่งผลกระทบต่อเศรษฐกิจจีน จะส่งผลกระทบต่อสภาพแวดล้อมทางการค้าในทวีปเอเชียด้วย เนื่องจากประเทศส่วนใหญ่ล้วนพึ่งพาการเติบโตด้านอุปสงค์สินค้าจากจีน อย่างไรก็ตาม ADB คาดว่าการฟื้นตัวของอุตสาหกรรมเซมิคอนดักเตอร์จะทำให้เศรษฐกิจของเกาหลีใต้ ไต้หวัน และญี่ปุ่น เติบโตได้อย่างแข็งแกร่ง เช่นเดียวกับการฟื้นตัวของความต้องการในสหรัฐฯ สหภาพยุโรป และอินเดีย ก็เป็นโอกาสทางการค้าของทวีปเอเชียได้เช่นกัน

สหภาพยุโรป



เกษตรกรและสหภาพแรงงานยุโรปชุมนุมประท้วงรัฐบาลจากปัญหาด้านเศรษฐกิจ โดยมีผู้เข้าร่วมชุมนุมจากสมาชิกของสหภาพยุโรป 15 ประเทศ ได้แก่ สโลวาเกีย ฮังการี โปแลนด์ ลิทัวเนีย ลัตเวีย โครเอเชีย สโลวีเนีย และบัลแกเรีย ผู้ชุมนุมระบุว่า ปัญหาเกิดจากบทบัญญัติในนโยบายเกษตรร่วมของสหภาพยุโรป และนโยบายข้อตกลงสีเขียว ซึ่งทำให้ต้นทุนการผลิตสินค้าเกษตรมีราคาสูง ขณะที่การนำเข้าวัตถุดิบจากยูเครนทำลายตลาดสินค้าเกษตรในประเทศ นอกจากนี้ การที่บรรดาประเทศใหญ่อย่างฝรั่งเศสและเยอรมนีเพิ่มเงินสนับสนุนสงครามในยูเครนยังก่อให้เกิดความกังวลว่าเงินอุดหนุนด้านการเกษตร การลดหย่อนภาษีน้ำมันดีเซลเพื่อเกษตรกร และการยกเว้นภาษียานพาหนะทางการเกษตร อาจถูกตัดลดในอนาคตเพื่อลดการขาดดุลงบประมาณ ซึ่งเป็นสิ่งที่ไม่เหมาะสมในช่วงเวลาที่เกษตรกรยังต้องเผชิญกับวิกฤตสภาพภูมิอากาศ

ออสเตรเลีย



รัฐมนตรีการค้าออสเตรเลีย ร่วมหารือกับรัฐมนตรีการค้าจีนเพื่อขอให้เร่งยกเลิกข้อจำกัดการส่งออกสินค้าลือบสเตอร์ ไวน์ และเนื้อสัตว์ของออสเตรเลีย โดยมีที่มาจากกรณีที่ศาลจีนสั่งประหารชีวิตนักเขียนชาวออสเตรเลีย ตามด้วยการขึ้นภาษีนำเข้าสินค้าข้างต้นจากออสเตรเลีย ทำให้เกษตรกรได้รับผลกระทบคิดเป็นมูลค่า 2 พันล้านดอลลาร์ออสเตรเลียต่อปี และนำไปสู่การยื่นคำร้องต่อ WTO ในที่สุด ซึ่งที่ผ่านมา ทั้ง 2 ประเทศได้เคยเจรจากันแล้วเมื่อเดือน พ.ย. 66 โดยจีนรับปากว่าจะทบทวนอัตราภาษีศุลกากรหากออสเตรเลียระงับคำร้อง WTO เกี่ยวกับมาตรการจำกัดการส่งออกของจีน

สหรัฐอเมริกา



กระทรวงความมั่นคงแห่งมาตุภูมิของสหรัฐฯ กำลังตรวจสอบบริษัทผลิตโซลาร์เซลล์ในประเทศ โดยตั้งข้อสงสัยเกี่ยวกับการบังคับใช้แรงงานของบริษัทจีน และได้มีการประสานไปยังกรมศุลกากรที่ออกข้อบังคับให้บริษัทผู้นำเข้าต้องกรอกแบบสอบถามเปิดเผยเกี่ยวกับแหล่งที่มาของวัตถุดิบ และผลิตภัณฑ์อื่นๆ ที่เกี่ยวข้อง โดยเชื่อว่าสินค้าในกลุ่มดังกล่าวมีการบังคับใช้แรงงานของชนกลุ่มน้อยชาวอุยกูร์ในภูมิภาคซินเจียงของจีน ขณะที่บริษัทผู้นำเข้าขนาดเล็กหลายรายให้ความเห็นว่า บริษัทขนาดเล็กไม่มีการกำกับดูแลเอกสารจากซัพพลายเออร์ต้นน้ำมากเท่ากับบริษัทใหญ่ อีกทั้งวัตถุดิบในการผลิตมีการผสมมาจากหลายแหล่ง จึงยากต่อการตรวจสอบย้อนกลับ ทั้งนี้ ตั้งแต่ปี 62 มีผลิตภัณฑ์โซลาร์เซลล์นำเข้าที่ถูกกักไว้เพื่อรอตรวจสอบความถูกต้องของแหล่งที่มา มูลค่ารวมกันแล้วกว่า 2 พันล้านดอลลาร์สหรัฐฯ

จีน



การประชุมการเงินระหว่างประเทศ (International Finance Forum) รายงานว่า การฟื้นฟูกำลังของเศรษฐกิจจีนได้กระตุ้นประชาคมโลกให้มีความมั่นใจต่อเศรษฐกิจอย่างมาก โดยอัตราการเติบโตของเศรษฐกิจจีนในปี 66 สูงเป็นอันดับหนึ่งในประชาคมเศรษฐกิจโลก มีส่วนต่อการเติบโตของเศรษฐกิจโลกถึง 32% ตามด้วยอินเดียที่ 15% และสหรัฐฯ ที่ 11% ทั้งนี้ ในช่วงเทศกาลตรุษจีน ปี 67 พบว่าดัชนีทางเศรษฐกิจหลายตัวปรับตัวสูงขึ้นกว่าปี 62 ยอดการจำหน่ายตัวภาพยนตร์ในจีนพุ่งสูงถึง 8,000 ล้านหยวน ขณะที่ชาวจีนเดินทางท่องเที่ยวภายในประเทศ 474 ล้านครั้ง เติบโต 34.3% (YoY) โดยใช้จ่ายรวมกว่า 632,700 ล้านหยวน ขยายตัว 7.7% (YoY) ทั้งนี้ IMF คาดการณ์ว่า ในปี 67 – 71 อัตราการเติบโตของเศรษฐกิจจีนจะสูงกว่าอัตราการเติบโตของเศรษฐกิจโลก และยังคงอยู่ระดับแนวหน้าในบรรดาประชาคมเศรษฐกิจใหม่ที่เกิดขึ้นแล้ว

สหราชอาณาจักร



สหราชอาณาจักรประกาศการสนับสนุนการส่งออกและการลงทุนในคาบสมุทรบอลข่านตะวันตก โดยมีการวางแผนสนับสนุนด้านพลังงานและโครงสร้างพื้นฐานเพื่อส่งเสริมการค้าและขับเคลื่อนการลงทุน มูลค่ากว่า 15,750 ล้านปอนด์ เพื่อให้การรับประกันแก่บริษัทในสหราชอาณาจักรที่ค้าขายในต่างประเทศ รวมถึงการลงทุนโครงสร้างพื้นฐานการขนส่งในแถบคาบสมุทรบอลข่าน มูลค่ากว่า 363,000 ล้านปอนด์ โดยเฉพาะการก่อสร้างมอเตอร์เวย์ Morava Corridor ในเซอร์เบีย ซึ่งจะเชื่อมต่อเมืองอุตสาหกรรม Kruševac กับศูนย์กลางการค้าสำคัญของภูมิภาคในเมืองซาราเยโว ประเทศบอสเนียและเฮอร์เซโกวีนา รวมถึงเมืองท่าบาร์ ประเทศมอนเตเนโกร พร้อมกับรับปากช่วยสร้างงานสร้างอาชีพให้ประชาชนในกลุ่มประเทศดังกล่าว ซึ่งถือเป็นหนึ่งในความพยายามครั้งสำคัญของสหราชอาณาจักรในการขยายขอบเขตการค้าเพื่อสร้างความมั่นคงในภูมิภาค

26 กุมภาพันธ์ - 1 มีนาคม 2567



ไทย

กระทรวงพาณิชย์เข้าร่วมการประชุมรัฐมนตรีกลุ่มครีเนต ครั้งที่ 43 เพื่อร่วมผลักดันการปฏิรูปเกษตรให้คืบหน้าและเป็นรูปธรรม โดยที่ประชุมได้กำหนดแนวทางการปฏิรูปเกษตรไว้ 3 ประเด็นหลัก ได้แก่ (1) การลดภาษีระหว่างประเทศสมาชิกอย่างค่อยเป็นค่อยไป (2) การลดการอุดหนุนที่บิดเบือนการค้า และยกเลิกการอุดหนุนส่งออก ตามมติที่ประชุมเมื่อปี 58 และ (3) การขับเคลื่อนการใช้มาตรการห้ามหรือจำกัดการส่งออกสินค้าเกษตรอย่างโปร่งใส เพื่อสร้างความมั่นคงทางอาหารของโลก

สภาอุตสาหกรรมแห่งประเทศไทย ให้มุมมองต่อโครงสร้างประชากรไทย ที่เปลี่ยนแปลงไป จากการใช้เข้าสู่สังคมผู้สูงอายุอย่างเต็มรูปแบบ และจำนวนเด็กเกิดที่น้อยลง ซึ่งส่งผลกระทบต่อตลาดแรงงาน และการเติบโตทางเศรษฐกิจในอนาคต พร้อมทั้งแนะนำให้ภาคอุตสาหกรรมปรับตัว โดยมุ่งเน้นการเพิ่มผลิตภาพแรงงาน อาทิ การยกระดับทักษะฝีมือแรงงาน การประยุกต์ใช้เทคโนโลยี การปรับปรุงประสิทธิภาพการผลิต และการบริหารจัดการ รวมถึงมีข้อเสนอแนะต่อภาครัฐให้ปรับปรุงสวัสดิการแรงงานและส่งเสริมการจ้างงานผู้สูงอายุ เพื่อแก้ปัญหาขาดแคลนแรงงาน



ญี่ปุ่น

กระทรวงกิจการภายในและการสื่อสารของญี่ปุ่น (MIC) รายงานดัชนีราคาผู้บริโภคพื้นฐาน (Core CPI) ในเดือน ม.ค. 67 เพิ่มขึ้นอยู่ที่ 2.0% (YoY) ต่ำที่สุดในรอบ 22 เดือน และชะลอตัวลงต่อเนื่องเป็นเดือนที่ 3 เนื่องจากต้นทุนการผลิตจากการนำเข้าสินค้าโภคภัณฑ์ปรับตัวลดลง รวมถึงรัฐบาลญี่ปุ่นมีมาตรการให้เงินอุดหนุนเพื่อควบคุมราคาน้ำมันและสาธารณูปโภค ส่งผลให้ค่าใช้จ่ายด้านพลังงานปรับตัวลงอย่างมาก



เกาหลีใต้

กระทรวงเศรษฐกิจและการคลังเกาหลีใต้ รายงานหนี้ต่างประเทศของเกาหลีใต้ ณ สิ้นปี 66 มีมูลค่าอยู่ที่ 663.6 พันล้านดอลลาร์สหรัฐ ลดลงกว่า 1.6 พันล้านดอลลาร์สหรัฐจากปีก่อนหน้า และเป็นการลดลงครั้งแรกในรอบ 7 ปี บ่งชี้ว่าการชำระหนี้ต่างประเทศมีทิศทางที่ดี ในขณะที่อัตราส่วนของปริมาณสินทรัพย์สภาพคล่อง (LCR) อยู่ที่ 154.4% สูงกว่าเกณฑ์ที่ระดับ 80% สะท้อนว่าธนาคารในเกาหลีใต้มีความสามารถในการชำระหนี้ต่างประเทศที่ดีเช่นกัน

อาเซียนอัปเดต

อินโดนีเซีย

อินโดนีเซีย กำลังเผชิญความเสี่ยงต่อการถูกปรับลดอันดับความน่าเชื่อถือด้านการลงทุน จากสถาบันจัดอันดับเครดิตเรตติ้งรายใหญ่ของโลก ทั้ง Moody S&P และ Fitch รวมถึงเผชิญความเสี่ยงทางการคลังระยะกลาง จากนโยบายประชานิยม อาหารกลางวันฟรี โดยในปีแรกโครงการดังกล่าว จะใช้งบประมาณราว 120 ล้านล้านรูเปีย และจะเพิ่มขึ้นเป็น 450 ล้านล้านรูเปียภายในปี 72 จึงมีแนวโน้มจะทำให้เกิดภาวะขาดดุลงบประมาณ

มาเลเซีย

มาเลเซียและสหรัฐอเมริกาเริ่มเจรจาการค้าว่า จะสามารถสรุปผลการจัดทำ FTA ระหว่างกันในช่วงเดือน มิ.ย. 67 ซึ่งรัฐมนตรีว่าการกระทรวงการค้าและอุตสาหกรรมของมาเลเซีย เปิดเผยว่า มาเลเซียมุ่งหวังให้ FTA ดังกล่าวเป็นช่องทางหนึ่งที่จะช่วยดึงดูดการลงทุนจากสหรัฐอเมริกาเริ่มเจรจา โดยเฉพาะอย่างยิ่งการลงทุนในภาคพลังงาน เศรษฐกิจดิจิทัล ยานยนต์ไฟฟ้า และเซมิคอนดักเตอร์

สิงคโปร์

กรมสถิติของสิงคโปร์ รายงานอัตราเงินเฟ้อทั่วไปเดือน ม.ค. 67 อยู่ที่ 2.9% (YoY) ลดลงจากเดือน ธ.ค. 66 ที่อยู่ที่ 3.7% (YoY) เนื่องจากค่าใช้จ่ายด้านการเดินทางและที่พักอาศัยปรับตัวลดลง ขณะที่อัตราเงินเฟ้อพื้นฐานลดลงมาอยู่ที่ 3.1% (YoY) จากเดือนก่อนที่อยู่ที่ 3.3% (YoY) เนื่องจากราคาอาหารและต้นทุนภาคบริการลดลง ทั้งนี้คาดการณ์อัตราเงินเฟ้อเฉลี่ยทั้งปี 67 ไว้ที่ระดับ 2.5 - 3.5 %

ฟิลิปปินส์

ไนท์แฟรงค์ (Knight Frank) บริษัทที่ปรึกษาด้านอสังหาริมทรัพย์ระดับโลก เปิดเผยว่า ตลาดอสังหาริมทรัพย์และที่อยู่อาศัยระดับหรูในกรุงมะนิลา ขยายตัวเพียง 3.1% (YoY) จากต้นทุนการกู้ยืมที่สูงขึ้นเงินเฟ้อที่อยู่ในระดับสูง และความไม่แน่นอนทางเศรษฐกิจ ทำให้ธุรกรรมในตลาดอสังหาริมทรัพย์ของฟิลิปปินส์ลดลงอย่างมีนัยสำคัญ ในขณะที่ราคาอสังหาริมทรัพย์โดยรวมเพิ่มขึ้นถึง 26% (YoY)

กัมพูชา

รัฐบาลกัมพูชา ประกาศแผนแม่บทการสร้างระบบการขนส่งและโลจิสติกส์แบบลำเลียง โดยมีเป้าหมายหลักเพื่อปรับปรุงขอบเขตและความสามารถในการบริการขนส่งและโครงสร้างพื้นฐาน เพื่อรองรับนโยบายการพัฒนาประเทศ เสริมสร้างประสิทธิภาพการบริการและต้นทุนการขนส่ง ทั้งนี้ การจัดทำแผนแม่บทดังกล่าวได้รับความช่วยเหลือจากธนาคารโลก และองค์การความร่วมมือระหว่างประเทศของญี่ปุ่น

สปป. ลาว

สปป. ลาว เตรียมขายไฟฟ้าพลังงานลมให้แก่เวียดนาม โรงไฟฟ้าพลังงานลม 7 แห่ง ใน สปป. ลาว เตรียมขายไฟฟ้าให้แก่เวียดนามจำนวน 4,150 เมกะวัตต์ โดยระยะเริ่มต้นจะขายให้ในปี 68 จำนวน 682 เมกะวัตต์ ทั้งนี้ เวียดนามนำเข้าพลังงานโดยเฉพาะพลังงานน้ำจาก สปป. ลาว ตั้งแต่ปี 59 ผ่านข้อตกลงระหว่างรัฐบาลหลายฉบับ

เมียนมา

เศรษฐกิจเมียนมานิยมซื้ออสังหาริมทรัพย์ในไทย ข้อมูลจากศูนย์ข้อมูลอสังหาริมทรัพย์ (REIC) ธนาคารอาคารสงเคราะห์ ระบุว่า ชาวเมียนมาซื้อห้องชุดในไทยมียอดโอนติดอันดับ 3 ตั้งแต่ปี 65 - 66 โดยในปี 66 มียอดโอนกรรมสิทธิ์ห้องชุดรวม 2,250 ล้านบาท รองจากรัสเซียและจีน โดยมีราคาเฉลี่ย 65 ล้านบาทต่อยูนิต สูงกว่าจีนและรัสเซีย สาเหตุส่วนหนึ่งมาจากปัญหาการเมืองภายในและคนรุ่นใหม่ที่กำลังทุนในต่างประเทศมากขึ้น

เวียดนาม

หน่วยงานการลงทุนต่างประเทศเวียดนาม (FIA) เปิดเผยสถิติการลงทุนโดยตรงจากต่างประเทศในช่วง 2 เดือนแรกของปี 67 สูงถึง 4.29 พันล้านดอลลาร์สหรัฐ เพิ่มขึ้น 38.6% (YoY) เป็นการลงทุนในโครงการใหม่ถึง 405 โครงการ โดยเงินลงทุนที่เข้ามาทั้งหมดเน้นลงทุนในกลุ่มอุตสาหกรรมการผลิตและการแปรรูปมากที่สุด เป็นสัดส่วนถึง 59.2% และสิงคโปร์เป็นประเทศที่เข้ามาลงทุนมากที่สุด



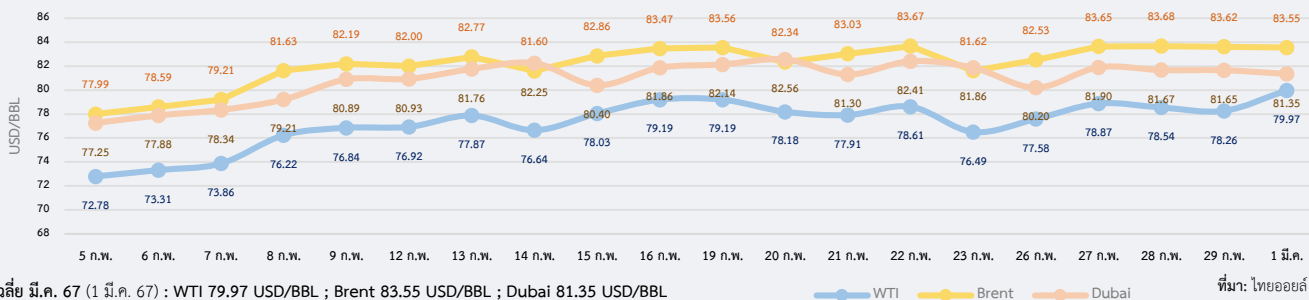
สรุปสถานการณ์ราคาน้ำมันดิบ

ราคาน้ำมันปรับตัวสูงขึ้นในช่วงต้นสัปดาห์ จากสถานการณ์ความตึงเครียดในตะวันออกกลางที่ยังไม่มีความแน่นอน ก่อนที่จะชะลอลงเล็กน้อยจากปัจจัยด้านอุปสงค์ อย่างไรก็ตาม ราคาน้ำมันในช่วงปลายสัปดาห์ยังได้รับแรงหนุนจากการพิจารณาขยายเวลาการปรับลดกำลังการผลิตของ OPEC+ ขณะที่อุปสงค์จีนมีแนวโน้มเพิ่มขึ้น ราคาน้ำมันดิบเวสต์เท็กซัส (WTI) เฉลี่ยประจำสัปดาห์อยู่ที่ 78.64 USD/BBL เบรินท์ (Brent) เฉลี่ยอยู่ที่ 83.41 USD/BBL และดูไบ (Dubai) เฉลี่ยอยู่ที่ 81.35 USD/BBL ในช่วงต้นสัปดาห์ ราคาน้ำมันได้รับแรงหนุนจากความตึงเครียดทางภูมิรัฐศาสตร์ที่ยังไม่มีผลสรุปแน่นอน ซึ่งสร้างความกังวลต่อผลกระทบต่ออุปทานน้ำมันในตลาด ก่อนที่ตลาดน้ำมันจะปรับตัวลดลงจากปัจจัยด้านอุปสงค์ สืบเนื่องจากท่าทีชะลอการปรับลดอัตราดอกเบี้ยนโยบายของธนาคารกลางสหรัฐฯ (FED) ประกอบกับสำนักงานสารสนเทศด้านพลังงานสหรัฐฯ (EIA) เปิดเผยปริมาณน้ำมันดิบคงคลังประจำสัปดาห์ของสหรัฐฯ ขยายตัวมากกว่าที่คาด อย่างไรก็ตาม ตลาดเผชิญแรงหนุนช่วงปลายสัปดาห์จากการพิจารณาขยายเวลาการปรับลดกำลังการผลิตโดยสมัครใจของกลุ่มประเทศผู้ส่งออกน้ำมันและพันธมิตร (OPEC+) ต่อไปจนถึงไตรมาสที่ 2 เพื่อพยุงราคาน้ำมันในตลาด และอาจขยายการปรับลดกำลังการผลิตไปจนถึงสิ้นปี 67 ขณะที่ความต้องการใช้น้ำมันจากประเทศผู้ใช้น้ำมันรายใหญ่อย่างจีน มีแนวโน้มฟื้นตัวจากการเดินทางของประชาชนที่ขยายตัวเพิ่มขึ้นจากช่วงวันหยุดเทศกาลตรุษจีนที่ผ่านมา

แนวโน้มราคาน้ำมันดิบ 4 - 8 มี.ค. 67

ตลาดน้ำมันดิบยังมีแนวโน้มผันผวน จากความตึงเครียดของสถานการณ์ความรุนแรงในตะวันออกกลางที่ยังไม่มีข้อยุติ สอดคล้องกับการคาดการณ์ของ Goldman Sachs ที่ปรับเพิ่มคาดการณ์ราคาน้ำมันดิบเบรินท์ (Brent) ปี 67 เป็น 87 USD/BBL จากที่เคยคาดการณ์ไว้ที่ 85 USD/BBL จากปัจจัยเรื่องความขัดแย้งในทะเลแดง นอกจากนี้ แนวโน้มการขยายเวลาปรับลดกำลังการผลิตโดยสมัครใจของกลุ่มประเทศผู้ส่งออกน้ำมันและพันธมิตร (OPEC+) ต่อไปอีก อาจส่งผลต่อปริมาณน้ำมัน และส่งผลต่อเนื่องถึงการเพิ่มขึ้นของราคาน้ำมันในอนาคตได้

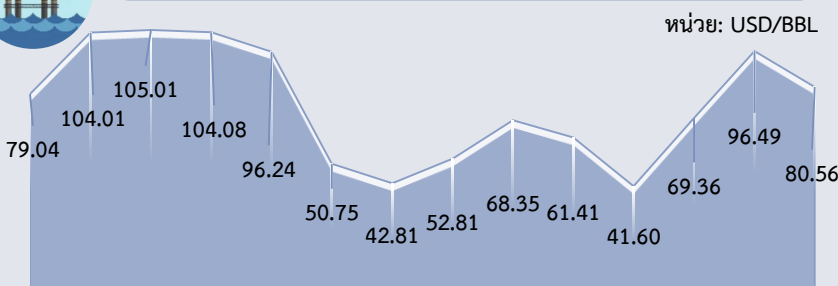
ความเคลื่อนไหวราคาน้ำมันดิบ



Dubai	ม.ค.	ก.พ.	มี.ค.	เม.ย.	พ.ค.	มิ.ย.	ก.ค.	ส.ค.	ก.ย.	ต.ค.	พ.ย.	ธ.ค.	เฉลี่ย
2565	83.60	92.10	111.06	103.51	107.68	113.10	103.03	96.35	90.76	90.96	86.07	77.10	96.28
2566	80.23	81.94	78.34	82.98	74.99	74.65	80.30	86.34	92.89	89.61	83.32	77.04	81.89
2567	78.93	80.73	81.35										80.34
YoY	-1.63	-1.47	3.85										-1.89

หมายเหตุ: * ราคาเฉลี่ยวันที่ 1 มี.ค. 67 ที่มา: ธนาคารโลก, ไทยออยล์

ราคาน้ำมันดิบเฉลี่ยรายปี (เฉลี่ย WTI Brent และ Dubai)



ประมาณการราคาน้ำมันดิบ

Crude Oil	2567	2568
WTI	77.68	74.98
Brent	82.42	79.48

ที่มา: WTI และ Brent (สำนักงานสารสนเทศด้านพลังงานสหรัฐฯ: EIA) ประมาณการ ณ ก.พ. 67

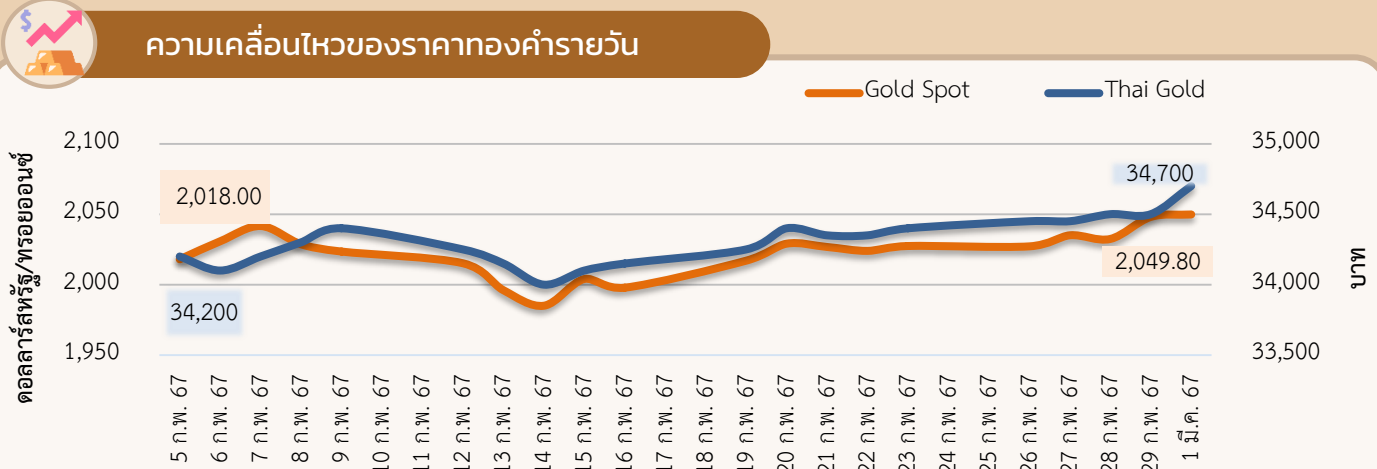
EIA **ปรับลด** ประมาณการราคา WTI และ Brent ปี 67 จากการประมาณการเมื่อเดือน ม.ค. 67

ความเคลื่อนไหวของราคาทองคำรายสัปดาห์

ราคาทองคำเพิ่มขึ้น ราคาทองคำโลกเฉลี่ยอยู่ที่ 2,041.34 ดอลลาร์สหรัฐ/ทรอยออนซ์ เพิ่มขึ้นจากสัปดาห์ที่ผ่านมา 0.7% ในขณะที่ราคาทองคำแท่งของไทยเฉลี่ยอยู่ที่ 34,537 บาท เพิ่มขึ้นจากสัปดาห์ที่ผ่านมา 0.4% จากปัจจัยสำคัญ ดังนี้

- 1) ความตึงเครียดในตะวันออกกลางที่ยกระดับความรุนแรงและยืดเยื้อ** กลุ่มอู่อิตีประกาศจะปฏิบัติการทางทหารอย่างคาดไม่ถึงในทะเลแดง นอกเหนือจากการโจมตีเรือขนส่งสินค้าในทะเลแดงเท่านั้น ประกอบกับข้อตกลงหยุดยิงในช่วงเดือนรอมฎอนระหว่างอิสราเอลและฮามาสยังไม่ได้ข้อยุติ ตัวประกันสูญเสียชีวิตเพิ่มอีก 7 คนในช่วงปลายสัปดาห์ อิสราเอลทิ้งระเบิดถล่มในบริเวณชายฝั่งตะวันตกของกาซาซิตี สถานการณ์ที่ยังคงรุนแรงและยืดเยื้อ ส่งผลให้เกิดแรงซื้อทองคำมากขึ้นในฐานะสินทรัพย์ปลอดภัย
- 2) นักวิเคราะห์คาดว่าธนาคารกลางสหรัฐฯ (FED) จะเริ่มลดดอกเบี้ยครั้งแรกในเดือน มิ.ย.** จากข้อมูลทางเศรษฐกิจของสหรัฐฯ ในรอบสัปดาห์ที่เริ่มอ่อนแอ อาทิ ประมาณการ GDP ไตรมาส 4/66 ครั้งที่ 2 (ณ 28 ก.พ. 67) ขยายตัว 3.2% ลดลงจากประมาณการครั้งที่ 3.3% ดัชนีความเชื่อมั่นของผู้บริโภคสหรัฐฯ เดือน ก.พ. ปรับตัวลดลงสู่ระดับ 106.7 จากระดับ 110.9 ในเดือน ม.ค. สะท้อนถึงความกังวลต่อความไม่แน่นอนทางเศรษฐกิจ และการเมือง ยอดคำสั่งซื้อสินค้าคงทนในเดือน ม.ค. ลดลง 6.1% มากกว่าที่คาดการณ์ไว้ที่ 4.9% ลดลงมากที่สุดนับแต่เดือน เม.ย. 63 ขณะที่ตัวชี้วัดด้านเงินเพื่อชะลอตัวลง โดยดัชนีราคาการใช้จ่ายเพื่อการบริโภคส่วนบุคคล (PCE) เดือน ม.ค. เมื่อเทียบรายปี ลดลง 2.4% จึงเป็นไปได้ที่อาจจะปรับลดดอกเบี้ยในไม่ช้า หนุนราคาทองคำ
- 3) ราคาทองคำแท่งในประเทศเพิ่มสูงสุดเป็นประวัติการณ์ เหนือ 35,000 บาท** จากภาวะเศรษฐกิจโลกที่ฟื้นตัวไม่เต็มที่ ความขัดแย้งทางภูมิรัฐศาสตร์ที่ยืดเยื้อรุนแรง และธนาคารกลางทั่วโลกเข้าซื้อทองคำอย่างต่อเนื่อง
- 4) คาดการณ์ราคาทองคำโลกในสัปดาห์หน้า จะปรับตัวอยู่ในช่วง 2,010 – 2,070 ดอลลาร์สหรัฐ/ทรอยออนซ์** ปัจจัยที่ควรติดตาม อาทิ สถานการณ์การสู้รบในฉนวนกาซา ดัชนีผู้จัดการฝ่ายจัดซื้อ (PMI) ภาคบริการ เดือน ก.พ. ของเยอรมนี และสหรัฐฯ รายงานสรุปภาวะเศรษฐกิจของ FED และการเปลี่ยนแปลงการจ้างงานนอกภาคเกษตรของสหรัฐฯ เดือน ก.พ. เป็นต้น

ความเคลื่อนไหวของราคาทองคำรายวัน



ที่มา: CEIC สมาคมค้าทองคำ YLG group และ ฮิวเซ็งเฮง ประมวลผลโดย สนค.

ความเคลื่อนไหวของราคาทองคำรายเดือน

*ราคาเฉลี่ยตั้งแต่วันที่ 1 มี.ค. 67 หน่วย: ดอลลาร์สหรัฐ/ทรอยออนซ์

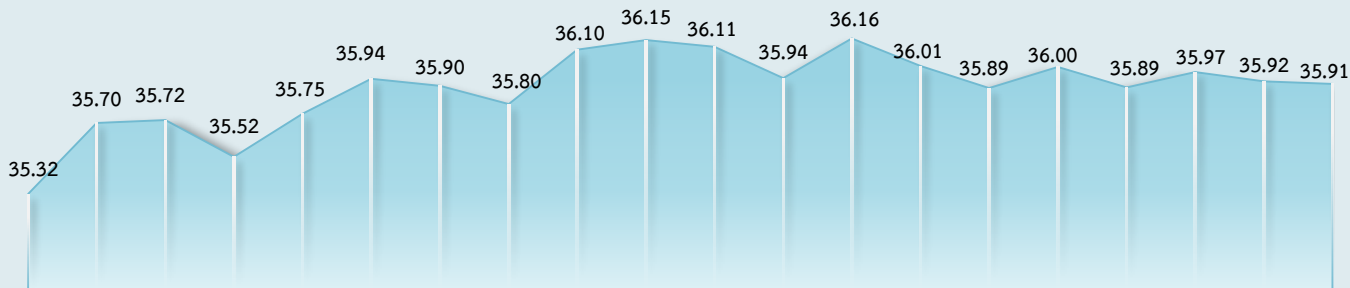
ทองคำโลก	ม.ค.	ก.พ.	มี.ค.	เม.ย.	พ.ค.	มิ.ย.	ก.ค.	ส.ค.	ก.ย.	ต.ค.	พ.ย.	ธ.ค.	เฉลี่ย
2565	1,817	1,856	1,948	1,934	1,848	1,834	1,736	1,766	1,683	1,664	1,726	1,797	1,801
2566	1,899	1,855	1,913	2,000	1,990	1,943	1,949	1,920	1,917	1,913	1,985	2,029	1,943
2567	2,034	2,023	2,050*										2,036
%YoY	7.1	9.1	7.2										4.8

หน่วย: บาท

ทองคำไทย	ม.ค.	ก.พ.	มี.ค.	เม.ย.	พ.ค.	มิ.ย.	ก.ค.	ส.ค.	ก.ย.	ต.ค.	พ.ย.	ธ.ค.	เฉลี่ย
2565	28,507	28,593	30,489	30,905	30,093	30,295	29,864	29,867	29,439	29,829	29,620	29,493	29,750
2566	29,764	29,835	31,030	32,313	32,157	32,034	31,855	31,735	32,431	32,939	33,232	33,636	31,913
2567	33,789	34,279	34,700*										34,256
%YoY	13.5	14.9	11.8										7.3



ความเคลื่อนไหวของอัตราแลกเปลี่ยนรายวัน (บาทต่อดอลลาร์สหรัฐ)



ที่มา: ธนาคารแห่งประเทศไทย

ความเคลื่อนไหวในสัปดาห์นี้

เงินบาทแกว่งตัวในกรอบแคบต่อเนื่องจากสัปดาห์ก่อน โดยมีจังหวะผันผวนตามทิศทางเงินดอลลาร์สหรัฐ เงินบาทแข็งค่าขึ้นในช่วงต้นสัปดาห์สอดคล้องกับจังหวะการปรับตัวขึ้นของราคาทองคำในตลาดโลก ที่หนุนกระแสนิยมซื้อขายทำกำไรทองคำของนักลงทุน ก่อนที่จะกลับมาอ่อนค่าลงในช่วงกลางสัปดาห์ตามการแข็งค่าขึ้นของเงินดอลลาร์สหรัฐ หลังบรรดาเจ้าหน้าที่ธนาคารกลางสหรัฐฯ (FED) ยังคงย้ำจุดยืนว่าจะไม่รีบปรับลดดอกเบี้ย อย่างไรก็ตาม เงินบาทฟื้นตัวกลับมาเคลื่อนไหวในฝั่งแข็งค่าได้อีกครั้งในช่วงที่เหลือของสัปดาห์ หลังการเปิดเผยอัตราการเติบโตทางเศรษฐกิจของสหรัฐฯ ไตรมาสที่ 4/66 (ประมาณการครั้งที่ 2) อยู่ที่ +3.2%(QoQ) ลดลงจากประมาณการครั้งแรกที่ +3.3%(QoQ) และอัตราเงินเฟ้อที่สะท้อนจากดัชนีราคาการใช้จ่ายเพื่อการบริโภคส่วนบุคคล (PCE) ของสหรัฐฯ เดือน ม.ค. 67 ที่ชะลอกลงมาอยู่ที่ 2.4%(YoY) สอดคล้องกับคาดการณ์ของตลาด รวมทั้งตัวเลขผู้ยื่นขอสวัสดิการว่างงานครั้งแรกรายสัปดาห์ที่เพิ่มขึ้น 13,000 ราย สู่ระดับ 215,000 ราย สูงกว่าตัวเลขคาดการณ์ของนักวิเคราะห์ที่ระดับ 210,000 ราย ส่งผลให้ ทั้งเงินดอลลาร์สหรัฐ และอัตราผลตอบแทนพันธบัตรรัฐบาลสหรัฐฯ ย่อตัวลง แต่กรอบการแข็งค่าของเงินบาทยังคงเป็นไปอย่างจำกัด เนื่องจากยังคงขาดปัจจัยใหม่สนับสนุน รวมทั้งบรรดาเจ้าหน้าที่ FED ที่ยังคงยืนยันว่า FED จะยังไม่ตัดสินใจปรับลดดอกเบี้ย จนกว่าจะมั่นใจในข้อมูลเศรษฐกิจสหรัฐฯ

แนวโน้มค่าเงินบาท 4 - 8 มี.ค. 67

เงินบาทมีโอกาสผันผวนและอ่อนค่าลง ตามทิศทาง การแข็งค่าของเงินดอลลาร์สหรัฐ และปัจจัยกดดันจากความไม่แน่นอนของการฟื้นตัวทางเศรษฐกิจไทย เงินบาทยังคงเผชิญแรงกดดันจากแนวโน้มการแข็งค่าของเงินดอลลาร์สหรัฐ และการปรับตัวสูงขึ้นของอัตราผลตอบแทนพันธบัตรรัฐบาลสหรัฐฯ ตามข้อมูลภาพรวมเศรษฐกิจสหรัฐฯ ที่ยังคงแข็งแกร่ง ประกอบกับท่าทีของเจ้าหน้าที่ FED ที่ต่างย้ำจุดยืนว่าจะไม่รีบปรับลดดอกเบี้ย อีกทั้งเงินบาทยังถูกกดดันจากความไม่แน่นอนของการฟื้นตัวของเศรษฐกิจไทยที่อาจฟื้นตัวได้ช้ากว่าคาดไปมากหรืออาจไม่สามารถขยายตัวได้ดังที่เคยประเมินไว้ ทำให้นักลงทุนมองว่า ธนาคารแห่งประเทศไทย (ธปท.) อาจลดดอกเบี้ยเร็วกว่าที่คาด หรือลดดอกเบี้ยเร็วกว่า FED ขณะที่ความกังวลเกี่ยวกับทิศทางนโยบายการเงินของ ธปท. จากความเห็นที่แตกต่างกันระหว่างรัฐบาลกับคณะกรรมการนโยบายการเงินส่วนใหญ่ ก็เป็นอีกปัจจัยที่กดดันให้เงินบาทผันผวน

ปัจจัยสำคัญที่ต้องติดตาม ได้แก่ ทิศทางเงินลงทุนต่างชาติ อัตราเงินเฟ้อเดือน ก.พ. 67 ของไทย และแถลงการณ์รอบครึ่งปีของประธาน FED ตัวเลขเศรษฐกิจสหรัฐฯ ที่สำคัญ อาทิ ดัชนี ISM/PMI ภาคบริการ ข้อมูลจ้างงานภาคเอกชน การจ้างงานนอกภาคเกษตรและอัตราการว่างงานเดือน ก.พ. 67 ยอดสั่งซื้อภาคโรงงาน การเปิดรับสมัครงานและอัตราการหมุนเวียนของแรงงาน (JOLTS) เดือน ม.ค. 67 รวมทั้งผลการประชุม ECB และดัชนี PMI ภาคบริการเดือน ก.พ. 67 ของจีน ญี่ปุ่น และยูโรโซน

ความเคลื่อนไหวของอัตราแลกเปลี่ยนรายเดือน

	ม.ค.	ก.พ.	มี.ค.	เม.ย.	พ.ค.	มิ.ย.	ก.ค.	ส.ค.	ก.ย.	ต.ค.	พ.ย.	ธ.ค.	เฉลี่ย
2565	33.24	32.67	33.25	33.82	34.42	34.97	36.34	35.88	37.04	37.92	36.43	34.80	35.07
2566	33.22	34.01	34.50	34.28	34.25	34.92	34.63	35.05	35.85	36.52	35.47	34.98	34.81
2567	35.19	35.86	35.91*										35.65
%YoY	5.90	5.46	4.08										2.43

หมายเหตุ: *ราคาวันที่ 1 มี.ค. 67 ที่มา: ธนาคารแห่งประเทศไทย