

WEEKLY BRIEFING WORLD ECONOMIC UPDATE

22 - 26 มกราคม 2567

TPSO
Trade Policy and Strategy Office



22 - 26 มกราคม 2567

ความเคลื่อนไหวรอบโลก



มูดีส์ (Moody's) ปรับลดการจัดอันดับความน่าเชื่อถือของประเทศในภูมิภาคเอเชียแปซิฟิกลงสู่ระดับติดลบ (Negative) เป็นผลมาจากการหดตัวของเศรษฐกิจจีน ภาวะตึงตัวด้านการระดมทุน และปัญหาทางภูมิรัฐศาสตร์ โดยมูดีส์คาดว่าจีนจะมีการเติบโตทางเศรษฐกิจที่ 4% ในปี 67 และ 68 ซึ่งต่ำกว่าการเติบโตทางเศรษฐกิจในภาวะปกติที่ระดับ 6% ประกอบกับการที่ธนาคารกลางสหรัฐฯ มีแนวโน้มที่จะไม่ปรับลดอัตราดอกเบี้ยนโยบายจนถึงช่วงกลางปี ส่งผลให้เกิดภาวะตึงตัวทางการเงินในภูมิภาคจากดอกเบี้ยที่อยู่ในระดับสูงซึ่งจะไม่เป็นผลดีต่อความสามารถในการชำระหนี้ระหว่างประเทศและการระดมทุน ทั้งนี้ มูดีส์เห็นว่าหากภูมิภาคเอเชียแปซิฟิกได้รับแรงหนุนจากอุปสงค์ภายในประเทศและการค้าในระดับภูมิภาคภายใต้เงื่อนไขทางการเงินที่ผ่อนคลาย จะสามารถทำให้แนวโน้มของภูมิภาคมีเสถียรภาพมากขึ้นได้

สหราชอาณาจักร



ภาคธุรกิจในสหราชอาณาจักรแสดงความกังวลต่อการหยุดชะงักทางการค้าระลอกใหม่ในยุคหลัง Brexit จากการเปลี่ยนแปลงด้านศุลกากรที่กำลังจะมีการบังคับใช้ โดยจะเปลี่ยนเป็นรูปแบบปฏิบัติการเป้าหมายชายแดน (Border Target Operating Model: BTOM) ซึ่งจะเริ่มบังคับใช้ในวันที่ 31 ม.ค. 67 และระบบจะถูกนำไปใช้ในสามระยะ โดยเริ่มจากผู้ส่งออกผลิตภัณฑ์จากสัตว์และพืชของ EU จะต้องแสดงใบรับรองสุขอนามัยเพื่อการส่งออก (EHCs) แก่ทางการสหราชอาณาจักร ขึ้นต่อไปจะเริ่มในวันที่ 30 เม.ย. 67 โดยศุลกากรจะมีการตรวจสอบสินค้านำเข้าทางกายภาพ และขั้นตอนสุดท้ายเริ่มตั้งแต่วันที่ 31 ต.ค. 67 การนำเข้าทั้งหมดจาก EU จะต้องมีการสำแดงต่อศุลกากรสหราชอาณาจักร พร้อมแสดงใบรับรองความปลอดภัย อย่างไรก็ตาม ภาคธุรกิจยังคงกังวลต่อความร่วมมือในหลายด้าน อาทิ โครงสร้างพื้นฐานชายแดน ระบบไอที และความล่าช้าจากกระบวนการตรวจสอบทางกายภาพที่จะเกิดขึ้น


จีน



ผลผลิตธัญพืชในจีนเพิ่มขึ้นสูงสุดในรอบ 9 ปี กระทรวงเกษตรและกิจการชนบทของจีนระบุว่า การผลิตธัญพืชในปี 66 เพิ่มขึ้นจากปีก่อนหน้า 8.8 ล้านตัน ส่งผลให้ยอดการผลิตทั้งหมดอยู่ที่ 695.4 ล้านตัน แต่ระดับสูงที่สุดของจีนในรอบ 9 ปี ซึ่งรัฐบาลจีนได้กำหนดนโยบายที่ให้ความสำคัญกับการเพิ่มผลผลิตธัญพืชภายในประเทศ เพื่อให้บรรลุเป้าหมายความมั่นคงทางอาหาร เพิ่มรายได้เกษตรกรในพื้นที่ชนบท และส่งเสริมการเกษตรสมัยใหม่ ทั้งนี้ ทิศทางการเติบโตที่มั่นคงในด้านการเกษตรและการพัฒนาชนบทถือเป็นแรงหนุนที่แข็งแกร่งสำหรับการฟื้นตัวทางเศรษฐกิจจีนในปี 66

การส่งออกของไทยปี 66

ส่งออกโลกปี 66 คิดเป็น 284,561.8 ล้านดอลลาร์สหรัฐ
หดตัว 1.0% จากช่วงเดียวกันของปีก่อนหน้า



ศรีลังกา



ธนาคารกลางศรีลังกา (CBSL) มีมติคงอัตราดอกเบี้ยครั้งแรกในรอบ 5 เดือน โดยคงอัตราดอกเบี้ยเงินกู้ไว้ที่ 10% และอัตราดอกเบี้ยเงินฝากที่ 9% เพื่อให้เงินเฟ้ออยู่ในระดับเป้าหมายที่ 5% ในระยะกลาง ทั้งนี้ เศรษฐกิจศรีลังกาขยายตัวเป็นครั้งแรกในรอบเกือบ 2 ปี ในไตรมาส 3/66 หลังจากเกิดวิกฤตครั้งใหญ่ในประเทศและการผัดผ่อนชำระหนี้ในปี 65 ซึ่งศรีลังกาได้รับเงินกู้ช่วยเหลือจากกองทุน IMF มูลค่ากว่า 3 พันล้านดอลลาร์สหรัฐ และขณะนี้ อยู่ระหว่างการปรับโครงสร้างหนี้ อย่างไรก็ตาม มีการคาดการณ์ว่าเงินเฟ้อศรีลังกาอาจปรับตัวสูงขึ้นอีกครั้งหลังลดลงอยู่ที่ 4% เมื่อปลายปีที่ผ่านมา เนื่องจากต้นปี 67 ศรีลังกาได้เพิ่มภาษีมูลค่าเพิ่ม (VAT) จาก 15% เป็น 18% เพื่อให้บรรลุเป้าหมายรายได้ภายใต้โครงการระยะเวลา 4 ปีของ IMF

- การส่งออกของไทยในเดือน ธ.ค. 66 มีมูลค่า 22,791.6 ล้านดอลลาร์สหรัฐ (795,824 ล้านบาท) ขยายตัวต่อเนื่องเป็นเดือนที่ 5 ที่ร้อยละ 4.7 หากหักสินค้าเกี่ยวเนื่องกับน้ำมัน ทองคำ และยุทธปัจจัย ขยายตัวร้อยละ 2.1
- การส่งออกของไทยยังคงขยายตัวอย่างต่อเนื่อง สอดคล้องกับหลายประเทศในเอเชีย ท่ามกลางภาวะเศรษฐกิจโลกที่มีความผันผวน แต่มีแนวโน้มปรับตัวดีขึ้นจากการชะลอตัวของภาวะเงินเฟ้อสูง ซึ่งส่งผลดีต่ออุปสงค์และความเชื่อมั่นในการบริโภคของประเทศต่าง ๆ ทั่วโลก อย่างไรก็ตาม ปัญหาด้านภูมิรัฐศาสตร์ที่เป็นอุปสรรคทางการค้าและความเสี่ยงต่อห่วงโซ่อุปทานโลกยังเป็นปัจจัยสำคัญที่ต้องเฝ้าระวัง เนื่องจากอาจส่งผลกระทบต่อส่งออกในระยะต่อไป
- ทั้งนี้ การส่งออกไทยปี 66 หดตัวร้อยละ 1.0 และเมื่อหักสินค้าเกี่ยวเนื่องกับน้ำมัน ทองคำ และยุทธปัจจัย ขยายตัวร้อยละ 0.6



ไทย

กรมการค้าภายในดำเนินโครงการเชื่อมโยงการระบายจำหน่ายปลากะพง ปี 67 โดยประสานงานกับศูนย์การค้า ผู้รวบรวมสินค้า ให้เข้ารับซื้อปลากะพงจากบ่อผู้เลี้ยงใน 24 จังหวัด เพื่อช่วยระบายผลผลิต ตลอดจนสร้างช่องทางจัดจำหน่ายและรายได้ให้แก่เกษตรกร นอกจากนี้ โครงการฯ จะช่วยเหลือค่าใช้จ่ายบริหารจัดการผลผลิต และค่าบริหารจัดการด้านการตลาด (ค่าเก็บรักษา ค่าบรรจุภัณฑ์ ค่าขนส่ง) ให้แก่เกษตรกรอีกด้วย

สำนักงานส่งเสริมวิสาหกิจขนาดกลางและขนาดย่อม (สสว.) รายงานผลสำรวจสถานการณ์ด้านหนี้สินของ SMEs ไตรมาส 4/66 พบว่าแหล่งกู้ยืมสินเชื่อหลักของธุรกิจ SMEs มาจากสถาบันการเงินที่สัดส่วน 71.9% ขณะที่ส่วนที่เหลือมาจากแหล่งเงินทุนนอกระบบสถาบันการเงิน โดยวัตถุประสงค์หลักของการกู้ยืมเพื่อใช้เป็นเงินทุนหมุนเวียนในกิจการ การกู้ยืมเพื่อลงทุน และการชำระหนี้สินเดิมตามลำดับ โดยสาขาธุรกิจที่มีภาระหนี้สินเพิ่มขึ้นจากไตรมาสก่อน ได้แก่ ธุรกิจผลิตเครื่องหอม ธุรกิจเครื่องสำอาง ธุรกิจเสริมความงาม สปา และนวดเพื่อสุขภาพ เป็นต้น

อาเซียนอัปเดต

อินโดนีเซีย

รัฐบาลอินโดนีเซียจะยังไม่ระงับการนำเข้าข้าวในปี 67 เนื่องจากการผลิตข้าวภายในประเทศยังไม่เป็นไปตามเป้าหมาย โดยจะนำเข้าข้าวอีกอย่างน้อย 2 ล้านตัน ทั้งนี้ ประธานาธิบดีโจโก วิโดโด ระบุว่า เป็นเรื่องยากที่จะยกเลิกการพึ่งพาการนำเข้าข้าว เนื่องจากสถานการณ์การผลิตภายในประเทศยังคงมีแนวโน้มลดลง โดยเฉพาะผลผลิตจากเมืองเปกอกโลงัน และเมืองบันยูนาสซึ่งเป็นแหล่งผลิตข้าวสำคัญ

มาเลเซีย

สำนักงานสถิติแห่งชาติมาเลเซีย รายงานอัตราเงินเฟ้อเฉลี่ยทั้งปี 66 อยู่ที่ 2.5% (YoY) ลดลงจาก 3.3% (YoY) ในปี 65 สำหรับอัตราเงินเฟ้อปี 67 หน่วยงานวิจัยเศรษฐกิจในมาเลเซียต่างประเมินว่า จะสูงกว่าปี 66 ซึ่งมีการคาดการณ์ว่าจะอยู่ระหว่าง 2.6 - 3.2 % (YoY) เนื่องจากค่าขนส่งสินค้าที่อาจปรับตัวสูงขึ้น ตลอดจนการปรับขึ้นอัตราภาษีการขายและบริการ และอัตราค่าน้ำประปาของภาครัฐ

สิงคโปร์

กระทรวงการค้าและอุตสาหกรรมสิงคโปร์ รายงานอัตราเงินเฟ้อทั่วไปเดือน ธ.ค. 66 ที่ 3.7% (YoY) เพิ่มขึ้นจากเดือนก่อนที่ 3.6% (YoY) ส่งผลให้มีค่าเฉลี่ยทั้งปี 66 อยู่ที่ 4.8% (YoY) ขณะที่อัตราเงินเฟ้อพื้นฐานซึ่งไม่นับรวมค่าเดินทางและค่าที่พักอาศัยเดือน ธ.ค. 66 อยู่ที่ 3.3% (YoY) และมีค่าเฉลี่ยทั้งปีอยู่ที่ 4.2% (YoY) สืบเนื่องจากราคาด้านการคมนาคมและค่าใช้จ่ายด้านกิจกรรมนันทนาการเร่งตัวขึ้นในช่วงเทศกาลวันหยุดยาว

ฟิลิปปินส์

กระทรวงเกษตรฟิลิปปินส์ระงับการนำเข้าหัวหอมชั่วคราวเพื่อป้องกันไม่ให้ราคาหัวหอมในประเทศตกต่ำ หลังจากที่มีผลผลิตล้นตลาด โดยจะระงับการนำเข้าหัวหอมจนถึงเดือน พ.ค. 67 และอาจขยายระยะเวลาไปจนถึงเดือน ก.ค. 67 หากผลผลิตภายในประเทศยังมีเพียงพอต่อความต้องการ เว้นแต่หากเกิดภาวะขาดแคลนผลผลิตกะทันหันอาจจำเป็นต้องนำเข้าก่อนกำหนด



ญี่ปุ่น

ธนาคารกลางญี่ปุ่น (BOJ) ปรับลดการคาดการณ์แนวโน้มดัชนีราคาผู้บริโภคพื้นฐาน (Core CPI) เหลือ 2.4% ในปีงบประมาณ 67 จากเดิมเคยคาดการณ์เมื่อเดือน ต.ค. 66 ไว้ที่ 2.8% ทั้งนี้ คณะกรรมการธนาคารกลางญี่ปุ่นมีมติคงนโยบายอัตราดอกเบี้ยไว้ที่ -0.1% และกำหนดให้อัตราผลตอบแทนพันธบัตรรัฐบาลญี่ปุ่นประเภทอายุ 10 ปี เคลื่อนไหวที่ระดับประมาณ 0% รวมทั้งยังคงไม่เปลี่ยนแปลงนโยบายการกำหนดเพดานของเส้นอัตราผลตอบแทนพันธบัตรที่ 1.0%



เกาหลีใต้

ธนาคารกลางเกาหลีใต้ (BOK) เผยผลสำรวจดัชนีความเชื่อมั่นผู้บริโภคเกาหลีใต้เดือน ม.ค. 67 อยู่ที่ระดับ 101.6 เพิ่มขึ้นจากระดับ 99.7 ในเดือน ธ.ค. 66 และเป็นระดับสูงสุดนับตั้งแต่เดือน ส.ค. 66 สอดคล้องกับการคาดการณ์เงินเฟ้อเดือน ม.ค. 67 ซึ่งอยู่ที่ 3.0% ลดลงจากระดับ 3.2% ในเดือน ธ.ค. 66 ทั้งนี้ ผลสำรวจดังกล่าวสะท้อนให้เห็นว่ามุมมองด้านเศรษฐกิจของประชาชนเกาหลีใต้มีแนวโน้มปรับตัวดีขึ้น



กัมพูชา

กระทรวงการท่องเที่ยวและกีฬา รายงานจำนวนนักท่องเที่ยวต่างชาติที่เดินทางมาเยือนกัมพูชาในปี 66 รวมทั้งสิ้นประมาณ 5.43 ล้านคน เพิ่มขึ้นถึง 139% (YoY) โดยประเทศที่เดินทางเข้ามาท่องเที่ยวมากที่สุด ได้แก่ ไทย เวียดนาม จีน สเปน ลาว และสหรัฐฯ ตามลำดับ ทั้งนี้ คาดการณ์ว่าภายในปี 68 จะมีนักท่องเที่ยวต่างชาติเดินทางเข้ามาที่กัมพูชามากขึ้นแตะที่ระดับ 7 ล้านคน



สปป. ลาว

ธนาคารโลกแนะนำให้ สปป. ลาว ปรับขึ้นอัตราภาษีมูลค่าเพิ่ม (VAT) พร้อมทั้งปรับขึ้นอัตราภาษีบุหรี่และเครื่องดื่มแอลกอฮอล์ รวมทั้งแนะนำให้รัฐบาลใช้จ่ายเงินมากขึ้นในด้านสาธารณสุขและการศึกษา เพื่อวางรากฐานสำหรับการพัฒนาในอนาคต ค่าแนะนำดังกล่าวมุ่งแก้ไขปัญหาเศรษฐกิจในปัจจุบัน อาทิ หนี้สาธารณะที่อยู่ในระดับสูง ราคาสินค้าที่พุ่งสูงขึ้น และการลงทุนจากต่างประเทศที่อยู่ในระดับต่ำ



เมียนมา

อินเดียเพิ่มความเข้มงวดการข้ามแดนระหว่างอินเดียและเมียนมาที่ด่านตามู - โมเรห์ โดยจะสร้างรั้วกันการข้ามแดนระหว่างสองประเทศ หลังจากที่มีการลี้ภัยจากเมียนมาเข้ามายังอินเดีย ทั้งนี้ คาดว่าจะส่งผลกระทบต่อการค้าชายแดนบริเวณดังกล่าว ซึ่งสินค้าที่เป็นที่นิยม อาทิ ยารักษาโรค และทองคำ เนื่องจากราคาทองคำของทั้งสองประเทศจะแตกต่างกัน พ่อค้าจึงจะอาศัยจังหวะดังกล่าวขนทองคำเข้าออกเพื่อทำกำไร



เวียดนาม

องค์การบริหารการท่องเที่ยวแห่งชาติเวียดนาม รายงานจำนวนนักท่องเที่ยวต่างชาติในปี 66 ที่จำนวน 12.6 ล้านคน สร้างรายได้จากกิจกรรมการท่องเที่ยวสูงถึง 27.85 พันล้านดอลลาร์สหรัฐ โดยในปี 67 ตั้งเป้าจำนวนนักท่องเที่ยวต่างชาติที่จำนวน 17-18 ล้านคน ซึ่งคาดว่าจะสร้างรายได้จากการท่องเที่ยวประมาณ 34 พันล้านดอลลาร์สหรัฐ ผ่านการปรับปรุงมาตรการและพัฒนาคุณภาพบุคลากรที่เกี่ยวข้อง

22 - 26 มกราคม 2567

ความเคลื่อนไหวสถานการณ์รัสเซีย - ยูเครน



รัสเซีย



ยูเครน

รัสเซียกล่าวโจมตียูเครนในการประชุม UNSC ว่าเจตนาใช้อาวุธโจมตีเครื่องบินรัสเซีย ผู้แทนของรัสเซียประจำสหประชาชาติ (UN) กล่าวในการประชุมคณะมนตรีความมั่นคงแห่งสหประชาชาติ (UNSC) วาระฉุกเฉินเมื่อ 25 ม.ค. 67 หลังเกิดเหตุเครื่องบินลำเลียง Il-76 ของกองทัพรัสเซียที่ลำเลียงเสบียงศึกษาอากาศยานตกในแคว้น Belgorod ของรัสเซีย เมื่อ 24 ม.ค. 67 ระหว่างมุ่งหน้าไปจุดแลกเปลี่ยนเสบียงกับยูเครนบริเวณชายแดนระหว่างสองประเทศ โดยกล่าวหาว่ายูเครนทราบถึงเส้นทางและวิธีการขนส่งเสบียงสงครามไปยังสถานที่ที่ตกลงกันไว้แต่กองทัพยูเครนกลับยิงขีปนาวุธโจมตี บ่งชี้ว่ายูเครนมีเจตนาใช้อาวุธโจมตีและตั้งใจขัดขวางการแลกเปลี่ยนเสบียงสงคราม

ยูเครนเทียบเชิญผู้นำจีนเข้าร่วมการประชุมสุดยอดสันติภาพโลกที่สวิตเซอร์แลนด์ รัฐบาลยูเครนส่งคำเชิญประธานาธิบดี สี จิ้นผิง ของจีน เข้าร่วมการประชุมสุดยอดสันติภาพโลก (Global Peace Summit) ที่จะจัดขึ้นที่สวิตเซอร์แลนด์ ซึ่งอาจเกิดขึ้นในเดือน ก.พ. 67 นี้ โดยการประชุมดังกล่าวเป็นไปตามคำขอของประธานาธิบดียูเครน ที่ต้องการให้ชาติต่าง ๆ ร่วมกันกำหนดแนวทางตามแผนสันติภาพ 10 ข้อ ของยูเครน มีสาระสำคัญให้รัสเซียคืนดินแดนที่ยึดไปจากยูเครน เพื่อฟื้นฟูดินแดนของยูเครนให้กลับมาดังเดิม และให้ถอนทหารรัสเซียออกไปจากยูเครน

ผู้นำยูเครนและเยอรมนีหารือเกี่ยวกับความช่วยเหลือด้านการทหารให้แก่ยูเครน ประธานาธิบดียูเครนสนทนาทางโทรศัพท์กับนายกรัฐมนตรีเยอรมนีเมื่อ 24 ม.ค. 67 โดยแสดงความขอบคุณต่อการสนับสนุนด้านการทหารให้แก่ยูเครนในระยะยาว และเพิ่มงบประมาณความช่วยเหลือด้านกลาโหมมูลค่า 8,000 ล้านยูโร พร้อมยกย่องรัฐบาลเยอรมนี ที่ตัดสินใจส่งมอบเฮลิคอปเตอร์ Sea King Mk41 จำนวน 6 ลำ ให้แก่กองทัพยูเครน นอกจากนี้ ผู้นำทั้งสองยังหารือเกี่ยวกับการเสริมสร้างระบบป้องกันภัยทางอากาศของยูเครน รวมทั้งการจัดหาปืนใหญ่ และรถหุ้มเกราะให้แก่กองทัพยูเครนด้วย

ตะวันออกกลาง



โอมาน

โอมานจัดตั้งกองทุน 2 พันล้านเรียลโอมาน เพื่อขยายการลงทุนภาครัฐ The Oman Investment Authority (OIA) เปิดตัวกองทุนเพื่อการพัฒนาเศรษฐกิจและดึงดูดการลงทุนจากต่างประเทศชื่อว่า The Future Fund Oman เพื่อลงทุนโดยตรงในโครงการที่มีศักยภาพเชิงพาณิชย์และเศรษฐกิจ รวมทั้งให้เงินสนับสนุน SMEs และกลุ่ม Startups ในสาขาการลงทุนเชิงยุทธศาสตร์ของโอมาน ได้แก่ การท่องเที่ยว การผลิต พลังงานสีเขียว เทคโนโลยีสารสนเทศและการสื่อสาร ท่าเรือและโลจิสติกส์ เหมืองแร่ ประมง และเกษตรกรรม ฯลฯ



คูเวต

อัตราเงินเฟ้อของคูเวตปรับตัวลดลงเหลือ 3.37% ในเดือน ธ.ค. 66 สำนักงานสถิติกลาง (Central Statistics Bureau: CSB) ของคูเวต เปิดเผยว่า ดัชนีราคาผู้บริโภคของคูเวตเดือน ธ.ค. 66 เท่ากับ 131.9 หรือขยายตัว 3.37% เมื่อเทียบกับเดือนเดียวกันของปีก่อน โดยทยอยปรับตัวลดลงอย่างต่อเนื่อง ตามการฟื้นตัวของรายได้ภาคน้ำมันและกิจกรรมทางเศรษฐกิจที่หลากหลายขึ้น

แอฟริกา



อียิปต์

อียิปต์ลงทุนกว่า 4,500 ล้านดอลลาร์สหรัฐฯ สร้างรถไฟความเร็วสูง บริษัท Siemens Mobility ของเยอรมนี ลงนามร่วมกับ National Authority for Tunnels (NAT) ของอียิปต์ เมื่อต้นเดือน ม.ค. 67 ในการก่อสร้างรถไฟความเร็วสูงระยะทาง 660 กิโลเมตร ซึ่งเป็นส่วนหนึ่งของโครงข่ายรถไฟความเร็วสูงระยะทาง 1,800 กิโลเมตร รองรับการขยายตัวของสังคมเมือง คาดว่าโครงการนี้จะแล้วเสร็จในปี 70 โดยเส้นทางแรกจะเชื่อมต่อระหว่างเมืองท่าชายฝั่งทะเลแดงและเมืองท่าซึ่งอยู่ติดกับทะเลเมดิเตอร์เรเนียน รถไฟดังกล่าวจะเพิ่มประสิทธิภาพในการขนส่งถึง 15% ลดระยะเวลาเดินทางได้กว่าครึ่ง รองรับผู้โดยสาร 30 ล้านคนต่อปี



ภูมิภาคแอฟริกาตะวันตก

รัฐมนตรีว่าการกระทรวงการต่างประเทศสหรัฐฯ เดินทางเยือน 4 ประเทศในแอฟริกา นายแอนโทนี บลิงเคน รัฐมนตรีว่าการกระทรวงการต่างประเทศสหรัฐฯ เดินทางเยือนแอฟริกา ตั้งแต่วันที่ 22 ม.ค. 67 เพื่อพบปะกับผู้นำของ 4 ประเทศ (กาบูเวอร์ดี โกตดิวัวร์ ไนจีเรีย และแองโกลา) โดยจุดประสงค์หลักเพื่อกระชับ เสริมสร้าง และขยายขอบเขตความสัมพันธ์ด้านเศรษฐกิจและความมั่นคงในภูมิภาค

ลาตินอเมริกา



ภูมิภาคลาตินอเมริกา

Fitch คาดการณ์แนวโน้มเศรษฐกิจลาตินอเมริกาจะอ่อนแอลง ในปี 67 Fitch Ratings หน่วยงานจัดอันดับความน่าเชื่อถือ คาดการณ์เศรษฐกิจของลาตินอเมริกา ในปี 67 จะขยายตัว 1.5% ขยายตัวชะลอลงจาก 2.3% ในปี 66 โดยมีปัจจัยกดดันจากอุปสงค์ที่ชะลอตัว ต้นทุนการกู้ยืมที่สูง และความเสี่ยงการชะลอตัวทางเศรษฐกิจของสหรัฐฯ และจีน อย่างไรก็ตาม ในระยะกลางมีแรงหนุนจากความสงบในภูมิภาค และการย้ายฐานการผลิตมายังเม็กซิโก



ชิลี

ชิลีปรับปรุงข้อตกลงการค้าเสรีกับ EFTA ชิลีประกาศความสำเร็จในการเจรจาข้อตกลงการค้าเสรี (FTA) ระหว่างชิลีและสมาคมการค้าเสรีแห่งยุโรป (European Free Trade Association: EFTA) ซึ่งประกอบด้วย ไอซ์แลนด์ ลิกเตนสไตน์ นอร์เวย์ และสวิตเซอร์แลนด์ ข้อตกลงฉบับนี้มีผลบังคับใช้ตั้งแต่ปี 47 และเริ่มการเจรจาใหม่อีกครั้งในปี 62 เพื่อปรับปรุงให้ทันสมัยมากยิ่งขึ้น โดยครอบคลุมการค้าและการพัฒนาที่ยั่งยืน การบริการทางการเงิน SMEs อีคอมเมิร์ซ และสิทธิในทรัพย์สินทางปัญญา



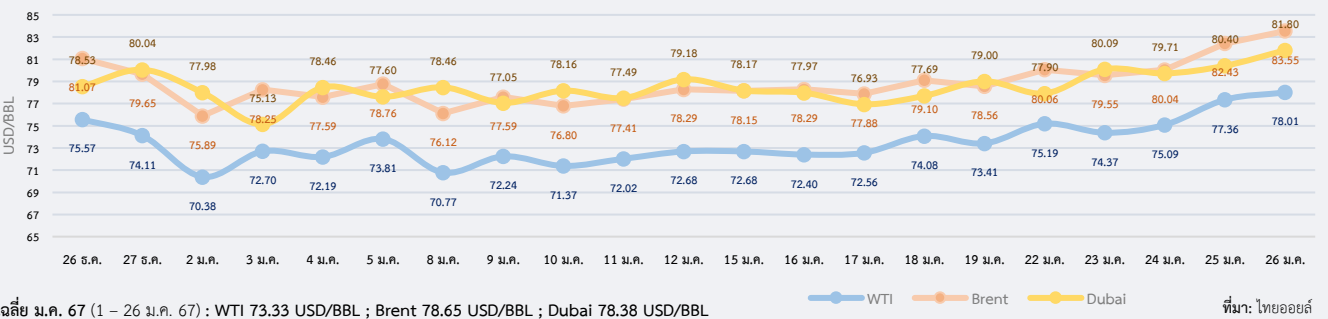
สรุปสถานการณ์ราคาน้ำมันดิบ

ราคาเฉลี่ยรายสัปดาห์ปรับตัวเพิ่มขึ้นเป็นสัปดาห์ที่สองติดต่อกัน จากแรงหนุนแนวโน้มด้านอุปสงค์ที่เพิ่มขึ้น ประกอบกับความกังวลเกี่ยวกับปริมาณน้ำมันจากปัจจัยด้านภูมิรัฐศาสตร์ ราคาน้ำมันดิบเวสต์เท็กซัส (WTI) เฉลี่ยประจำสัปดาห์อยู่ที่ 76.00 USD/BBL เบรินท์ (Brent) เฉลี่ยอยู่ที่ 81.13 USD/BBL และดูไบ (Dubai) เฉลี่ยอยู่ที่ 79.98 USD/BBL โดยราคาปรับตัวสูงขึ้นตั้งแต่ช่วงต้นสัปดาห์ หลังมีรายงานว่ากองทัพยูเครนโจมตีโรงงานน้ำมันของรัสเซีย ก่อให้เกิดความกังวลว่าอาจจะส่งผลกระทบต่ออุปทานพลังงานในตลาดโลก เช่นเดียวกับสถานการณ์ในตะวันออกกลางที่นักลงทุนยังคงจับตาดูอย่างใกล้ชิด นอกจากนี้ ราคาน้ำมันยังได้รับแรงหนุนจากเศรษฐกิจหลักที่มีแนวโน้มขยายตัว ทั้งสหรัฐฯ ที่ตัวเลขผลิตภัณฑ์มวลรวมภายในประเทศ (GDP) ไตรมาสที่ 4 ปี 66 แข็งแกร่งกว่าที่คาด ทำให้นักลงทุนมีมุมมองเชิงบวกต่อแนวโน้มอุปสงค์พลังงาน ขณะที่เศรษฐกิจจีนคาดว่าจะได้รับปัจจัยบวกจากการลดสัดส่วนการกันสำรองของธนาคารพาณิชย์ (RRR) ช่วยกระตุ้นเศรษฐกิจและความต้องการใช้น้ำมัน อีกทั้งสำนักงานสารสนเทศด้านพลังงานของรัฐบาลสหรัฐฯ (EIA) ยังรายงานว่าสต็อกน้ำมันดิบลดลงกว่าที่คาด ขณะที่การผลิตน้ำมันในสหรัฐฯ ลดลงสู่ระดับต่ำสุดในรอบ 5 เดือน

แนวโน้มราคาน้ำมันดิบ 29 ม.ค. – 2 ก.พ. 67

ตลาดน้ำมันดิบมีแนวโน้มขยายตัวต่อเนื่องจากสัปดาห์ก่อน จากปัจจัยทางภูมิรัฐศาสตร์ ทั้งสถานการณ์ในตะวันออกกลางและรัสเซีย-ยูเครน ที่มีความไม่แน่นอนสูง สร้างความวิตกกังวลต่อปริมาณน้ำมันในตลาดและส่งผลกระทบต่อราคาน้ำมันที่มีความอ่อนไหวสูง ขณะที่แนวโน้มเศรษฐกิจของประเทศผู้ใช้น้ำมันสำคัญสองประเทศหลักของโลกยังมีแนวโน้มขยายตัว สะท้อนจากเศรษฐกิจที่ขยายตัวสูงกว่าที่คาดของสหรัฐฯ ในไตรมาสที่ 4 ของปีก่อน และมาตรการกระตุ้นเศรษฐกิจของจีน

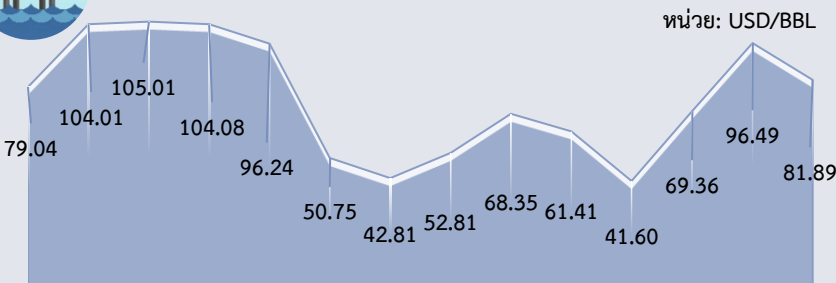
ความเคลื่อนไหวราคาน้ำมันดิบ



Dubai	ม.ค.	ก.พ.	มี.ค.	เม.ย.	พ.ค.	มิ.ย.	ก.ค.	ส.ค.	ก.ย.	ต.ค.	พ.ย.	ธ.ค.	เฉลี่ย
2565	83.60	92.10	111.06	103.51	107.68	113.10	103.03	96.35	90.76	90.96	86.07	77.10	96.28
2566	80.23	81.94	78.34	82.98	74.99	74.65	80.30	86.34	92.89	89.61	83.32	77.04	81.89
2567	78.38*												78.38
YoY	-2.31												-4.28

หมายเหตุ: * ราคาเฉลี่ยวันที่ 1 – 26 ม.ค. 67 ที่มา: ธนาคารโลก, ไทยออยล์

ราคาน้ำมันดิบเฉลี่ยรายปี (เฉลี่ย WTI Brent และ Dubai)



2553 2554 2555 2556 2557 2558 2559 2560 2561 2562 2563 2564 2565 2566
ที่มา: ธนาคารโลก, ไทยออยล์ ประมวลผลโดย สนค.

ประมาณการราคาน้ำมันดิบ

Crude Oil	2567	2568
WTI	77.99	74.98
Brent	82.49	79.48

ที่มา: WTI และ Brent (สำนักงานสารสนเทศด้านพลังงานสหรัฐฯ: EIA) ประมาณการ ณ ม.ค. 67

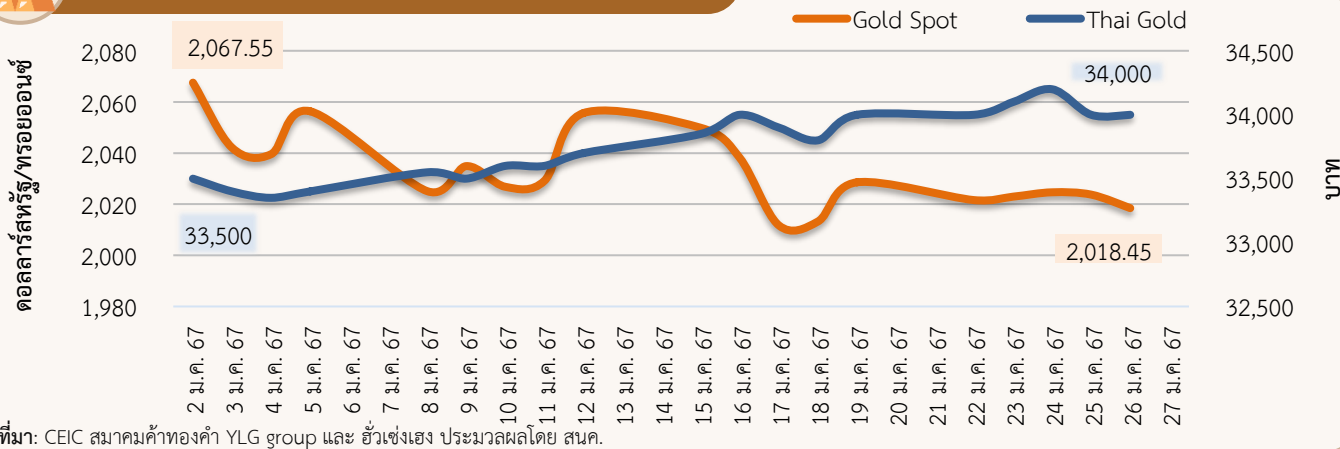
EIA **ปรับลด** ประมาณการราคา WTI และ Brent ปี 67 จากการประมาณการเมื่อเดือน ธ.ค. 66

ความเคลื่อนไหวของราคาทองคำรายสัปดาห์

ราคาทองคำลดลง ราคาทองคำโลกเฉลี่ยอยู่ที่ 2,022.28 ดอลลาร์สหรัฐ/ทรอยออนซ์ ลดลงจากสัปดาห์ที่ผ่านมา 0.3% ในขณะที่ราคาทองคำแท่งของไทยเฉลี่ยอยู่ที่ 34,060 บาท เพิ่มขึ้นจากสัปดาห์ที่ผ่านมา 0.4% จากปัจจัยสำคัญ ดังนี้

- 1) รอยเตอร์โพลล์คาดว่าธนาคารกลางสหรัฐฯ (FED) อาจลดดอกเบี้ยช้ากว่าที่คาด** ผลการสำรวจของสำนักข่าวรอยเตอร์ระบุว่า นักวิเคราะห์ส่วนใหญ่คาดการณ์ว่า FED จะปรับลดอัตราดอกเบี้ยครั้งแรกในช่วงไตรมาส 2/67 และมีโอกาสเกิดขึ้นในเดือน มิ.ย. มากกว่าเดือน พ.ค. จากการสำรวจนักวิเคราะห์ทั้ง 123 คน คาดว่า FED น่าจะคงอัตราดอกเบี้ยในการประชุมวันที่ 31 ม.ค. ในขณะที่อีก 86 คน คาดว่า FED จะเริ่มปรับลดอัตราดอกเบี้ยในไตรมาสที่ 2/67 นอกจากนี้ ยังพบว่า นักวิเคราะห์คาดการณ์กำหนดการปรับลดอัตราดอกเบี้ยของ FED ช้ากว่าที่ตลาดคาดว่าจะเกิดขึ้นอย่างรวดเร็วที่สุดในเดือน พ.ค. 67 เป็นปัจจัยลบต่อราคาทองคำเนื่องจากไม่ได้ให้ผลตอบแทนในรูปอัตราดอกเบี้ย
- 2) ดัชนีผู้จัดการฝ่ายจัดซื้อ (PMI) ของสหรัฐฯ พุ่งสูงในรอบ 7 เดือน** S&P Global เปิดเผยว่า PMI รวมภาคการผลิตและภาคบริการเบื้องต้นของสหรัฐฯ ปรับตัวสู่ระดับ 52.3 ในเดือน ม.ค. ซึ่งเป็นระดับสูงสุดในรอบ 7 เดือน โดยดัชนี PMI อยู่เหนือระดับ 50 บ่งชี้ถึงการขยายตัวของภาคธุรกิจสหรัฐฯ ซึ่งได้รับแรงหนุนจากการขยายตัวของคำสั่งซื้อใหม่และการจ้างงาน ขณะเดียวกัน กระทรวงพาณิชย์สหรัฐฯ ได้รายงานตัวเลขประมาณการ GDP ไตรมาส 4/66 ครั้งที่ 1 ว่าจะขยายตัว 3.3% สูงกว่าที่นักวิเคราะห์หลายคนคาดการณ์ จากแรงหนุนของการใช้จ่ายผู้บริโภค ส่งผลให้เงินดอลลาร์สหรัฐแข็งค่า กดดันราคาทองคำ
- 3) คาดการณ์ราคาทองคำโลกในสัปดาห์หน้า** จะปรับตัวอยู่ในช่วง 1,990 - 2,050 ดอลลาร์สหรัฐ/ทรอยออนซ์ ปัจจัยที่ควรติดตาม อาทิ สถานการณ์การสู้รบในอิสราเอล ตำแหน่งงานเปิดใหม่จาก JOLTs ของสหรัฐฯ เดือน ธ.ค. และการประชุมของคณะกรรมการกำหนดนโยบายการเงิน (FOMC) ของ FED ในวันที่ 30 - 31 ม.ค. 67 เป็นต้น

ความเคลื่อนไหวของราคาทองคำรายวัน



ที่มา: CEIC สมาคมค้าทองคำ YLG group และ ฮิวเซ็งเฮง ประมวลผลโดย สนค.

ความเคลื่อนไหวของราคาทองคำรายเดือน

*ราคาเฉลี่ยตั้งแต่วันที่ 2-26 ม.ค. 67 หน่วย: ดอลลาร์สหรัฐ/ทรอยออนซ์

ทองคำโลก	ม.ค.	ก.พ.	มี.ค.	เม.ย.	พ.ค.	มิ.ย.	ก.ค.	ส.ค.	ก.ย.	ต.ค.	พ.ย.	ธ.ค.	เฉลี่ย
2565	1,817	1,856	1,948	1,934	1,848	1,834	1,736	1,766	1,683	1,664	1,726	1,797	1,801
2566	1,899	1,855	1,913	2,000	1,990	1,943	1,949	1,920	1,917	1,913	1,985	2,029	1,943
2567	2,033*												2,033
%YoY	7.1												4.7

หน่วย: บาท

ทองคำไทย	ม.ค.	ก.พ.	มี.ค.	เม.ย.	พ.ค.	มิ.ย.	ก.ค.	ส.ค.	ก.ย.	ต.ค.	พ.ย.	ธ.ค.	เฉลี่ย
2565	28,507	28,593	30,489	30,905	30,093	30,295	29,864	29,867	29,439	29,829	29,620	29,493	29,750
2566	29,764	29,835	31,030	32,313	32,157	32,034	31,855	31,735	32,431	32,939	33,232	33,636	31,913
2567	33,750*												33,750
%YoY	13.4												5.8



ความเคลื่อนไหวของอัตราแลกเปลี่ยนรายวัน (บาทต่อดอลลาร์สหรัฐ)



27 ธ.ค. 28 ธ.ค. 2 ม.ค. 3 ม.ค. 4 ม.ค. 5 ม.ค. 8 ม.ค. 9 ม.ค. 10 ม.ค. 11 ม.ค. 12 ม.ค. 15 ม.ค. 16 ม.ค. 17 ม.ค. 18 ม.ค. 19 ม.ค. 22 ม.ค. 23 ม.ค. 24 ม.ค. 25 ม.ค. 26 ม.ค.

ที่มา: ธนาคารแห่งประเทศไทย

ความเคลื่อนไหวในสัปดาห์นี้

เงินบาทเคลื่อนไหวผันผวนในระดับที่อ่อนค่าลงตามภาพรวมเงินดอลลาร์สหรัฐ ที่ยังคงเคลื่อนไหวในทิศทางแข็งค่าขึ้น หลังตลาดปรับลดโอกาสการเร่งปรับลดดอกเบี้ยของ FED ในช่วงต้นสัปดาห์ที่เงินบาทอ่อนค่าสอดคล้องกับค่าเงินสกุลหลักในภูมิภาค เนื่องจากตลาดคาดหวังว่าธนาคารกลางญี่ปุ่น (BOJ) จะยังไม่ส่งสัญญาณเกี่ยวกับการปรับเปลี่ยนนโยบายการเงิน ขณะที่ธนาคารกลางจีนยังคงรักษาอัตราดอกเบี้ยเงินกู้ลูกค้าชั้นดีไว้ที่ระดับต่ำสุดเป็นประวัติการณ์เช่นเดิม ทั้งนี้ แม้เงินเยนจะเริ่มฟื้นตัว หลังผู้ว่าการ BOJ ส่งสัญญาณว่าอาจจะยุตินโยบายการเงินแบบผ่อนคลายมากเป็นพิเศษในเร็ว ๆ นี้ แต่เงินบาทยังอ่อนค่าลงตามแรงขายสุทธิหุ้นไทยต่อเนื่องของต่างชาติ ท่ามกลางความกังวลเกี่ยวกับสถานการณ์และแนวโน้มเศรษฐกิจไทย เนื่องจากรายงานการคาดการณ์ของกระทรวงการคลัง ที่ระบุว่า GDP ของไทยปี 66 จะขยายตัวเพียง 1.8% สวนทางกับเงินดอลลาร์สหรัฐที่แข็งค่าขึ้น โดยมีแรงหนุนจากข้อมูลเศรษฐกิจสหรัฐฯ ที่ออกมาแข็งแกร่งกว่าคาด อาทิ ดัชนีผู้จัดการฝ่ายจัดซื้อ (PMI) รวมภาคการผลิตและภาคบริการเบื้องต้นของสหรัฐฯ เดือน ม.ค. 67 เพิ่มขึ้นสู่ระดับ 52.3 ซึ่งเป็นระดับสูงสุดในรอบ 7 เดือน และ GDP ไตรมาส 4/66 ขยายตัว 3.3% (QoQ, saar) สูงกว่าที่นักวิเคราะห์คาดการณ์ที่ระดับ 2.0% (QoQ, saar) ช่วยให้นักลงทุนคลายความกังวลเกี่ยวกับภาวะเศรษฐกิจถดถอย และหนุนโอกาสความเป็นไปได้ที่ FED จะคงอัตราดอกเบี้ยไว้ที่ระดับสูงเป็นเวลานาน

แนวโน้มค่าเงินบาท 29 ม.ค. – 2 ก.พ. 67

เงินบาทยังมีโอกาสผันผวนและอ่อนค่าลงต่อเนื่อง ตามทิศทางการแข็งค่าเงินดอลลาร์สหรัฐ เงินบาทยังคงมีปัจจัยกดดันด้านอ่อนค่าเนื่องจากเงินดอลลาร์สหรัฐและอัตราผลตอบแทนพันธบัตรรัฐบาลสหรัฐฯ มีแนวโน้มปรับตัวขึ้นอย่างต่อเนื่อง ตามการปรับลดความคาดหวังต่อการลดดอกเบี้ยได้เร็วของ FED ที่ตลาดได้เคยประเมินไว้ก่อนหน้านี้ โดยนักลงทุนให้น้ำหนักให้การคาดการณ์ที่ว่า FED จะคงอัตราดอกเบี้ยในการประชุมอีก 2 ครั้ง ก่อนที่จะปรับลดอัตราดอกเบี้ยในเดือน พ.ค. 67 จากเดิมที่คาดว่าจะปรับลดอัตราดอกเบี้ยอย่างรวดเร็วที่สุดในเดือน มี.ค. 67 อีกทั้งเงินบาทยังมีปัจจัยกดดันจากความกังวลเกี่ยวกับเศรษฐกิจไทยที่ทำให้นักลงทุนบางส่วนขาดความเชื่อมั่น อย่างไรก็ตาม หากบรรยากาศในตลาดการเงินฝั่งเอเชียเริ่มฟื้นตัวดีขึ้น ตามความหวังการฟื้นตัวของเศรษฐกิจจีน ก็อาจช่วยหนุนให้นักลงทุนต่างชาติกลับมาซื้อสินทรัพย์ไทย หรืออาจช่วยลดทอนแรงขายหุ้นไทยจากนักลงทุนต่างชาติได้บ้าง

ปัจจัยสำคัญที่ต้องติดตาม ได้แก่ สัญญาณเงินทุนจากต่างชาติ ผลการประชุม FED (30-31 ม.ค. 67) และรายงานเศรษฐกิจและการเงินเดือน ธ.ค. 66 ของ ธ.พ. ตัวเลขเศรษฐกิจสหรัฐฯ ที่สำคัญ อาทิ ดัชนีราคาบ้านเดือน พ.ย. 66 การเปิดรับสมัครงานและอัตราการหมุนเวียนของแรงงาน (JOLTS) เดือน ธ.ค. 66 ดัชนี ISM/PMI ภาคการผลิต ดัชนีความเชื่อมั่นผู้บริโภค การจ้างงานภาคเอกชน และข้อมูลการจ้างงานนอกภาคเกษตรและอัตราการว่างงานเดือน ม.ค. 67

ความเคลื่อนไหวของอัตราแลกเปลี่ยนรายเดือน

	ม.ค.	ก.พ.	มี.ค.	เม.ย.	พ.ค.	มิ.ย.	ก.ค.	ส.ค.	ก.ย.	ต.ค.	พ.ย.	ธ.ค.	เฉลี่ย
2565	33.24	32.67	33.25	33.82	34.42	34.97	36.34	35.88	37.04	37.92	36.43	34.80	35.07
2566	33.22	34.01	34.50	34.28	34.25	34.92	34.63	35.05	35.85	36.52	35.47	34.98	34.81
2567	35.14*												35.14
%YoY	5.77												0.97

*หมายเหตุ: *ราคาเฉลี่ยวันที่ 1 – 26 ม.ค. 67 ที่มา: ธนาคารแห่งประเทศไทย