

WEEKLY BRIEFING WORLD ECONOMIC UPDATE

12 - 16 กุมภาพันธ์ 2567

TPSO
Trade Policy and Strategy Office



12 - 16 กุมภาพันธ์ 2567

ความเคลื่อนไหวรอบโลก



ท่าเรือแอนต์เวิร์ป (Port of Antwerp) ซึ่งเป็นท่าเรือคอนเทนเนอร์ที่ใหญ่ที่สุดแห่งหนึ่งของยุโรปกำลังได้รับผลกระทบอย่างหนักจากการเรียกร้องของเกษตรกรในเบลเยียม การขนส่งสินค้าเกิดการชะงัก ไม่สามารถดำเนินการจัดส่งหรือรับสินค้าได้ เนื่องจากรถบรรทุกถูกระงับและเจ้าหน้าที่ต้องใช้เวลานานในการเข้ามาปฏิบัติหน้าที่ในพื้นที่ อันเป็นผลมาจากการที่เกษตรกรหลายร้อยคนใช้รถแทรกเตอร์ปิดถนนรอบท่าเรือเพื่อเรียกร้องค่าจ้างและสภาพการทำงานที่ดีขึ้น ส่งผลให้เกิดความล่าช้าในการขนถ่ายสินค้าและบริษัทต้องเสียค่าใช้จ่ายเพิ่มเติมหลายล้านยูโร ช้ำเติมปัญหาที่บริษัทท่าเรือกำลังเผชิญอยู่แล้วจากวิกฤตที่เกิดขึ้นในทะเลแดง ทั้งนี้ การเรียกร้องของเกษตรกรจำนวนมากได้เกิดขึ้นในหลายประเทศในยุโรป อาทิ ฝรั่งเศส เบลเยียม และเนเธอร์แลนด์ ซึ่งต้องการให้เกิดการผ่อนคลายกฎเกณฑ์ด้านสิ่งแวดล้อมของ EU รวมถึงเรียกร้องให้มีการยกระดับมาตรการป้องกันการนำเข้าสินค้าราคาถูก

สหราชอาณาจักร



Goldman Sachs เผยแพร่รายงาน โดยประเมินว่าเศรษฐกิจของสหราชอาณาจักรเติบโตต่ำกว่า 5% ในช่วง 8 ปีที่ผ่านมา หลัง Brexit และยังคงเติบโตช้ากว่าเศรษฐกิจประเทศพัฒนาแล้วอื่น ๆ ทั้งนี้ มีการระบุว่าผลกระทบที่แท้จริงต่อเศรษฐกิจของสหราชอาณาจักรอาจอยู่ระหว่าง 4 - 8% ของ GDP และการวิเคราะห์นี้อาจมีความคาบเกี่ยวกับเหตุการณ์อื่น ๆ ที่เกิดขึ้นในช่วงเดียวกัน อาทิ การระบาดของ โควิด-19 และวิกฤตพลังงานในปี 65 นอกจากนี้ ยังระบุถึง 3 ประเด็นสำคัญที่สหราชอาณาจักรกำลังเผชิญอยู่ ได้แก่ การค้าที่ลดลง การลงทุนทางธุรกิจที่อ่อนแอลง และการขาดแคลนแรงงานจากการย้ายถิ่นฐานจาก EU ลดลง

ออสเตรเลีย



กระทรวงทรัพยากรออสเตรเลีย เสนอเงินสนับสนุนรวม 40 ล้านดอลลาร์ออสเตรเลีย ให้กับบริษัทชาติพันธมิตรเพื่อทำการลงทุนในอุตสาหกรรมแปรรูปแร่ธาตุที่สำคัญของประเทศ โดยเสนอเงินสนับสนุนตั้งแต่ 2 - 20 ล้านดอลลาร์ออสเตรเลีย ให้กับชาติพันธมิตร อาทิ สหรัฐฯ สหราชอาณาจักร ญี่ปุ่น อินเดีย เกาหลีใต้ สหภาพยุโรปและสมาชิก เพื่อสร้างเครือข่ายพลังงานทดแทนและสร้างห่วงโซ่อุปทานแร่ธาตุที่สำคัญแบบครบวงจร ซึ่งมีความสำคัญต่อเทคโนโลยีที่ปล่อยมลพิษต่ำ รวมถึงเทคโนโลยีการป้องกันประเทศและการแพทย์ อีกทั้งยังเป็นการส่งเสริมยุทธศาสตร์แร่ธาตุที่สำคัญ (Critical Minerals Strategy) ของออสเตรเลียที่มุ่งสร้างขีดความสามารถในการแปรรูปแร่ธาตุที่สำคัญ สร้างความหลากหลายในห่วงโซ่อุปทานโลก และส่งเสริมการเป็นมหาอำนาจด้านพลังงานสะอาด

อินเดีย



อัตราเงินเฟ้อทั่วไปเดือน ม.ค. 67 ลดลงสู่ระดับ 5.1% (YoY) ซึ่งแตะระดับต่ำสุดในรอบ 3 เดือน เนื่องจากราคาอาหารบางประเภทเพิ่มขึ้นในอัตราชะลอตัว ขณะที่สินค้ากลุ่มพลังงานหดตัวลง 0.6% (YoY) ส่วนกลุ่มสินค้าประเภทอื่น ๆ อาทิ เสื้อผ้า บริการด้านคมนาคมและการสื่อสาร บริการด้านนันทนาการและความบันเทิง ผลิตภัณฑ์เพื่อสุขภาพและความงามปรับตัวเพิ่มขึ้น เมื่อเทียบกับช่วงเวลาเดียวกันของปี 66 ทั้งนี้ ราคาอาหารที่สูงขึ้นยังคงเป็นปัจจัยหลักที่กดดันให้เงินเฟ้อทั่วไปยังคงอยู่ในระดับที่สูงกว่ากรอบเป้าหมายที่ธนาคารกลางอินเดีย (RBI) กำหนดไว้ที่ 4% อย่างไรก็ตาม เมื่อช่วงต้นเดือน ก.พ. 67 ธนาคารกลางอินเดียคงอัตราดอกเบี้ยไว้เท่าเดิม ซึ่งเป็นสัญญาณว่าการปรับลดอัตราดอกเบี้ยอาจต้องใช้เวลาอีกระยะหนึ่ง

จีน



กระทรวงพาณิชย์จีนรายงานความสำเร็จในการเจรจาและจัดทำความตกลงเขตการค้าเสรี (FTA) ในปี 66 ว่า จีนได้ลงนาม FTA ฉบับใหม่กับเอกวาดอร์ นิการากัว และเซอร์เบีย โดยระบุรายละเอียดเพิ่มเติมว่าความตกลงฯ ฉบับใหม่ที่ลงนามกับนิการากัวเป็นความตกลงฉบับแรกของจีนที่นำแนวทางการระบุสาขาหรือกิจกรรมที่ไม่ต้องการเปิดตลาด (negative list) มาใช้ในการจัดทำ พร้อมทั้งเจรจาปรับปรุงความตกลงเขตการค้าเสรีกับสิงคโปร์ให้ครอบคลุมความร่วมมือทางด้านเศรษฐกิจดิจิทัล โดยกระทรวงพาณิชย์จีนได้ระบุเพิ่มเติมว่าแนวทางการเจรจาการค้าของจีนจะเน้นการส่งเสริมประเด็นด้านการเปิดตลาดของภาคบริการ การเปิดตลาดสาขาธุรกิจโทรคมนาคมและบริการทางการแพทย์ รวมไปถึงการนำประเด็นด้านกฎระเบียบทางเศรษฐกิจและการค้าที่มีมาตรฐานสูง มารวมไว้ในการเจรจา FTA ในอนาคต อาทิ ด้านเศรษฐกิจดิจิทัล เศรษฐกิจสีเขียว มาตรฐานสินค้าและการรับรองสินค้า และการจัดซื้อจัดจ้างภาครัฐ

สหรัฐอเมริกา



สำนักงานสถิติแรงงานสหรัฐฯ เปิดเผยว่าเงินเฟ้อทั่วไปเดือน ม.ค. 67 ลดลงอยู่ที่ระดับ 3.1% (YoY) จากระดับ 3.4% เมื่อเทียบกับเดือนก่อนหน้า เนื่องจากราคาของสินค้าประเภทพลังงานและบริการทางด้านพลังงานปรับตัวลดลง แต่ราคาสินค้าในกลุ่มอาหาร กลุ่มบริการที่พักอาศัย และกลุ่มบริการด้านการแพทย์ปรับตัวสูงขึ้น ขณะที่เงินเฟ้อพื้นฐานยังคงอยู่ในระดับ 3.9% (YoY) เท่ากับเดือนก่อนหน้า โดยรัฐมนตรีกระทรวงการคลังสหรัฐฯ ระบุว่าเงินเฟ้อในระดับดังกล่าวบ่งชี้ว่าเศรษฐกิจสหรัฐฯ ยังไม่เข้าสู่ภาวะถดถอย อย่างไรก็ตาม นักลงทุนในสหรัฐฯ เริ่มกังวลว่าธนาคารกลางสหรัฐฯ จะทำการลดดอกเบี้ยนโยบายช้ากว่าช่วงเดือน มิ.ย. จากเงินเฟ้อที่ยังคงอยู่ในระดับสูง

12 - 16 กุมภาพันธ์ 2567



ไทย

กระทรวงพาณิชย์ประสานผู้รับซื้อหอมแดงสด เข้ารับซื้อสินค้าจากเกษตรกรในพื้นที่ โดยกรมการค้าภายในและสำนักงานพาณิชย์จังหวัดอุดรดิตต์ ประสานผู้รับซื้อเข้าไปซื้อหอมแดงสดจากเกษตรกรในพื้นที่ ต.เด่นเหล็ก อ.น้ำปาด จังหวัดอุดรดิตต์ รวมทั้งหมด 15 ตัน ซึ่งเป็นมาตรการดูแลเกษตรกรตั้งแต่ต้นฤดูการผลิต เพื่อให้ผลผลิตออกสู่ตลาดได้อย่างทั่วถึง และป้องกันปัญหาราคาสินค้าเกษตรตกต่ำที่เกิดจากการมีสินค้าเหลือค้างอยู่ในพื้นที่จำนวนมาก ทั้งนี้ หอมแดงได้เริ่มออกสู่ตลาดและจะมีผลผลิตมากในช่วงเดือน มี.ค. - ต้นเดือน เม.ย. 67

สมาคมผู้ส่งออกข้าวไทย รายงานสถานการณ์การส่งออกข้าวไทยเดือน ม.ค. 67 อยู่ที่ 1.12 ล้านตัน เพิ่มขึ้น 43.96% (YoY) พร้อมกันนี้ได้คาดการณ์การส่งออกข้าวไทยในปี 67 ไว้ที่ประมาณ 7.5 ล้านตัน คิดเป็นมูลค่าประมาณ 1.5 แสนล้านบาท ซึ่งจะลดลงจากปี 66 ที่ส่งออกได้ 8.8 ล้านตัน เนื่องจากปัจจัยกดดันด้านความผันผวนของค่าเงินบาทและการแข่งขันที่สูงขึ้น โดยเฉพาะคู่แข่งอย่างเวียดนามที่มีการพัฒนาทั้งในแง่ของคุณภาพข้าวและปริมาณผลผลิต โดยในปี 66 เวียดนามสามารถผลิตและส่งออกข้าวได้ถึง 8.3 ล้านตัน



เวียดนาม

รัฐบาลญี่ปุ่น รายงานผลิตภัณฑ์มวลรวมภายในประเทศ (GDP) ไตรมาสที่ 4/66 ของญี่ปุ่น หดตัวลง 0.4% (YoY) หดตัวต่อเนื่องเป็นไตรมาสที่ 2 ซึ่งบ่งชี้ว่าเศรษฐกิจญี่ปุ่นเข้าสู่ภาวะถดถอยทางเทคนิค ทั้งนี้ GDP ของญี่ปุ่น ปี 66 มีมูลค่ารวมอยู่ที่ 4.21 ล้านล้านดอลลาร์สหรัฐ ส่งผลให้ญี่ปุ่นกลายเป็นประเทศที่มีเศรษฐกิจใหญ่เป็นอันดับที่ 4 ของโลก โดยเสียอันดับที่ 3 ให้กับเยอรมนี ซึ่งมีมูลค่า GDP อยู่ที่ 4.46 ล้านล้านดอลลาร์สหรัฐ



เกาหลีใต้

กรมศุลกากรเกาหลีใต้ (KCS) รายงานการนำเข้าเมล็ดกาแฟดิบและเมล็ดกาแฟคั่ว มีมูลค่าสูงกว่า 1 พันล้านดอลลาร์สหรัฐต่อเนื่องเป็นปีที่ 2 โดยในปี 65 และ 66 มีมูลค่าการนำเข้าอยู่ที่ 1.30 และ 1.11 พันล้านดอลลาร์สหรัฐตามลำดับ สะท้อนว่าชาวเกาหลีใต้นิยมดื่มกาแฟเพิ่มขึ้น ทั้งนี้ ประเทศที่เกาหลีใต้นิยมนำเข้ากาแฟมากที่สุด ได้แก่ บราซิล และเวียดนาม ตามด้วยประเทศอื่น ๆ อาทิ โคลอมเบีย เอธิโอเปีย และกัวเตมาลา

อาเซียนอัปเดต

อินโดนีเซีย

อินโดนีเซียและจีนตั้งเป้าลดการผลิตนิกเกิล 1 แสนตัน ในปี 67 เพื่อรับมือกับราคานิกเกิลที่ตกต่ำ โดยราคานิกเกิลเคยพุ่งสูงสุดเป็นประวัติการณ์เมื่อปี 65 เหนือ 100,000 ดอลลาร์สหรัฐต่อตันจากการคาดการณ์ว่าปริมาณการผลิตของรัสเซียจะลดลงจากเหตุขัดแย้งรัสเซีย - ยูเครน ทั้งนี้ อินโดนีเซียและจีนมีกำลังการผลิต 70% ของการผลิตนิกเกิลทั่วโลก

มาเลเซีย

มาเลเซียดึงดูด FDI ในอุตสาหกรรมที่เกี่ยวข้องกับเศรษฐกิจดิจิทัล รัฐมนตรีว่าการกระทรวงการลงทุน การค้า และอุตสาหกรรมเปิดเผยว่า ประมาณ 70% ของมูลค่า FDI เป็นการลงทุนในอุตสาหกรรมดิจิทัล ล่าสุดบริษัท NVIDIA สนใจที่จะเข้ามาลงทุนด้านเทคโนโลยี AI ซึ่งจะช่วยส่งเสริมระบบนิเวศด้านเทคโนโลยี AI และรองรับการจ้างงานบุคลากรในสาขาเทคโนโลยีขั้นสูง

สิงคโปร์

นายกรัฐมนตรีสิงคโปร์ กล่าวถึงสถานการณ์ทางเศรษฐกิจของสิงคโปร์ ในปี 67 คาดว่าจะเติบโตขึ้นจากปี 66 ที่ชะลอตัว โดยคาดการณ์ว่าเศรษฐกิจจะสามารถขยายตัวได้ 1-3% จากปัจจัยสนับสนุนด้านการฟื้นตัวของภาคการก่อสร้างและอุตสาหกรรมการผลิต โดยเฉพาะอุตสาหกรรมชิ้นส่วนอิเล็กทรอนิกส์ ประกอบกับการฟื้นตัวอย่างต่อเนื่องของภาคบริการและภาคการท่องเที่ยว

ฟิลิปปินส์

รัฐสภาฟิลิปปินส์แสดงความกังวลต่อการชะลอตัวของการลงทุนโดยตรงจากต่างประเทศ (FDI) แม้ว่าฟิลิปปินส์จะรักษาการเติบโตทางเศรษฐกิจที่แข็งแกร่งไว้ได้ในไตรมาส 4/66 โดยปี 66 ฟิลิปปินส์มี FDI รวม 83.5 พันล้านดอลลาร์สหรัฐ ต่ำกว่าประเทศเพื่อนบ้านในกลุ่มอาเซียน ทั้งนี้ อินโดนีเซียและเวียดนามดึงดูด FDI ได้กว่า 220 พันล้านดอลลาร์สหรัฐ และ 137 พันล้านดอลลาร์สหรัฐ ตามลำดับ



กัมพูชา

กระทรวงการท่องเที่ยวกัมพูชา เผยรายได้ภาคการท่องเที่ยวของกัมพูชาในปี 66 เพิ่มขึ้นถึง 115% (YoY) มีมูลค่ากว่า 3.04 พันล้านดอลลาร์สหรัฐ จากเดิมในปี 65 มีมูลค่าอยู่ที่ 1.41 พันล้านดอลลาร์สหรัฐ ทั้งนี้ ในปี 66 มีนักท่องเที่ยวต่างชาติเดินทางเข้ามาท่องเที่ยวรวม 5.45 ล้านคน เพิ่มขึ้น 140% (YoY) ซึ่งนักท่องเที่ยวส่วนใหญ่ใช้เวลาท่องเที่ยวเฉลี่ยประมาณ 7.6 วัน



สปป. ลาว

กระทรวงสารสนเทศ วัฒนธรรม และการท่องเที่ยว สปป. ลาว วางแผนดึงดูดนักท่องเที่ยวจากต่างประเทศราว 4 ล้านคน และนักท่องเที่ยวชาว สปป. ลาว มากกว่า 2.2 ล้านคน ตั้งเป้าสร้างรายได้ 1,300 ล้านดอลลาร์สหรัฐ (ประมาณ 46,400 ล้านบาท) โดยมีแผนกิจกรรมส่งเสริมการท่องเที่ยว 79 กิจกรรม แบ่งเป็นกิจกรรมระดับชาติ 14 กิจกรรม และระดับแขวง 65 กิจกรรม



เมียนมา

ธนาคารโลกประเมินเศรษฐกิจเมียนมาปีงบประมาณ 66/67 เติบโต 1% (YoY) โดยมีความเห็นว่า ในช่วง 6 เดือนที่ผ่านมาเศรษฐกิจเมียนมายังไม่ฟื้นตัวตามคาดการณ์และต้องเผชิญแรงกดดันจากหลายปัจจัย เช่น สถานการณ์ความมั่นคง การคมนาคมที่ยากลำบากจากภาวะสงคราม ปัญหาขาดแคลนพลังงาน มูลค่า FDI ที่ลดลง ตลอดจนการมีพื้นที่การคลัง (Fiscal Space) ที่จำกัด เป็นต้น



เวียดนาม

กระทรวงอุตสาหกรรมและการค้าเวียดนาม (MOIT) รายงานการค้าระหว่างประเทศเดือน ม.ค. 67 อยู่ที่ 64 พันล้านดอลลาร์สหรัฐ เป็นการส่งออก 33.6 พันล้านดอลลาร์สหรัฐ ขยายตัว 42% (YoY) สินค้าส่งออกสำคัญที่เพิ่มขึ้น ได้แก่ กลุ่มสินค้าเกษตร ป่าไม้และประมง และสินค้าอุตสาหกรรมการผลิต ขณะที่การนำเข้าในเดือน ม.ค. 67 อยู่ที่ 30.6 พันล้านดอลลาร์สหรัฐ



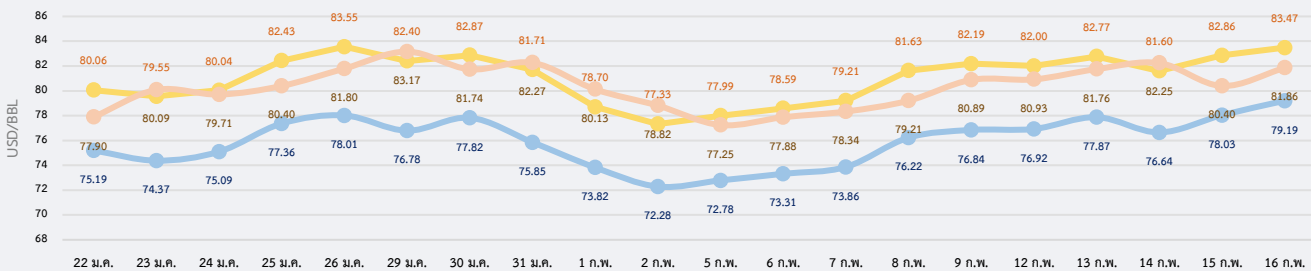
สรุปสถานการณ์ราคาน้ำมันดิบ

ราคาน้ำมันผันผวนในทิศทางเพิ่มขึ้น จากสถานการณ์ความตึงเครียดในตะวันออกกลางที่ยังคงรุนแรงและมีความเสี่ยงที่จะขยายวงกว้าง อย่างไรก็ตาม ยังมีปัจจัยกดดันจากแนวโน้มอุปสงค์น้ำมันของประเทศต่าง ๆ ราคาน้ำมันดิบเวสต์เท็กซัส (WTI) เฉลี่ยประจำสัปดาห์อยู่ที่ 77.73 USD/BBL เบรินท์ (Brent) เฉลี่ยอยู่ที่ 82.54 USD/BBL และดูไบ (Dubai) เฉลี่ยอยู่ที่ 81.44 USD/BBL ราคาน้ำมันได้รับแรงหนุนจากความตึงเครียดด้านภูมิรัฐศาสตร์ ที่สถานการณ์ความขัดแย้งในตะวันออกกลางมีแนวโน้มที่จะขยายวงกว้าง สร้างความกังวลต่ออุปทานน้ำมัน อย่างไรก็ตาม ราคาน้ำมันถูกบั่นทอนจากแนวโน้มความต้องการใช้น้ำมันของประเทศเศรษฐกิจขนาดใหญ่ สะท้อนจากปริมาณน้ำมันดิบคงคลังสหรัฐฯ ที่เพิ่มขึ้นมากกว่าที่คาดในสัปดาห์ก่อน ตามการเผยแพร่ของสำนักงานสารสนเทศด้านพลังงานของสหรัฐฯ (EIA) ขณะที่สำนักงานสถิติแห่งสหราชอาณาจักร (ONS) และรัฐบาลญี่ปุ่น ได้รายงานตัวเลขเศรษฐกิจ GDP ไตรมาสที่ 4 ของปี 66 บงชี้การเข้าสู่ภาวะถดถอยทางเทคนิคของทั้งสองประเทศ เป็นปัจจัยกดดันต่อราคาน้ำมันในตลาดโลก

แนวโน้มราคาน้ำมันดิบ 19 - 23 ก.พ. 67

ตลาดน้ำมันดิบยังมีแนวโน้มผันผวน จากแนวโน้มความตึงเครียดของสถานการณ์ความรุนแรงในตะวันออกกลางที่ยังไม่มีข้อยุติ อย่างไรก็ตาม ราคาน้ำมันมีแนวโน้มชะลอลง หลังสหรัฐฯ เปิดขายอัตรการเงินในเดือน ม.ค. 67 อยู่ในระดับสูงกว่าที่คาด ทำให้ธนาคารกลางสหรัฐฯ (FED) มีแนวโน้มที่จะคงอัตราดอกเบี้ยในระดับสูงต่อไป สำหรับแนวโน้มในระยะยาว ตามรายงานประจำเดือน ก.พ. 67 ของสำนักงานสารสนเทศด้านพลังงานของสหรัฐฯ (EIA) คาดว่าความต้องการใช้น้ำมันจะชะลอการขยายตัวเมื่อเทียบกับปีก่อน โดยระบุว่าอุปสงค์น้ำมันในตลาดโลกปี 67 จะขยายตัวเพียง 1.2 ล้านบาร์เรลต่อวัน ลดลงเกือบครึ่งหนึ่ง จากที่มีการขยายตัว 2.3 ล้านบาร์เรลต่อวันในปี 66

ความเคลื่อนไหวราคาน้ำมันดิบ



เฉลี่ย ก.พ. 67 (1 - 16 ก.พ. 67) : WTI 75.65 USD/BBL ; Brent 80.70 USD/BBL ; Dubai 79.98 USD/BBL

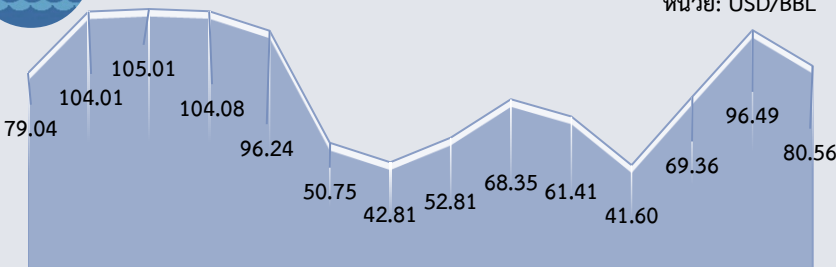
ที่มา: ไทยออยล์

Dubai	ม.ค.	ก.พ.	มี.ค.	เม.ย.	พ.ค.	มิ.ย.	ก.ค.	ส.ค.	ก.ย.	ต.ค.	พ.ย.	ธ.ค.	เฉลี่ย
2565	83.60	92.10	111.06	103.51	107.68	113.10	103.03	96.35	90.76	90.96	86.07	77.10	96.28
2566	80.23	81.94	78.34	82.98	74.99	74.65	80.30	86.34	92.89	89.61	83.32	77.04	81.89
2567	78.93	79.98											79.45
YoY	-1.63	-2.39											-2.97

หมายเหตุ: * ราคาเฉลี่ยวันที่ 1 - 16 ก.พ. 67 ที่มา: ธนาคารโลก, ไทยออยล์

ราคาน้ำมันดิบเฉลี่ยรายปี (เฉลี่ย WTI Brent และ Dubai)

หน่วย: USD/BBL



2553 2554 2555 2556 2557 2558 2559 2560 2561 2562 2563 2564 2565 2566

ที่มา: ธนาคารโลก, ไทยออยล์ ประมวลผลโดย สสน.

ประมาณการราคาน้ำมันดิบ

Crude Oil	2567	2568
WTI	77.68	74.98
Brent	82.42	79.48

ที่มา: WTI และ Brent (สำนักงานสารสนเทศด้านพลังงานสหรัฐฯ: EIA) ประมาณการ ณ ก.พ. 67

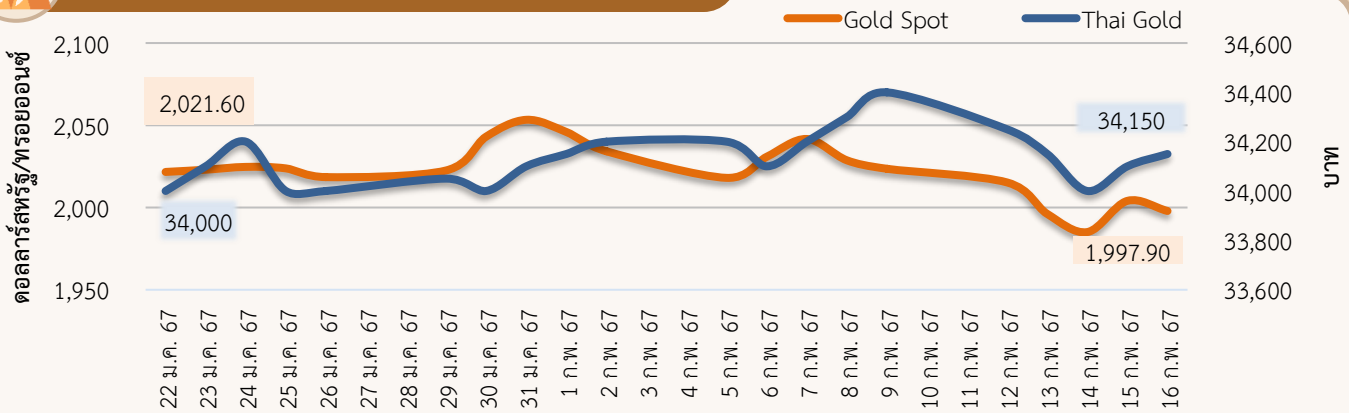
EIA ปรับลดประมาณการราคา WTI และ Brent ปี 67 จากการประมาณการเมื่อเดือน ม.ค. 67

ความเคลื่อนไหวของราคาทองคำรายสัปดาห์

ราคาทองคำลดลง ราคาทองคำโลกเฉลี่ยอยู่ที่ 1,999.67 ดอลลาร์สหรัฐ/ทรอยออนซ์ ลดลงจากสัปดาห์ที่ผ่านมา 1.4% ในขณะที่ราคาทองคำแท่งของไทยเฉลี่ยอยู่ที่ 33,130 บาท ลดลงจากสัปดาห์ที่ผ่านมา 0.3% จากปัจจัยสำคัญ ดังนี้

- 1) เงินเพื่อสหรัฐฯ สูงกว่าตัวเลขคาดการณ์** กระทรวงแรงงานสหรัฐฯ เปิดเผยว่า ในเดือน ม.ค. เงินเพื่อทั่วไป (Headline CPI) ปรับตัวขึ้นสู่ระดับ 3.1% ในขณะที่เงินเพื่อพื้นฐาน (Core CPI) ทรงตัวที่ระดับ 3.9% ซึ่งสูงกว่าตัวเลขคาดการณ์ของนักวิเคราะห์ ส่งผลให้นักลงทุนกังวลว่า ธนาคารกลางสหรัฐฯ (FED) จะตรึงอัตราดอกเบี้ยในระดับสูงเป็นเวลานาน ทั้งนี้ อัตราผลตอบแทนพันธบัตรรัฐบาลสหรัฐฯ อายุ 10 ปีอาจปรับตัวเข้าใกล้ 4.5% ซึ่งอัตราดอกเบี้ยมีความสัมพันธ์ในทิศทางตรงกันข้ามกับราคาทองคำ
- 2) ตัวเลขผู้ขอสวัสดิการว่างงานครั้งแรกของสหรัฐฯ ลดลง** กระทรวงแรงงานสหรัฐฯ เปิดเผยตัวเลขผู้ยื่นขอสวัสดิการว่างงานครั้งแรกลดลง 8,000 ราย สู่ระดับ 212,000 ราย ซึ่งต่ำกว่าตัวเลขคาดการณ์ที่ระดับ 219,000 ราย รวมทั้ง **สต็อกสินค้าคงคลังภาคธุรกิจภาคค้าส่ง และภาคค้าปลีกเพิ่มขึ้น** กระทรวงพาณิชย์สหรัฐฯ รายงานว่า สต็อกสินค้าคงคลังภาคธุรกิจเพิ่มขึ้น 0.4% ในเดือน ธ.ค. เมื่อเทียบรายเดือน ในขณะที่สต็อกสินค้าคงคลังภาคค้าปลีกเพิ่มขึ้น 0.6% และสต็อกสินค้าคงคลังภาคค้าส่งขยายตัว 0.4% นอกจากนี้ **เจ้าของธุรกิจใช้เวลา 1.37 เดือน** ในการขายสินค้าจนหมดสต็อก **ลดลงจาก 1.40 เดือนในเดือน ธ.ค.** ทั้งนี้ การเพิ่มขึ้นของสต็อกสินค้าคงคลังภาคธุรกิจเป็นสิ่งบ่งชี้ถึงความเชื่อมั่นของภาคธุรกิจว่ายอดขายจะเพิ่มขึ้นเป็นปัจจัยลบต่อราคาทองคำ
- 3) คาดการณ์ราคาทองคำโลกในสัปดาห์หน้า** จะปรับตัวอยู่ในช่วง 1,970 - 2,030 ดอลลาร์สหรัฐ/ทรอยออนซ์ ปัจจัยที่ควรติดตาม อาทิ สถานการณ์การสู้รบในอิสราเอล ดัชนีผู้จัดการฝ่ายจัดซื้อ (PMI) ภาคการผลิตและภาคการบริการของสหรัฐฯ เดือน ก.พ. ดัชนี PMI รวมจาก S&P Global ของสหรัฐฯ เดือน ก.พ. ยอดขายบ้านมือสอง (Existing Home Sales) ของสหรัฐฯ เดือน ม.ค. การคาดการณ์ธุรกิจและการประเมินภาวะเศรษฐกิจปัจจุบันของเยอรมนีเดือน ก.พ. และดัชนีบรรยากาศทางธุรกิจของเยอรมนีจากสถาบัน Ifo เดือน ก.พ. เป็นต้น

ความเคลื่อนไหวของราคาทองคำรายวัน



ที่มา: CEIC สมาคมค้าทองคำ YLG group และ ฮิวเซ็งเฮง ประมวลผลโดย สนค.

ความเคลื่อนไหวของราคาทองคำรายเดือน

*ราคาเฉลี่ยตั้งแต่วันที่ 1-16 ก.พ. 67 หน่วย: ดอลลาร์สหรัฐ/ทรอยออนซ์

ทองคำโลก	ม.ค.	ก.พ.	มี.ค.	เม.ย.	พ.ค.	มิ.ย.	ก.ค.	ส.ค.	ก.ย.	ต.ค.	พ.ย.	ธ.ค.	เฉลี่ย
2565	1,817	1,856	1,948	1,934	1,848	1,834	1,736	1,766	1,683	1,664	1,726	1,797	1,801
2566	1,899	1,855	1,913	2,000	1,990	1,943	1,949	1,920	1,917	1,913	1,985	2,029	1,943
2567	2,034	2,018*											2,026
%YoY	7.1	8.8											4.3

หน่วย: บาท

ทองคำไทย	ม.ค.	ก.พ.	มี.ค.	เม.ย.	พ.ค.	มิ.ย.	ก.ค.	ส.ค.	ก.ย.	ต.ค.	พ.ย.	ธ.ค.	เฉลี่ย
2565	28,507	28,593	30,489	30,905	30,093	30,295	29,864	29,867	29,439	29,829	29,620	29,493	29,750
2566	29,764	29,835	31,030	32,313	32,157	32,034	31,855	31,735	32,431	32,939	33,232	33,636	31,913
2567	33,789	33,183*											33,986
%YoY	13.5	14.6											6.5



ความเคลื่อนไหวของอัตราแลกเปลี่ยนรายวัน (บาทต่อดอลลาร์สหรัฐ)



ที่มา: ธนาคารแห่งประเทศไทย

ความเคลื่อนไหวในสัปดาห์นี้

เงินบาทเคลื่อนไหวผันผวนในระดับที่อ่อนค่ากว่าสัปดาห์ก่อน หลังตัวเลขเงินเฟ้อสหรัฐฯ สูงเกินคาด หนุนการแข็งค่าของเงินดอลลาร์สหรัฐ โดยเงินบาทแข็งค่าขึ้นเล็กน้อยในช่วงต้นสัปดาห์สอดคล้องกับสกุลเงินอื่น ๆ ในภูมิภาค ก่อนจะทยอยอ่อนค่าลงและทำสถิติอ่อนค่าสุดในรอบ 3 เดือนครั้งที่ 36.15 บาทต่อดอลลาร์สหรัฐ ตามการแข็งค่าขึ้นของเงินดอลลาร์สหรัฐ หลังตัวเลขดัชนีราคาผู้บริโภค (CPI) ของสหรัฐฯ ในเดือน ม.ค. 67 ออกมาสูงกว่าคาดการณ์ของตลาด โดย Headline CPI เพิ่มขึ้น 3.1% (YoY) สูงกว่าตลาดคาดที่ 2.9% (YoY) ซึ่งหนุนการคาดการณ์ว่าธนาคารกลางสหรัฐฯ (FED) อาจคงอัตราดอกเบี้ยนโยบายไว้ในระดับสูงยาวนาน และจังหวะการปรับลดดอกเบี้ยคงจะไม่เกิดขึ้นเร็วในรอบการประชุมใกล้ ๆ นี้ นอกจากนี้ เงินบาทที่อ่อนค่ายังสอดคล้องกับสถานะขายสุทธิหุ้นและพันธบัตรไทยของนักลงทุนต่างชาติด้วย อย่างไรก็ตาม เงินบาทกลับมาแข็งค่าขึ้นเล็กน้อยในช่วงปลายสัปดาห์ ขณะที่เงินดอลลาร์สหรัฐอ่อนค่าลงหลังตัวเลขยอดค้าปลีกของสหรัฐฯ ในเดือน ม.ค. 67 หดตัวมากกว่าที่ตลาดคาด โดยยอดค้าปลีกลดลง 0.8% (MoM) สูงกว่าที่คาดว่าจะลดลง 0.3% (MoM) หลังจากเพิ่มขึ้น 0.4% (MoM) ในเดือน ธ.ค. 66 ประกอบกับการที่ประธาน FED สาขาชิคาโกออกมาให้ความเห็นยืนยันถึงแนวโน้มการดำเนินการเพื่อบรรลุเป้าหมายเงินเฟ้อที่ 2% ของ FED แม้ว่าเงินเฟ้ออาจพุ่งขึ้นสูงกว่าที่คาดในช่วงหลายเดือนข้างหน้าก็ตาม

แนวโน้มค่าเงินบาท 19 - 23 ก.พ. 67

เงินบาทมีโอกาสผันผวนและอ่อนค่า หลังตลาดประเมินโอกาสที่ FED อาจลดดอกเบี้ยช้ากว่าคาด ส่วนทางดอกเบี้ยไทยที่อาจลดเร็ว ในภาพรวมเงินบาทยังมีแนวโน้มอ่อนค่าลงต่อเนื่อง จากการปรับมุมมองของตลาดว่า FED จะไม่รีบลดอัตราดอกเบี้ย หลังข้อมูลเศรษฐกิจส่วนใหญ่ในช่วงหลังที่ออกมาบ่งชี้ว่าเศรษฐกิจสหรัฐฯ รับมือกับภาวะดอกเบี้ยสูงได้ดีเกินคาด ทำให้เงินดอลลาร์ทยอยแข็งค่าขึ้นต่อเนื่อง พร้อมกับการปรับตัวขึ้นของพันธบัตรรัฐบาลสหรัฐฯ ซึ่งกดดันให้ราคาทองคำในตลาดโลกปรับตัวลดลง และส่งผลให้เงินบาทอ่อนค่า ตามปริมาณธุรกรรมทองคำ ขณะที่การสื่อสารของธนาคารแห่งประเทศไทยที่สะท้อนโอกาสการลดดอกเบี้ยได้เร็วขึ้นท่ามกลางเศรษฐกิจไทยที่มีแนวโน้มขยายตัวต่ำกว่าที่ประเมินไว้ ซึ่งความกังวลแนวโน้มเศรษฐกิจไทยยังกดดันให้นักลงทุนต่างชาติทยอยเทขายสินทรัพย์ไทยด้วย โดยในสัปดาห์นี้ต้องติดตามรายงานการเติบโตของเศรษฐกิจไทยในไตรมาสที่ 4/66 ซึ่งอาจส่งผลกระทบต่อทิศทางค่าเงินบาทได้พอสมควร

ปัจจัยสำคัญที่ต้องติดตาม ได้แก่ ข้อมูล GDP ไตรมาส 4/66 ของไทย ทิศทางเงินทุนต่างชาติ ตัวเลขเศรษฐกิจสหรัฐฯ ที่สำคัญ อาทิ ดัชนี PMI ภาคการผลิตและภาคบริการ (เบื้องต้น) เดือน ก.พ. 67 ยอดขายบ้านมือสองเดือน ม.ค. 67 และบันทึกการประชุม FED เมื่อ 30-31 ม.ค. 67 นอกจากนี้ รวมทั้งอัตราเงินเฟ้อเดือน ม.ค. 67 ของยูโรโซน และดัชนี PMI (เบื้องต้น) เดือน ก.พ. 67 ของญี่ปุ่น อังกฤษ และยูโรโซน

ความเคลื่อนไหวของอัตราแลกเปลี่ยนรายเดือน

	ม.ค.	ก.พ.	มี.ค.	เม.ย.	พ.ค.	มิ.ย.	ก.ค.	ส.ค.	ก.ย.	ต.ค.	พ.ย.	ธ.ค.	เฉลี่ย
2565	33.24	32.67	33.25	33.82	34.42	34.97	36.34	35.88	37.04	37.92	36.43	34.80	35.07
2566	33.22	34.01	34.50	34.28	34.25	34.92	34.63	35.05	35.85	36.52	35.47	34.98	34.81
2567	35.19	35.79*											35.49
%YoY	5.90	5.25											1.96

หมายเหตุ: *ราคาเฉลี่ยวันที่ 1 - 16 ก.พ. 67 ที่มา: ธนาคารแห่งประเทศไทย