

WEEKLY BRIEFING WORLD ECONOMIC UPDATE

8 - 12 พฤศจิกายน 2564

TPSO
Trade Policy and Strategy Office



ความเคลื่อนไหวรอบโลก



นายกรัฐมนตรีของออสเตรเลีย และรัฐมนตรีว่าการกระทรวงอุตสาหกรรม พลังงาน และการคมนาคมของออสเตรเลียประกาศจัดตั้งกองทุนเพื่อสนับสนุนการลงทุนในเทคโนโลยีที่ปล่อยมลพิษต่ำ โดยสถาบันการเงินด้านพลังงานสะอาดของออสเตรเลีย (Clean Energy Finance Corporation: CEFC) จะทำหน้าที่บริหารจัดการกองทุนมูลค่า 500 ล้านดอลลาร์ออสเตรเลีย (369 ล้านเหรียญสหรัฐ) ซึ่งเป็นเงินทุนจากทั้งภาครัฐและภาคเอกชน นอกจากนี้ นายกรัฐมนตรีออสเตรเลีย ระบุว่า แผนการดำเนินการเพื่อให้ออสเตรเลียบรรลุเป้าหมายการปล่อยมลพิษเป็นศูนย์ภายในปี 93 จะมุ่งเน้นด้านเทคโนโลยี มิใช่ด้านภาษี ซึ่งกองทุนนี้จะมีส่วนสนับสนุนบริษัทออสเตรเลียในการมองหาแนวทางใหม่ ๆ ในการแก้ไขปัญหามลพิษได้



ผู้ผลิตรถยนต์สัญชาติยุโรปยืนยันว่า ปัญหาขาดแคลนแร่แมกนีเซียมจะไม่กระทบต่อแผนการผลิตในปัจจุบัน อย่างไรก็ตาม ผู้ผลิตอะไหล่รถยนต์ และสมาคมต่าง ๆ ในอุตสาหกรรมยานยนต์ยุโรป เตือนว่า หากการผลิตแมกนีเซียมในจีน (ซึ่งคิดเป็นถึง 85% ของการผลิตแมกนีเซียมของโลก) ยังไม่ฟื้นตัวเร็ว ๆ นี้ ผู้ผลิตรถยนต์อาจเผชิญกับปัญหาขาดแคลนวัตถุดิบในอนาคตได้

จีน



องค์การสุขภาพสัตว์โลก (World Organisation for Animal Health: OIE) รายงานการแพร่ระบาดของโรคอหิวาต์สุกรแอฟริกา (ASF) ในฟาร์มสุกรในมณฑลไห่หนาน เป็นจำนวนมากกว่า 1,000 ตัว โดยเริ่มมีการแพร่ระบาดวันที่ 23 ต.ค. 64 และจีนใช้มาตรการต่าง ๆ เพื่อควบคุมการแพร่ระบาด อาทิ การกักกัน การเฝ้าระวังนอกเขตกักกัน การตรวจคัดกรอง การลดการเคลื่อนย้ายภายในประเทศ ทั้งนี้ โรค ASF ไม่เป็นอันตรายต่อมนุษย์ แต่ส่งผลร้ายแรงต่อสุกร โดยการแพร่ระบาดครั้งใหญ่เมื่อปี 61 ทำให้จำนวนสุกรในจีนลดลงถึงร้อยละ 50 ของจำนวนสุกรทั้งหมด



สำนักงานสถิติแห่งชาติจีน (NBS) รายงานว่า ดัชนีราคาผู้บริโภค (CPI) ของจีน ในเดือน ต.ค. 64 เพิ่มขึ้น 1.5% จากเดือนเดียวกันของปีก่อน เป็นผลจากการเพิ่มขึ้น 2.4% ของราคาสินค้าที่มีโชอาหาร (ซึ่งสวนทางกับการหดตัว 2.4% ของราคาสินค้าอาหาร) ขณะที่ดัชนีราคาผู้ผลิต (PPI) ของจีน ในเดือน ก.ย. 64 ขยายตัวที่ 13.5% ซึ่งนับเป็นการขยายตัวที่มากที่สุดในรอบ 26 ปี จากวิกฤตขาดแคลนพลังงาน

สหรัฐอเมริกา - จีน



ประธานาธิบดีไบเดนของสหรัฐฯ และประธานาธิบดีสี จิ้นผิง ของจีน จะจัดการประชุมสุดยอดระหว่างกันในรูปแบบออนไลน์ วันที่ 15 พ.ย. 64 นี้ โดยผู้นำทั้งสองชาติจะหารือเกี่ยวกับการแข่งขันอย่างมีความรับผิดชอบ (responsibly manage the competition) ซึ่งจะช่วยลดการเผชิญหน้า และหันมาแสวงหาโอกาสร่วมกัน รวมทั้งจะหารือเกี่ยวกับประเด็นที่สองประเทศมีความสนใจร่วมกัน ดังนั้น จึงคาดว่า การประชุมครั้งนี้ จะช่วยสร้างเสถียรภาพท่ามกลางความตึงเครียดระหว่างสองประเทศ



ประธานาธิบดีไบเดนของสหรัฐฯ ประกาศขยายเวลาบังคับใช้คำสั่งห้ามนักลงทุนชาวอเมริกันลงทุนในบริษัทที่ต้องสงสัยว่ามีความเกี่ยวพัน หรือถูกควบคุมโดยกองทัพจีน ออกไปอีก 1 ปี โดยระบุว่า จีนกำลังใช้ประโยชน์จากทุนของสหรัฐฯ ในการพัฒนาและสนับสนุนกิจกรรมด้านการทหารและข่าวกรอง รวมถึงการพัฒนาเครื่องมือด้านความมั่นคงต่าง ๆ ซึ่งเป็นภัยต่อทั้งประเทศสหรัฐฯ และกองกำลังสหรัฐฯ ในต่างประเทศ ทั้งนี้ คำสั่งห้ามดังกล่าว เริ่มบังคับใช้ในสมัยของประธานาธิบดีทรัมป์ และเดิมมีกำหนดสิ้นสุดในวันที่ 12 พ.ย. 64

สหรัฐอเมริกา



ประธานาธิบดีไบเดน เตรียมลงนามบังคับใช้กฎหมายการลงทุนเพื่อพัฒนาโครงสร้างพื้นฐานของประเทศ วงเงินกว่า 1 ล้านล้านเหรียญสหรัฐ ซึ่งนับเป็นการลงทุนในโครงสร้างพื้นฐานที่มีวงเงินมากที่สุดในรอบมากกว่าหนึ่งทศวรรษ กฎหมายดังกล่าวจะครอบคลุมการพัฒนาถนน สะพาน ระบบคมนาคมทางราง ระบบคมนาคมสาธารณะ สาธารณูปโภค ระบบบรอดแบนด์อินเทอร์เน็ต ระบบประปา และอื่น ๆ โดยในพิธีลงนาม จะมีสมาชิกสภาองเกรสที่ร่วมกันร่างกฎหมายฉบับดังกล่าวเข้าร่วมด้วย ทั้งนี้ เมื่อเดือน ก.ค. 64 กองทุนการเงินระหว่างประเทศ (IMF) ประมาณการว่า เศรษฐกิจสหรัฐฯ ในปี 64 จะขยายตัวที่ 7.0% โดยได้รับแรงสนับสนุนจากการบังคับใช้กฎหมายการลงทุนในโครงสร้างพื้นฐานฉบับนี้ด้วย



กระทรวงแรงงานสหรัฐฯ รายงานดัชนีราคาผู้บริโภค (CPI) ของสหรัฐฯ ในเดือน ต.ค. 64 ว่า ขยายตัว 6.2% เมื่อเทียบกับปีก่อน ซึ่งนับเป็นระดับสูงสุดในรอบกว่า 30 ปี เป็นผลมาจากการปรับเพิ่มขึ้นของราคาสินค้าหลายกลุ่ม อาทิ พลังงาน อาหาร รถยนต์และรถบรรทุก (ทั้งสินค้าใหม่และสินค้ามือสอง) ขณะที่ดัชนีเงินเฟ้อพื้นฐาน (ไม่รวมอาหารและพลังงาน) ของสหรัฐฯ ในเดือน ต.ค. 64 เพิ่มขึ้น 4.6% เมื่อเทียบกับปีก่อน

ไทย

สถานการณ์ผลผลิตกัญชงและกัญชาของไทยมีแนวโน้มลดลง ทำให้มีการนำเข้าจากต่างประเทศเพิ่มขึ้น ขณะเดียวกันต้องรักษาเสถียรภาพราคาภายในประเทศ ดังนั้น คณะกรรมการบริหารจัดการห่วงโซ่การผลิตกัญชงและกัญชา จึงกำหนดให้มีการนำเข้าเฉพาะช่วงเวลาที่มีผลผลิตภายในประเทศมีปริมาณน้อย และให้รับซื้อจากเกษตรกรในราคาไม่ต่ำกว่าต้นทุนการผลิต โดยเริ่มรับซื้อตั้งแต่วันที่ 15 ต.ค. 64 - 15 เม.ย. 65 ทั้งนี้ กรมประมงคาดการณ์ผลผลิตกัญชงปี 64 จะมีปริมาณ 258,000 ตัน ลดลง 20% เมื่อเทียบกับปีที่ผ่านมา ซึ่งออกสู่ตลาดน้อยในช่วงเดือน ม.ค. - เม.ย. ของทุกปี เฉลี่ยเดือนละ 19,000 ตัน

ความตกลงอาร์เซ็ป (RCEP)

หลังจากที่ไทยและประเทศสมาชิก RCEP ได้ให้สัตยาบันครบตามที่มีความตกลงกำหนดไว้แล้วนั้น จะส่งผลให้ RCEP มีผลบังคับใช้ในวันที่ 1 ม.ค. 65 สำหรับประโยชน์ที่ไทยจะได้รับ อาทิ สมาชิก RCEP จะยกเลิกภาษีนำเข้าที่เก็บกับสินค้าไทย จำนวน 39,366 รายการ โดยภาษีเหลือ 0% ทันที 29,891 รายการ ในส่วนของจีน เกาหลีใต้ และญี่ปุ่น จะลดและยกเลิกภาษีกับสินค้าที่ส่งออกจากไทยเพิ่มเติมจากความตกลงที่มีอยู่เดิมในสินค้า เช่น ผลไม้สดและแปรรูป ยางพาราและผลิตภัณฑ์ เป็นต้น ทั้งนี้ RCEP จัดเป็นความตกลงทางการค้าที่มีขนาดใหญ่ที่สุดในโลก

ญี่ปุ่น

ธนาคารกลางญี่ปุ่น คงนโยบายการเงินแบบผ่อนคลายพิเศษ เนื่องจากภาวะเงินเฟ้ออยู่ที่ 0% ซึ่งต่ำกว่าระดับเป้าหมายที่ 2% จากภาคการบริโภคที่อ่อนแอ และคงมุมมองเศรษฐกิจญี่ปุ่นจะฟื้นตัวในระดับปานกลาง เพราะผลกระทบจากการระบาดของโควิด-19 เริ่มลดน้อยลง ทั้งนี้ เมื่อวันที่ 8 พ.ย. 64 รัฐบาลญี่ปุ่นเตรียมแผนกระตุ้นเศรษฐกิจฉบับใหม่มีวงเงิน 30 ล้านล้านเยน หรือ 2.65 แสนล้านเหรียญสหรัฐ เพื่อช่วยเหลือผู้ที่ได้รับผลกระทบจากโควิด-19 รวมทั้งส่งเสริมการท่องเที่ยว (Go to travel) รอบใหม่ ซึ่งคาดว่าจะแผนงานทั้งหมดจะผ่านการลงมติจากรัฐสภาในเดือน ธ.ค. 64

เกาหลีใต้

เกาหลีใต้เกิดภาวะขาดแคลนสารยูเรีย หลังจากจีนจำกัดการส่งออกยูเรียเพื่อใช้ในประเทศเมื่อเดือนที่ผ่านมา โดยกระทรวงการค้าเกาหลีใต้ระบุว่าช่วงเดือน ม.ค. - ก.ย. 64 มีการนำเข้ายูเรียจากจีนมากถึง 97% โดยภาวะขาดแคลนนี้จะกระทบต่ออุตสาหกรรมพลังงานและการขนส่ง เนื่องจากรัฐบาลกำหนดให้ใช้สารยูเรียในภาคอุตสาหกรรมและยานยนต์ดีเซล ซึ่งส่วนใหญ่เป็นรถบรรทุกเพื่อลดการปล่อยมลพิษ ดังนั้น จะทำให้ต้นทุนการขนส่งและราคาสินค้าอุปโภคบริโภคทั่วไปปรับตัวเพิ่มขึ้น

อาเซียนอัปเดต

อินโดนีเซีย

สำนักงานสถิติแห่งชาติอินโดนีเซีย เผยตัวเลขเศรษฐกิจไตรมาส 3 ขยายตัวเพียง 3.51% ชะลอลงจากไตรมาส 2 ที่ขยายตัว 7.07% เนื่องจากรัฐบาลบังคับใช้มาตรการควบคุมการแพร่ระบาดของโควิด-19 ส่งผลกระทบต่อเศรษฐกิจ ซึ่งการชะลอตัวเกิดจากการบริโภคและการลงทุนเอกชนที่หดตัว คาดว่าทั้งปี 64 เศรษฐกิจอินโดนีเซียจะยังขยายตัวได้ที 3.5 - 4.3%

มาเลเซีย

ธนาคารกลางมาเลเซีย มีมติคงอัตราดอกเบี้ยนโยบายที่ 1.75% ติดต่อกันเป็นเดือนที่ 9 โดยมีเป้าหมายสำคัญที่การฟื้นฟูเศรษฐกิจของประเทศเป็นอันดับแรก พร้อมมองว่าอัตราเงินเฟ้อในปัจจุบันยังอยู่ต่ำกว่า 1% อยู่ในกรอบที่คาดการณ์ไว้ที่ 0.5 - 1.5% โดยรัฐบาลจะดำเนินนโยบายการเงินแบบผ่อนคลายต่อไป และคาดว่าปี 65 อัตราเงินเฟ้อน่าจะขยับตัวสูงขึ้น และอาจพิจารณาขึ้นอัตราดอกเบี้ยอีกครั้ง

สิงคโปร์

รัฐบาลสิงคโปร์เปิดเผยว่า การเปิดประเทศรับนักท่องเที่ยวตามมาตรการทราเวลเลนกำลังส่งผลดีต่อเศรษฐกิจ โดยเฉพาะร้านค้าปลีกที่ขายสินค้าเกี่ยวกับการท่องเที่ยวและไลฟ์สไตล์ มียอดขายเพิ่มขึ้น 10 - 15% สินค้าที่ได้รับความนิยม ได้แก่ กระเป๋าเดินทาง เสื้อกันหนาว ปลั๊กไฟ อุปกรณ์จัดระเบียบกระเป๋า โดยนักท่องเที่ยวมีพฤติกรรมในการซื้อกระเป๋าขนาดใหญ่ครั้งละมาก ๆ รวมไปถึงร้านรับแลกเงินที่กลับมาเป็นที่นิยมอีกครั้ง

ฟิลิปปินส์

ดัชนีราคาผู้บริโภคฟิลิปปินส์ เดือน ต.ค. 64 ปรับขึ้น 4.6% เทียบรายปี ขณะที่ชะลอตัวลงเล็กน้อยจากระดับ 4.8% ในเดือน ก.ย. 64 เนื่องจากราคาอาหารปรับลดลง ขณะที่ธนาคารกลางฟิลิปปินส์คงอัตราดอกเบี้ยนโยบายที่ 2.0% เพื่อกระตุ้นเศรษฐกิจท่ามกลางการระบาดที่ยังคงส่งผลกระทบต่อ โดยสำนักงานสถิติแห่งชาติระบุว่า อัตราว่างงานในเดือน ก.ย. 64 อยู่ที่ 8.9% นับเป็นตัวเลขสูงสุดของปีจากการว่างงานในภาคการเกษตรและการกักตัวของประชาชน

กัมพูชา

รัฐบาลกัมพูชา ประกาศมาตรการเยียวยาธุรกิจ รอบที่ 10 เพื่อสนับสนุนธุรกิจที่ได้รับผลกระทบจากการระบาด ครอบคลุมธุรกิจตัดเย็บเสื้อผ้า สายการบิน การท่องเที่ยว โรงแรม และร้านอาหาร ด้วยวิธีอุดหนุนค่าใช้จ่ายของแรงงานเป็นระยะเวลา 3 เดือน (เดือน ต.ค. - ธ.ค.) โดยแรงงานที่ว่างงานจากอุตสาหกรรมข้างต้นจะได้รับเงินเยียวยา 40 เหรียญสหรัฐ/เดือน

ลาว

ที่ประชุมสมัชชาแห่งชาติลาว รายงานตัวเลขการส่งออกไฟฟ้าตามยุทธศาสตร์การเป็น “แบตเตอรี่แห่งอาเซียน” 9 เดือนแรกของปี 64 ทำรายได้ถึง 2,012 ล้านดอลลาร์สหรัฐ ขยายตัว 12% เมื่อเทียบกับปีที่ผ่านมา โดยตลาดหลัก ได้แก่ ไทย เวียดนาม กัมพูชา และเมียนมา พร้อมเตรียมแผนขยายการส่งออกถึง 5,000 เมกะวัตต์ เพื่อรองรับการขยายตัวของการใช้ไฟฟ้าอาเซียนยุคเศรษฐกิจดิจิทัล

เมียนมา

ธนาคารกลางเมียนมา ออกประกาศใช้อำนาจตามมาตรา 21 แห่งกฎหมายธนาคารกลาง กำหนดเพดานการชำระหนี้ด้วยเงินสดสำหรับการซื้อ การขาย และการชำระหนี้ประเภทอื่น ๆ ไม่ควรเกิน 20 ล้านจ๊าด (ประมาณ 360,000 บาท) ต่อครั้ง การชำระหนี้ใด ๆ ที่เกินจากจำนวนนี้ ต้องใช้วิธีการชำระหนี้ดิจิทัลโดยใช้ระบบธนาคาร เช่น โอนแบบคั้ง ชำระเงินผ่านธนาคารทางอินเทอร์เน็ต ชำระด้วยบัตรธนาคาร ชำระด้วยเช็ค/ส่งจ่าย เป็นต้น

เวียดนาม

เวียดนามอนุมัติแผนในโครงการพัฒนาการชำระเงินแบบไร้เงินสดปี 2564 - 2568 ตั้งเป้าหมาย (1) มูลค่าของการชำระเงินที่ไม่ใช่เงินสดสูงกว่า GDP 25 เท่า (2) สัดส่วนของการชำระเงินดิจิทัลในอีคอมเมิร์ซคิดเป็น 50% ภายในปี 2568 (3) 80% ของผู้ที่มีอายุ 15 ปีขึ้นไป จะมีบัญชีธุรกรรมที่ธนาคารหรือสถาบันที่ได้รับอนุญาต เริ่มจากบริการสาธารณะ การชำระค่าใช้จ่ายการศึกษา การรักษาพยาบาล การรับเงินบำนาญ และรับเงินการประกันสังคม



สรุปสถานการณ์ราคาน้ำมันดิบ

ราคาน้ำมันดิบผันผวน ราคาน้ำมันดิบเวสต์เท็กซัส (WTI) สัปดาห์ล่าสุดเฉลี่ยอยู่ที่ 81.96 USD/BBL เบรินท์ (Brent) เฉลี่ยอยู่ที่ 83.18 USD/BBL และดูไบ (Dubai) เฉลี่ยอยู่ที่ 82.46 USD/BBL โดยราคาน้ำมันดิบในสัปดาห์ที่ผ่านมาผันผวนตลอดสัปดาห์จากเหตุการณ์ที่เข้ามากระทบแม้ราคาเฉลี่ยรายสัปดาห์จะสูงขึ้น โดยได้รับแรงหนุนในระยะสั้นจากการเปิดรับนักท่องเที่ยวต่างชาติที่ได้รับวัคซีนครบโดสแล้ว เข้าสู่สหรัฐฯ โดยไม่ต้องกักตัวเป็นวันแรก เมื่อวันที่ 8 พ.ย. 64 อย่างไรก็ตาม ราคาน้ำมันดิบกลับมีทิศทางลดลงในช่วงท้ายสัปดาห์ หลังจากที่รัฐมนตรีว่าการกระทรวงพลังงานของสหรัฐฯ ออกมากล่าวว่า สหรัฐฯ อาจพิจารณาใช้คลังน้ำมันสำรองเชิงยุทธศาสตร์มาแก้ปัญหาราคาน้ำมันภายในประเทศที่สูงขึ้นอย่างมาก ขณะเดียวกัน ราคาน้ำมันดิบยังได้รับผลกระทบจากการปรับลดการคาดการณ์ความต้องการใช้น้ำมันดิบในไตรมาสที่ 4 ของปี 2564 ของกลุ่มโอเปก โดยปรับลดลง 3.3 แสนบาร์เรลต่อวัน จากการคาดการณ์เดิมเมื่อเดือน ต.ค. 64 เนื่องจากกลุ่มโอเปกคาดว่า ความต้องการใช้น้ำมันดิบจะชะลอตัว เนื่องจากกำลังซื้อที่ชะลอลงจากภาวะเงินเฟ้อที่สูงขึ้น

แนวโน้มราคาน้ำมันดิบ 15 - 19 พ.ย. 64

ราคาน้ำมันดิบอาจมีแนวโน้มลดลง โดยมีปัจจัยสำคัญจากรัฐบาลสหรัฐอเมริกามีแนวโน้มที่จะพิจารณาใช้คลังน้ำมันสำรองเชิงยุทธศาสตร์เป็นทางเลือกในการแก้ปัญหาราคาน้ำมันภายในประเทศและอัตราเงินเฟ้อที่สูงขึ้น (อัตราเงินเฟ้อสหรัฐฯ สูงสุดในรอบ 30 ปี) เนื่องจากเริ่มส่งผลกระทบต่อการใช้สอยของประชาชน อย่างไรก็ตาม ตลาดกำลังติดตามแนวทางแก้ไขปัญหามาตรฐานที่แนบมาจากรัฐบาลสหรัฐฯ เพื่อประเมินการเคลื่อนไหวของราคาน้ำมันดิบในระยะถัดไป ทั้งนี้ ยังมีอีกเหตุการณ์ที่น่าติดตามที่อาจส่งผลกระทบต่อความผันผวนของราคาน้ำมันดิบ คือ เบลารุสขู่ว่าอาจสกัดกั้นการขนส่งก๊าซธรรมชาติทางท่อจากรัสเซียไปยังยุโรปที่ต้องผ่านเบลารุส เนื่องจากเบลารุสกับสหภาพยุโรป (EU) มีข้อขัดแย้งในประเด็นผู้อพยพจากตะวันออกกลาง ซึ่งหากเป็นเช่นนั้น จะทำให้มีการขาดแคลนก๊าซเพิ่มขึ้น แต่ส่งผลกระทบต่อความต้องการและราคาน้ำมันดิบ

ความเคลื่อนไหวราคาน้ำมันดิบ

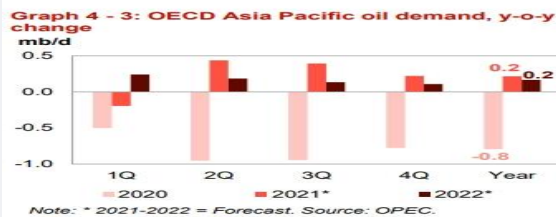


หน่วย: USD/BBL

วันที่	WTI	Brent	Dubai
01-11-64	84.05	84.71	82.13
02-11-64	83.91	84.72	83.42
03-11-64	80.86	81.99	82.07
04-11-64	78.81	80.54	82.07
05-11-64	81.27	82.74	79.62
08-11-64	81.93	83.43	82.08
09-11-64	84.15	84.78	82.36
10-11-64	81.34	82.64	84.14
11-11-64	81.59	82.87	81.95
12-11-64	80.79	82.17	81.75
เฉลี่ย (8 - 12 พ.ย. 64)	81.96 ↑	83.18 ↑	82.46 ↑
เฉลี่ย (พ.ย. 64)	81.87	83.06	82.16

ที่มา: ไทยออยล์

↑ เพิ่มขึ้นเมื่อเทียบกับสัปดาห์ก่อน
↓ ลดลงเมื่อเทียบกับสัปดาห์ก่อน

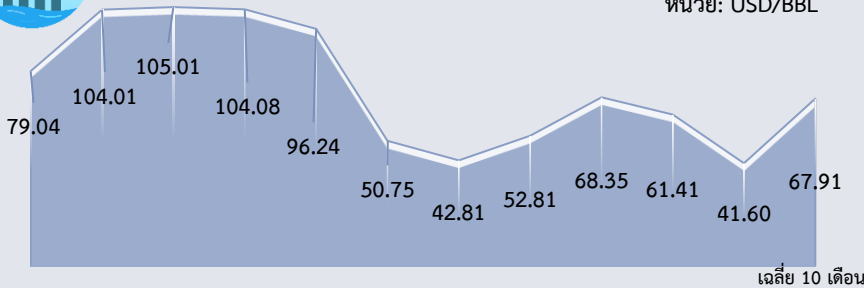


Dubai	ม.ค.	ก.พ.	มี.ค.	เม.ย.	พ.ค.	มิ.ย.	ก.ค.	ส.ค.	ก.ย.	ต.ค.	พ.ย.	ธ.ค.	เฉลี่ย
2562	58.96	64.32	66.80	70.66	69.13	61.30	62.91	58.92	60.84	58.47	61.41	64.41	63.18
2563	63.76	54.51	32.94	23.27	30.67	41.03	43.47	44.13	41.55	40.81	43.54	50.02	42.48
2564	54.91	60.87	64.55	62.95	66.58	71.72	73.00	69.74	72.76	81.75	*82.16		69.18
YoY	-13.88	11.67	95.96	170.52	117.10	74.80	67.93	58.03	75.11	100.31	88.70		62.87

หมายเหตุ: *ราคาเฉลี่ยระหว่างวันที่ 1-11 พ.ย. 64; ที่มา: ธนาครโลก, ไทยออยล์

ราคาน้ำมันดิบเฉลี่ยรายปี (เฉลี่ย WTI Brent และ Dubai)

หน่วย: USD/BBL



ที่มา: ธนาครโลก, ไทยออยล์ ประมวลผลโดย สสค.

ประมาณการราคาน้ำมันดิบ

Crude Oil	2564	2565
WTI	69.02	68.28
Brent	71.59	71.91
Average (WTI, Brent, Dubai)	70.00	74.00

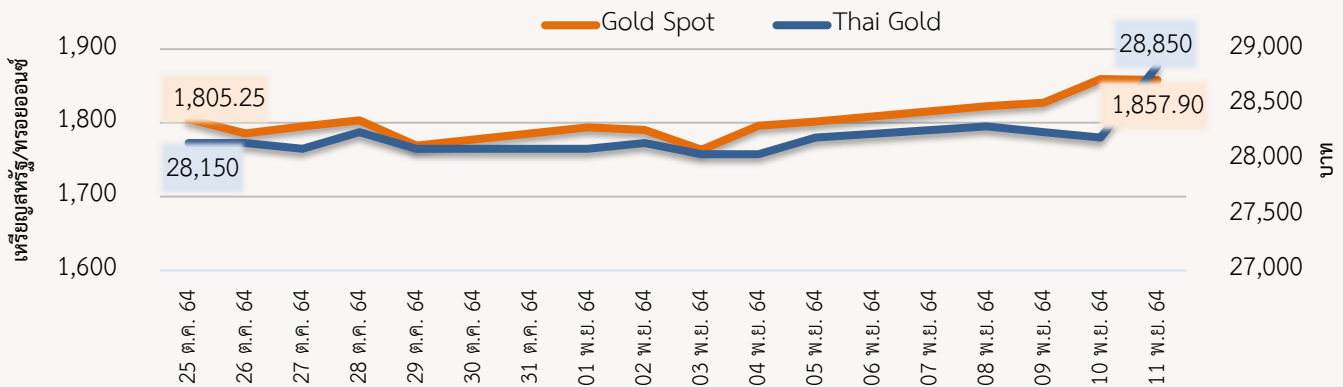
ที่มา: สำนักงานสารสนเทศด้านพลังงานสหรัฐฯ (ราคาน้ำมันดิบ WTI และ Brent) (ณ พ.ย. 64) และธนาครโลก (ราคาน้ำมันดิบเฉลี่ย Average) (ณ ต.ค. 64)

ความเคลื่อนไหวของราคาทองคำรายสัปดาห์

ราคาทองคำเพิ่มขึ้น ราคาทองคำโลกเฉลี่ยอยู่ที่ 1,841.74 เหรียญสหรัฐ/ทรอยออนซ์ เพิ่มขึ้นจากสัปดาห์ที่ผ่านมาร้อยละ 2.94 ราคาทองคำแท่งของไทยเฉลี่ยอยู่ที่ 28,460 บาท เพิ่มขึ้นจากสัปดาห์ที่ผ่านมาร้อยละ 1.25 จากปัจจัยสำคัญ ดังนี้

- 1) ความกังวลต่ออัตราเงินเฟ้อในระดับสูงจนอาจกดดันให้ธนาคารกลางสหรัฐ (FED) ปรับเพิ่มอัตราดอกเบี้ยเร็วขึ้น** ดัชนีราคาผู้บริโภคของสหรัฐฯ (CPI) เพิ่มขึ้น 6.2% เมื่อเทียบกับช่วงเดียวกันของปีที่ผ่านมา สูงสุดในรอบ 31 ปี นับตั้งแต่เดือน พ.ย. 2533 และเพิ่มขึ้น 0.9% จากเดือนที่ผ่านมา อัตราเงินเฟ้อสูงกว่า 5% ติดต่อกัน 5 เดือน ทำให้นักลงทุนคาดว่า อาจมีการปรับขึ้นอัตราดอกเบี้ยในไม่ช้า ส่งผลให้นักลงทุนเข้าซื้อทองคำมากขึ้น เพื่อป้องกันความเสี่ยงจากเงินเฟ้อ
- 2) ความขัดแย้งในภูมิภาคอินโดแปซิฟิก สหรัฐฯ-ไต้หวัน-จีน** นายโจ ไบเดน เข้าร่วมประชุม APEC เป็นสัญญาณว่า สหรัฐฯ ให้ความสำคัญกับภูมิภาคนี้ เพื่อคานอิทธิพลของจีน ขณะที่กระทรวงกลาโหมไต้หวัน ระบุว่า จีนเป็นภัยคุกคามทางทหารขั้นร้ายแรง จากการเคลื่อนเครื่องบินรบเข้าสู่ไต้หวันเมื่อเดือน ส.ค. ที่ผ่านมา ส่วนกระทรวงการต่างประเทศของจีน ขอให้สหรัฐฯ ดำเนินการอย่างเป็นทางการปฏิบัติตามหลัก "จีนเดียว" และเรียกร้องให้หยุดเกี่ยวข้องกับกองกำลังเอกราชของไต้หวัน "กฎหมายความสัมพันธ์กับไต้หวัน" ที่ออกโดยสหรัฐฯ อยู่ฝ่ายเดียว ถือว่าละเมิดค้ำประกันระหว่างสองประเทศ เป็นเรื่องผิดกฎหมายและไม่ถูกต้อง ซึ่งสถานการณ์ดังกล่าว เพิ่มความไม่มั่นคงต่อเศรษฐกิจโลก ผลักดันราคาทองคำ
- 3) การระบาดระลอกใหม่ในจีนและยุโรปช่วงฤดูหนาว** จีนมีความเสี่ยงเพิ่มขึ้นต่อการแพร่ระบาดของโควิด-19 ในช่วงฤดูหนาว ขณะนี้ มีผู้ติดเชื้อยังไม่แสดงอาการ กระจายใน 21 มณฑล ส่วนหลายประเทศในยุโรปเริ่มกลับมาล็อกดาวน์อีกครั้ง หลังจากจำนวนผู้ติดเชื้อเพิ่มขึ้น โดยจำนวนผู้ติดเชื้อทั่วโลกเฉลี่ยในรอบ 7 วันที่ผ่านมา ครั้งหนึ่งมาจากยุโรป สถานการณ์โควิด-19 ที่ยังมีความไม่แน่นอนสูง ผลักดันราคาทองคำ
- 4) คาดการณ์ราคาทองคำโลกในสัปดาห์หน้า** จะปรับตัวอยู่ในช่วง 1,820-1,860 เหรียญสหรัฐ/ทรอยออนซ์ ปัจจัยที่ควรติดตาม อาทิ ค่าเงินดอลลาร์สหรัฐ ดัชนียอดค้าปลีก ผลผลิตภาคอุตสาหกรรม และรายงานการก่อสร้างของสหรัฐฯ ดัชนีราคาผู้บริโภคของยุโรป ฯลฯ

ความเคลื่อนไหวของราคาทองคำรายวัน



ที่มา: CEIC สมาคมค้าทองคำ และ YLG group ประมวลผลโดย สทนค.

ความเคลื่อนไหวของราคาทองคำรายเดือน

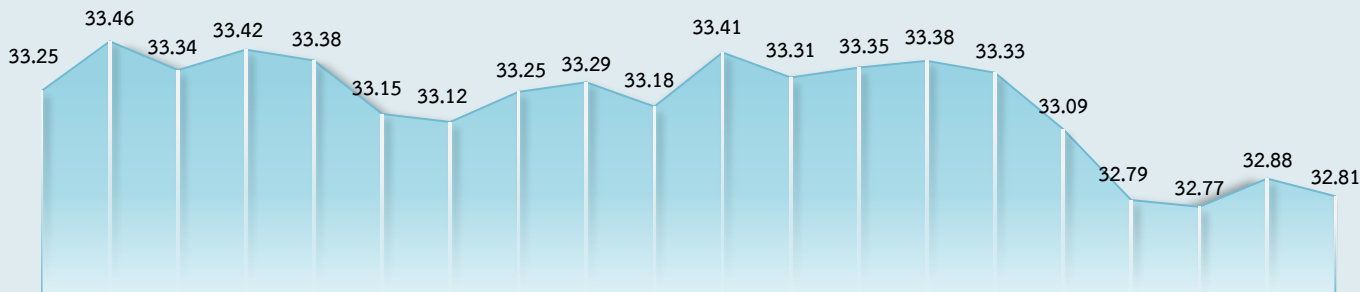
ทองคำโลก	ม.ค.	ก.พ.	มี.ค.	เม.ย.	พ.ค.	มิ.ย.	ก.ค.	ส.ค.	ก.ย.	ต.ค.	พ.ย.	ธ.ค.	เฉลี่ย
2562	1,292	1,320	1,301	1,286	1,284	1,359	1,413	1,499	1,511	1,495	1,470	1,476	1,392
2563	1,561	1,597	1,592	1,683	1,716	1,732	1,843	1,969	1,922	1,900	1,863	1,856	1,770
2564	1,867	1,808	1,718	1,762	1,853	1,835	1,807	1,784	1,777	1,777	1,813		1,800
%YoY	19.6	13.2	7.9	4.7	8.0	5.9	-2.0	-9.4	-7.5	-6.5	-2.7		1.7

หน่วย: เหรียญสหรัฐ/ทรอยออนซ์

ทองคำไทย	ม.ค.	ก.พ.	มี.ค.	เม.ย.	พ.ค.	มิ.ย.	ก.ค.	ส.ค.	ก.ย.	ต.ค.	พ.ย.	ธ.ค.	เฉลี่ย
2562	19,389	19,478	19,479	19,341	19,252	19,910	20,514	21,720	21,769	21,400	21,005	21,105	20,363
2563	22,398	23,605	23,980	25,588	25,895	25,511	27,246	28,974	28,474	28,059	26,919	26,365	26,084
2564	26,478	25,695	25,024	25,961	27,240	27,232	27,791	27,893	27,784	28,026	28,285		27,037
%YoY	18.2	8.9	4.4	1.5	5.2	6.7	2.0	-3.7	-2.4	-0.1	5.1		3.7

หน่วย: บาท

ความเคลื่อนไหวของอัตราแลกเปลี่ยนรายวัน (บาทต่อดอลลาร์สหรัฐ)



15 ต.ค. 18 ต.ค. 19 ต.ค. 20 ต.ค. 21 ต.ค. 22 ต.ค. 23 ต.ค. 24 ต.ค. 25 ต.ค. 26 ต.ค. 27 ต.ค. 28 ต.ค. 1 พ.ย. 2 พ.ย. 3 พ.ย. 4 พ.ย. 5 พ.ย. 8 พ.ย. 9 พ.ย. 10 พ.ย. 11 พ.ย. 12 พ.ย.
ที่มา: ธนาคารแห่งประเทศไทย

ความเคลื่อนไหวในสัปดาห์นี้

อัตราแลกเปลี่ยนเงินบาทต่อดอลลาร์สหรัฐปรับตัวแข็งค่าขึ้นจากสัปดาห์ก่อน เงินบาททยอยแข็งค่าขึ้น โดยในระหว่างสัปดาห์แต่ละระดับแข็งค่าสุดในรอบกว่า 2 เดือนที่ 32.77 บาทต่อดอลลาร์สหรัฐ ซึ่งเป็นไปตามทิศทางกระแสเงินทุนจากนักลงทุนต่างชาติไหลเข้า ทั้งในตลาดหุ้นและตลาดพันธบัตร ที่เข้ามาเก็งกำไรจากแนวโน้มการฟื้นตัวของเศรษฐกิจไทย สอดคล้องกับผลการประชุมคณะกรรมการนโยบายการเงิน (กนง.) ที่มีมติคงดอกเบี้ยนโยบายที่ 0.50% ตามที่ตลาดคาด และมีมุมมองต่อแนวโน้มการฟื้นตัวของเศรษฐกิจที่ดีขึ้น โดยประเมินว่าเศรษฐกิจไทยผ่านจุดต่ำสุดไปแล้ว ไตรมาสที่ 3 ประกอบกับอานิสงส์จากแรงขายเงินดอลลาร์ฯ ของกลุ่มผู้ส่งออกทองคำในประเทศ เนื่องจากการปรับตัวขึ้นของราคาทองคำในตลาดโลก อย่างไรก็ตาม ช่วงปลายสัปดาห์เงินบาทอ่อนค่าลงเล็กน้อย เนื่องจากเงินดอลลาร์ฯ แข็งค่าขึ้นหลังอัตราเงินเฟ้อ (CPI) ของสหรัฐฯ ในเดือน ต.ค. 64 เพิ่มขึ้นแต่ละระดับ 6.2% ซึ่งเป็นระดับสูงสุดในรอบ 31 ปี ทำให้ตลาดกังวลว่า FED อาจจำเป็นต้องส่งสัญญาณคุมเข้มทางการเงิน โดยปรับลด QE และปรับขึ้นอัตราดอกเบี้ยนโยบายเร็วขึ้น

แนวโน้มค่าเงินบาท 15 - 19 พ.ย. 64

ค่าเงินบาทยังคงมีแนวโน้มแข็งค่าขึ้นจากสัญญาณเงินทุนไหลเข้าตลาดการเงินไทย แต่อาจมีความผันผวนตามทิศทางเงินดอลลาร์สหรัฐ ภาพรวมตลาดการเงินที่เปิดรับความเสี่ยงมากขึ้น ส่งผลให้ทิศทางกระแสเงินทุนของนักลงทุนต่างชาติเริ่มมีการกลับเข้ามาเก็งกำไรในสินทรัพย์เสี่ยงสกุลเงินเอเชีย รวมถึงเงินบาทมากขึ้น จากความเชื่อมั่นต่อการฟื้นตัวของเศรษฐกิจ ทำให้เงินบาทมีโอกาสเคลื่อนไหวในระดับที่แข็งค่าขึ้นต่อเนื่อง อย่างไรก็ตาม เงินบาทอาจไม่แข็งค่าขึ้นมากนัก เนื่องจากตลาดกลับมากังวลเกี่ยวกับประเด็นเงินเฟ้อ และการเร่งปรับขึ้นอัตราดอกเบี้ยนโยบายของสหรัฐฯ ซึ่งอาจสร้างความผันผวนให้กับตลาดการเงิน ทำให้มีความต้องการถือครองเงินดอลลาร์ฯ ในฐานะสินทรัพย์ปลอดภัยมากขึ้น

ปัจจัยสำคัญที่ต้องติดตาม ได้แก่ ตัวเลข GDP ไตรมาส 3/64 ของไทย ทิศทางเงินทุนของนักลงทุนต่างชาติ และสถานการณ์โควิด-19 ตัวเลขเศรษฐกิจสหรัฐฯ ที่สำคัญ ได้แก่ ดัชนีตลาดที่อยู่อาศัยเดือน พ.ย. 64 ยอดค้าปลีกการผลิตภาคอุตสาหกรรม ดัชนีราคานำเข้าและส่งออกเดือน ต.ค. 64 รวมถึง GDP ไตรมาส 3/64 ของญี่ปุ่นและยุโรป

ความเคลื่อนไหวของอัตราแลกเปลี่ยนรายเดือน

	ม.ค.	ก.พ.	มี.ค.	เม.ย.	พ.ค.	มิ.ย.	ก.ค.	ส.ค.	ก.ย.	ต.ค.	พ.ย.	ธ.ค.	เฉลี่ย
2562	31.81	31.31	31.73	31.86	31.80	31.13	30.79	30.77	30.57	30.37	30.24	30.22	31.05
2563	30.44	31.34	32.12	32.63	32.04	31.16	31.42	31.22	31.36	31.27	30.48	30.09	31.30
2564	30.01	29.99	30.79	31.34	31.30	31.44	32.61	33.12	33.04	33.48	33.11		31.84
%YoY	-1.42	-4.32	-4.14	-3.96	-2.31	0.91	3.80	6.09	5.36	7.08	8.64		1.73

ที่มา: ธนาคารแห่งประเทศไทย