

WEEKLY BRIEFING WORLD ECONOMIC UPDATE

7 - 11 มิถุนายน 2564



กรม
กระทรวงพาณิชย์



TPSO
Trade Policy and Strategy Office



WORLD UPDATE



ธนาคารโลก (World Bank) ปรับประมาณการเศรษฐกิจโลกปี 64 ว่า จะขยายตัว 5.6 % เพิ่มขึ้นจากประมาณการครั้งก่อนหน้า (ซึ่งเท่ากับ 4.0%) และเป็นการขยายตัวมากที่สุดในรอบ 80 ปี โดย

อัตราการขยายตัว (%)	2564	2565
โลก	+5.6	+4.3
สหรัฐฯ	+6.8	+4.2
จีน	+8.5	+5.4
ไทย	+2.2	+5.1

เป็นผลจากการฟื้นตัวของประเทศเศรษฐกิจขนาดใหญ่ อย่างไรก็ตาม กลุ่มประเทศเกิดใหม่และประเทศกำลังพัฒนา จะยังต้องเผชิญกับการแพร่ระบาดของไวรัสโควิด-19 และผลกระทบจากการแพร่ระบาดต่อไป โดยประเมินว่า 2 ใน 3 ของประเทศเกิดใหม่และประเทศกำลังพัฒนาจะยังประสบปัญหารายได้ต่อหัวลดลงต่อไปอย่างน้อยจนถึงสิ้นปี 65 ขณะที่ประเทศรายได้ต่ำจะต้องเผชิญกับภาวะยากจน และความไม่มั่นคงที่เพิ่มขึ้น



ที่ประชุมรัฐมนตรีการค้าของกลุ่มความร่วมมือทางเศรษฐกิจในเอเชียแปซิฟิก (APEC) ร่วมหารือข้อเสนอของนิวซีแลนด์ เพื่อให้เอเปคยกเลิกภาษีนำเข้าวัคซีนโควิด-19 รวมถึงวัตถุดิบที่เกี่ยวข้องกับกระบวนการผลิตและการขนส่ง เพื่อให้กระจายวัคซีนได้อย่างรวดเร็ว เนื่องจากการกระจายวัคซีนที่มีประสิทธิภาพจะส่งผลต่อการฟื้นตัวทางเศรษฐกิจของเอเปค ทั้งนี้ ในปัจจุบันอัตราภาษีนำเข้าวัคซีนของประเทศในกลุ่มเอเปคโดยเฉลี่ยอยู่ที่ 0.8% ขณะที่อัตราภาษีนำเข้าสินค้าอื่น ๆ ที่เกี่ยวข้องเกี่ยวกับห่วงโซ่อุปทานของวัคซีนอยู่ที่ราว 5-30%



สำนักงานสถิติแห่งชาติเยอรมนี รายงานการขยายตัวของยอดส่งออกในเดือน เม.ย. 64 ที่ 0.3% เมื่อเทียบกับเดือนก่อนหน้า และมีมูลค่าการส่งออกอยู่ในระดับใกล้เคียงกับช่วงก่อนการแพร่ระบาดของไวรัสโควิด-19 โดย ผอ. สหพันธ์อุตสาหกรรมเยอรมนี (BDI) ระบุว่า การดำเนินธุรกิจกับจีนที่กำลังอยู่ในช่วงขาขึ้น และการค้าของสหรัฐฯ ที่กำลังฟื้นตัว รวมทั้งการใช้มาตรการกระตุ้นเศรษฐกิจของสหรัฐฯ จะช่วยเพิ่มความต้องการสินค้ายุโรปในอนาคตอันใกล้

UNITED STATES



กระทรวงแรงงานสหรัฐฯ รายงานว่า ดัชนีราคาผู้บริโภค (CPI) ของสหรัฐฯ ประจำเดือน พ.ค. 64 ขยายตัว 5.0% เมื่อเทียบกับเดียวกันของปีก่อนหน้า สูงกว่าการคาดการณ์ของนักวิเคราะห์ และนับเป็นระดับที่สูงที่สุดในรอบ 13 ปี (นับตั้งแต่เดือน ส.ค. 51) ทั้งนี้ เจ้าหน้าที่ธนาคารกลางสหรัฐฯ (FED) เชื่อว่าตัวเลขเงินเฟ้อที่สูง เกิดจากปัจจัยชั่วคราว ซึ่งจะผ่อนคลายลงภายในปีนี้ นอกจากนี้ยังเป็นผลจากมูลค่าฐานของปีก่อน (พ.ค. 63) ที่อยู่ในระดับต่ำจากการงดทำกิจกรรมทางเศรษฐกิจจากการแพร่ระบาดของไวรัสโควิด-19 จึงส่งผลให้อัตราการขยายตัวของดัชนี CPI สูง ทั้งนี้ ดัชนี CPI พื้นฐาน (ไม่รวมอาหารและพลังงาน) ของสหรัฐฯ ในเดือน พ.ค. 64 ขยายตัว 3.8% (ขยายตัวสูงสุดนับตั้งแต่ปี 35)

US - CHINA



รัฐมนตรีว่าการกระทรวงการต่างประเทศของสหรัฐฯ ส่งสัญญาณความเป็นไปได้ในการเจรจาด้านการค้าและการลงทุนกับไต้หวันอีกครั้ง หลังจากหยุดชะงักมาตั้งแต่สมัยประธานาธิบดีโอบามา โดยกล่าวว่า สหรัฐฯ และได้หันอยู่ระหว่างการพูดคุยหารือกันในเรื่องนี้ ส่วนรายละเอียดเพิ่มเติมที่เกี่ยวข้องจะอยู่ภายใต้การดูแลของผู้แทนการค้าสหรัฐฯ อย่างไรก็ตาม รมว. ยังไม่มีท่าทีใด ๆ เกี่ยวกับการจัดทำข้อตกลงการค้ากับไต้หวันอย่างเต็มรูปแบบ ทั้งนี้ โฆษกกระทรวงการต่างประเทศของจีนได้ออกมาตอบโต้โดยเรียกร้องให้สหรัฐฯ ยกเลิกการกระทำใด ๆ ที่จะเป็นการแลกเปลี่ยนอย่างเป็นทางการกับไต้หวัน และให้สหรัฐฯ ดำเนินนโยบายที่เกี่ยวข้องกับไต้หวันอย่างรอบคอบเนื่องจากไต้หวันถือเป็นส่วนหนึ่งของดินแดนจีน



ผู้แทนการค้าสหรัฐฯ เปิดเผยภายหลังได้รับคำถามเกี่ยวกับท่าทีของสหรัฐฯ ต่อข้อตกลงการค้าระยะแรกระหว่างสหรัฐฯ-จีน และการเรียกเก็บภาษีนำเข้าสินค้าจีนต่อไปว่า ความสัมพันธ์ด้านการค้าระหว่างสหรัฐฯ และจีนไม่สมดุลอย่างมาก เนื่องจากยังมีประเด็นที่ทำให้การค้าระหว่างสองประเทศไม่ราบรื่น และส่งผลกระทบต่อเศรษฐกิจสหรัฐฯ ทั้งในแง่การดำเนินงาน รวมถึงโอกาสและการเปิดตลาดระหว่างสองประเทศ อย่างไรก็ตาม สหรัฐฯ จะให้ความสำคัญกับการแก้ไขปัญหา และทำทุกวิถีทางเพื่อให้ความสัมพันธ์ด้านการค้าระหว่างสองประเทศกลับมาสมดุลอีกครั้ง

CHINA



มูลค่าการส่งออกของจีนในเดือน พ.ค. 64 ขยายตัว 27.9% เมื่อเทียบกับเดือน พ.ค. 63 ชะลอตัวเล็กน้อยจากเดือน เม.ย. 64 ที่ขยายตัว 32.3% และต่ำกว่าการคาดการณ์ของนักวิเคราะห์ เนื่องจากการแพร่ระบาดของไวรัสโควิด-19 ในมณฑลกุ้ยโจว ส่งผลให้เกิดความแออัดและล่าช้าบริเวณท่าเรือเซินเจิ้นและกว่างโจวจากมาตรการคุมเข้มเกี่ยวกับไวรัสโควิด-19 ขณะที่การนำเข้าสินค้าของจีนขยายตัว 51.1% ในเดือน พ.ค. 64 เมื่อเทียบกับเดือนเดียวกันของปีก่อน ซึ่งเป็นการขยายตัวสูงที่สุดในรอบ 10 ปี นับตั้งแต่ ม.ค. 54 จากราคาสินค้าโภคภัณฑ์ที่เพิ่มสูงขึ้น ส่งผลให้ จีนเกินดุลการค้าสินค้า 4.5 หมื่นล้านดอลลาร์สหรัฐฯ ในเดือน พ.ค. 64



สำนักงานสถิติแห่งชาติจีน รายงานว่า ดัชนีราคาผู้บริโภค (CPI) เดือน พ.ค. 64 เพิ่มขึ้น 1.3% จากปีก่อนหน้า ขณะที่ดัชนีราคาผู้ผลิต (PPI) เดือน พ.ค. 64 เพิ่มขึ้นถึง 9% จากปีก่อนหน้า ซึ่งเป็นการขยายตัวสูงที่สุดในรอบกว่า 12 ปี จากราคาสินค้าโภคภัณฑ์ที่สูงขึ้น บ่งชี้ถึงแรงกดดันและความกังวลว่าเงินเฟ้อทั่วโลกจะเพิ่มขึ้นจากมาตรการกระตุ้นเศรษฐกิจของประเทศต่าง ๆ




Thailand

คณะกรรมการร่วมภาคเอกชน 3 สถาบัน (กกร.) ประเมินภาวะเศรษฐกิจช่วงครึ่งปีหลัง คาดว่าแนวโน้มการส่งออกยังสดใสตามการฟื้นตัวของเศรษฐกิจและการค้าโลก โดยเฉพาะการส่งออกไปตลาดที่มีความคึกคักในด้านกระจายวัคซีนอย่างสหรัฐฯ ยุโรป และจีน ที่รวมกันแล้วมีสัดส่วนเกือบ 40% ของมูลค่าส่งออกของไทยทั้งหมด นอกจากนี้ราคาสินค้าโภคภัณฑ์ที่ปรับตัวเพิ่มขึ้นยังเป็นแรงหนุนให้มูลค่าส่งออกของไทยขยายตัวได้ดี แต่ต้นทุนค่าระวางเรือคาดว่าจะคงระดับสูงตลอดทั้งปี และการขาดแคลนตู้ส่งสินค้ายังเป็นปัญหาด้านโลจิสติกส์ที่สำคัญ ทั้งนี้ กกร. คาดเศรษฐกิจไทยปี 64 ขยายตัวในกรอบ 0.5% - 2.0%



Japan

สำนักงานคณะกรรมการญี่ปุ่น รายงานดัชนีพ้องเศรษฐกิจ (Coincident Index) ที่สะท้อนภาวะเศรษฐกิจปัจจุบัน เดือน เม.ย. 64 อยู่ที่ระดับ 95.5 (เทียบฐานปี 58 ที่ระดับ 100) ปรับตัวเพิ่มขึ้น 2.6 จุดจากเดือน มี.ค. 64 ติดต่อกันเป็นเดือนที่สอง และสูงสุดตั้งแต่เดือน พ.ย. 62 โดยได้รับแรงหนุนจากยอดการส่งออกสินค้าอุปกรณ์การผลิตเซมิคอนดักเตอร์ เครื่องจักรหนัก เช่น รถชุดไฮดรอลิก รวมถึง ยอดค้าปลีกที่เพิ่มขึ้นอย่างรวดเร็ว อย่างไรก็ตาม การบริโภคภาคบริการปรับตัวลดลง เนื่องจากการประกาศภาวะฉุกเฉินครั้งที่ 3 ในหลายเมืองของญี่ปุ่น ซึ่งจะสิ้นสุดในวันที่ 20 มิ.ย. 64



CPTPP


ประเทศสมาชิก CPTPP ได้ตกลงที่จะให้สหราชอาณาจักรเริ่มกระบวนการเข้าร่วมความตกลง CPTPP (ฉ 2 มิ.ย. 64) โดยจะได้ทำงานร่วมกับญี่ปุ่นในฐานะประธานคณะกรรมการ CPTPP ในปีนี้ อย่างไรก็ตาม ความสำเร็จของ CPTPP จะทำให้สหราชอาณาจักรสามารถขยายตลาดไปยังภูมิภาคเอเชียแปซิฟิกได้มากขึ้น นอกเหนือจากยุโรป โดยจะส่งผลประโยชน์จากการเคลื่อนย้ายเงินทุนและกฎระเบียบต่างๆ ที่เอื้อประโยชน์ต่อสหราชอาณาจักร



South Korea

ธนาคารกลางเกาหลีใต้ เปิดเผยผลิตภัณฑ์มวลรวมในประเทศ (GDP) ไตรมาส 1/64 ขยายตัว 1.7% (QoQ) และ 1.9% (YoY) จากการส่งออกที่แข็งแกร่ง และการลงทุนด้านสิ่งอำนวยความสะดวก ส่งผลให้การขยายตัวใกล้กับระดับก่อนการแพร่ระบาดของโควิด-19 ทั้งนี้ การส่งออกขยายตัวจากสินค้ายานยนต์และโทรศัพท์มือถือ ในขณะที่การบริโภคของภาคเอกชนเพิ่มขึ้น 1.2% (QoQ) และการลงทุนด้านการก่อสร้างเพิ่มขึ้น 1.3% (QoQ)

ASEAN Update




Indonesia

อัตราเงินเฟ้อของอินโดนีเซียเดือน พ.ค. 64 ขยายตัว 0.32% ทำให้เงินเฟ้อแตะระดับ 1.68% สูงสุดในรอบ 6 เดือน โดยมีสาเหตุจากราคาสินค้าที่สูงขึ้นช่วงรอมฎอน และเทศกาลฮิดัยร ซึ่งมีการจับจ่ายเพื่อซื้อสินค้าจำนวนมาก สินค้าหลักในตะกร้าเงินเฟ้อที่ทำให้อัตราเงินเฟ้อปรับตัวสูงขึ้น ได้แก่ เนื้อไก่สด น้ำมันประกอบอาหาร เนื้อวัว ส้ม ทองคำ และค่าเดินทางทางอากาศ




Cambodia

กัมพูชาตั้งเป้าเพิ่มพื้นที่เพาะปลูกทุเรียน 3.4 หมื่นไร่ในปีนี พร้อมร่วมมือเอกชนขยายโรงงานแปรรูปเพื่อส่งออก โดยมีจีนและฮ่องกงเป็นตลาดหลัก ทศพาณิชย์ไทยประจำกรุงพนมเปญระบุว่าเรื่องนี้อาจกระทบยอดส่งออกทุเรียนไทยในอนาคต อย่างไรก็ตาม จากการสำรวจราคาขายทุเรียนในกัมพูชายังคงสูงกว่าราคาที่ทำนำเข้าจากไทย และรสนิยมของชาวกัมพูชายังชื่นชอบทุเรียนไทยมากกว่าทุเรียนท้องถิ่น



Malaysia

รัฐมนตรีว่าการกระทรวงการคลังมาเลเซียเปิดเผยการคาดการณ์ผลกระทบจากการล็อกดาวน์ อาจทำให้ยอดขาดดุลงบประมาณสูงขึ้นจากรายได้ภาษีที่ต่ำกว่าเป้าหมาย และรัฐบาลอาจต้องกู้เงินเพิ่มเพื่อนำมาสนับสนุนแผนกระตุ้นเศรษฐกิจรอบใหม่ 4 หมื่นล้านริงกิต หรือประมาณ 30 หมื่นล้านบาท



Laos

กระทรวงเกษตรและป่าไม้ของ สปป.ลาว สั่งห้ามนำเข้าและส่งออกวัว กระบือ เนื้อวัว และผลิตภัณฑ์อื่นๆ ที่เกี่ยวกับวัว จนถึงสิ้นเดือน มิ.ย. 64 เพื่อป้องกันการระบาดของโรคล้มปัสสิทหลังจากพบโรคดังกล่าวที่ฟาร์มแห่งหนึ่งในนครหลวงเวียงจันทน์เมื่อปลายเดือน พ.ค. 64 ขณะที่ไทยได้เตรียมพร้อมวัคซีนสำหรับวัวในประเทศแล้ว และกำลังเร่งกระจายในพื้นที่ระบาด 41 จังหวัด




Singapore

มาตรการของสิงคโปร์ในการสกัดกั้นโควิด-19 ด้วยการระงับวีซ่าแรงงานต่างชาติที่มาจากประเทศเสี่ยง ทำให้เกิดภาวะการขาดแคลนแรงงานอย่างหนักตั้งแต่วันที่ต้นเดือน พ.ค. ที่ผ่านมามาจนถึงปัจจุบันส่งผลให้ค่าจ้างแรงงานปรับตัวสูงขึ้น 30% โดยอุตสาหกรรมที่ได้รับผลกระทบได้แก่ อุตสาหกรรมการก่อสร้าง และการต่อเรือ




Myanmar

คณะรัฐประหารเมียนมาออกแถลงการณ์ยินดีให้ความร่วมมือกับอาเซียนในการรักษาเสถียรภาพในประเทศ ภายหลังการเข้าพบเอกอัครราชทูตจีนประจำเมียนมา เมื่อวันที่ 6 มิ.ย. 64 พร้อมแสดงความเชื่อมั่นในการฟื้นฟูสันติภาพในประเทศ แต่ยังคงแสดงความกังวลเกี่ยวกับสถานการณ์โควิด-19 โดยยังคงขยายมาตรการระงับเที่ยวบินระหว่างประเทศไปจนถึงสิ้นเดือน มิ.ย. 64



Philippines

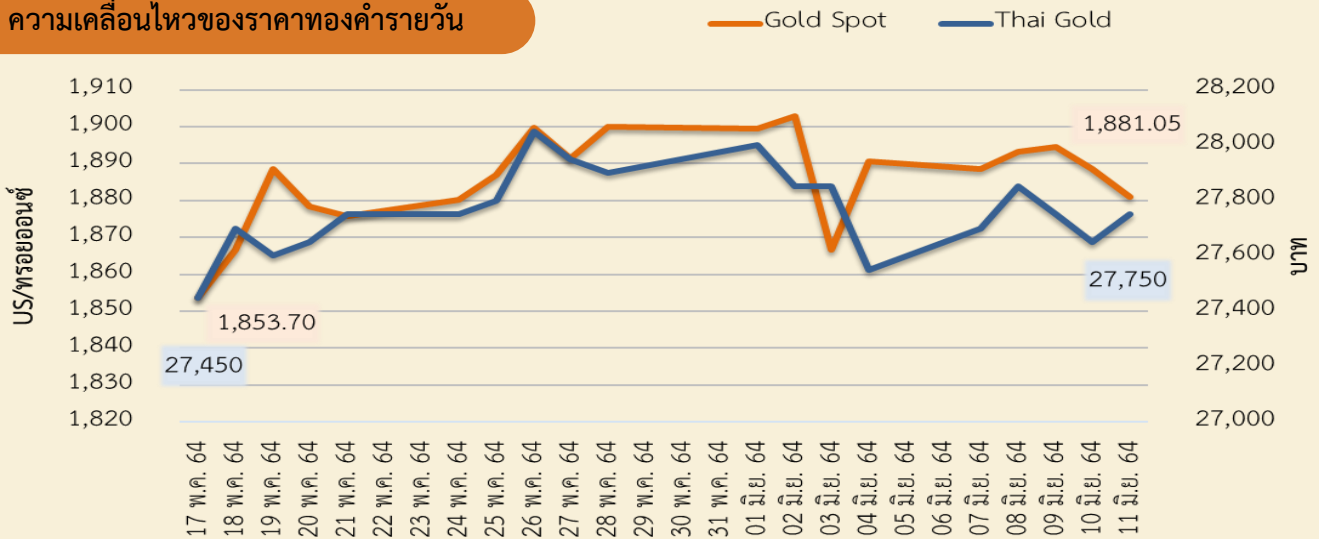
วุฒิสภาฟิลิปปินส์อนุมัติร่างแก้ไข พรบ.การเปิดเสรีค้าปลีกสำหรับนักลงทุนต่างชาติ โดยปรับลดเกณฑ์เงินทุนจดทะเบียนชำระแล้วจากขั้นต่ำ 2.5 ล้านดอลลาร์สหรัฐ เหลือเพียง 1 ล้านดอลลาร์สหรัฐ พร้อมยกเลิกคุณสมบัติเบื้องต้นที่กำหนดว่าต้องอยู่ในธุรกิจค้าปลีกไม่น้อยกว่า 5 ปี หรือมีสาขาอย่างน้อย 5 แห่งทั่วโลก



Vietnam

การติดเชื้อโควิด-19 ของเกษตรกรในพื้นที่ปลูกข้าวใหญ่ที่สุดของเวียดนาม ส่งผลให้ราคาข้าวหัก 5% มีราคาลดต่ำลง เนื่องจากชีพพลายเออร์หันไปซื้อข้าวจากไทยและอินเดียแทน ขณะเดียวกัน ผู้ส่งออกข้าวเวียดนามก็กำลังเผชิญปัญหาต้นทุนค่าขนส่งสูง เหตุจากราคาน้ำมันอยู่ในช่วงขาขึ้น และเรือสินค้าขาดแคลน

ความเคลื่อนไหวของราคาทองคำรายวัน



การเคลื่อนไหวของราคาทองคำรายสัปดาห์ (7 - 11 มิ.ย. 64)

ราคาทองคำลดลงเล็กน้อย ราคาทองคำโลกเฉลี่ยอยู่ที่ 1,889.17 ดอลลาร์สหรัฐ/ทรอยออนซ์ ลดลงจากสัปดาห์ที่ผ่านมาร้อยละ 0.03 ส่วนราคาทองคำแท่งของไทยเฉลี่ยอยู่ที่ 27,740 บาท ลดลงจากสัปดาห์ที่ผ่านมาร้อยละ 0.43 จากปัจจัยสำคัญ ดังนี้

- 1) นักลงทุนเทขายทองคำหลังจากเศรษฐกิจโลกมีแนวโน้มฟื้นตัวอย่างแข็งแกร่ง จากมาตรการกระตุ้นเศรษฐกิจของสหรัฐฯ และการขยายตัวอย่างรวดเร็วของเศรษฐกิจจีน ประกอบกับธนาคารโลกคาดว่าเศรษฐกิจโลกจะขยายตัวร้อยละ 5.6 สูงกว่าที่คาดการณ์เดิมที่ร้อยละ 4.1 เป็นปัจจัยกดดันราคาทองคำ
- 2) สหรัฐฯ เปิดเผยข้อมูลเศรษฐกิจที่แข็งแกร่ง กระทรวงพาณิชย์ของสหรัฐฯ เปิดเผยตัวเลขขาดดุลการค้าของสหรัฐฯ ลดลง 8.2% สู่ระดับ 6.89 หมื่นล้านดอลลาร์สหรัฐ ในเดือนเม.ย. จากระดับ 7.50 หมื่นล้านดอลลาร์ในเดือน มี.ค. ซึ่งเป็นระดับสูงสุดเป็นประวัติการณ์ โดยการนำเข้าลดลงร้อยละ 1.4 และการส่งออกเพิ่มขึ้นร้อยละ 1.1 นอกจากนี้ ตัวเลขการเปิดรับสมัครงานของสหรัฐฯ เพิ่มขึ้น 9.3 ล้านตำแหน่ง และตัวเลขผู้ขอรับสวัสดิการว่างงานของสหรัฐฯ ลดลงเป็นสัปดาห์ที่ 6 ติดต่อกัน ส่งผลให้นักลงทุนถือครองทองคำในฐานะสินทรัพย์ปลอดภัยลดลง
- 3) การแข็งค่าของเงินดอลลาร์สหรัฐกดดันให้ราคาทองคำลดลง การแข็งค่าของเงินดอลลาร์สหรัฐ ได้รับปัจจัยหนุนจากตัวเลขเศรษฐกิจสหรัฐฯ ที่ฟื้นตัวอย่างแข็งแกร่ง และการอ่อนค่าของสกุลเงินหลัก อาทิ การอ่อนค่าของสกุลเงินยูโร หลังธนาคารกลางยุโรป (ECB) ส่งสัญญาณเดินหน้านโยบายการเงินแบบผ่อนคลาย และการอ่อนค่าของเงินปอนด์ หลังอังกฤษมีความกังวลอย่างมากกับการแพร่ระบาดของ COVID-19 สายพันธุ์เดลต้า ส่งผลให้มีแนวโน้มชะลอการยกเลิกมาตรการล็อกดาวน์จากแผนการเดิม
- 4) คาดการณ์ราคาทองคำโลกในสัปดาห์หน้า จะปรับตัวอยู่ในช่วง 1,840-1,940 ดอลลาร์สหรัฐ/ทรอยออนซ์ ปัจจัยที่ควรติดตาม อาทิ อัตราผลตอบแทนพันธบัตรสหรัฐฯ ค่าเงินดอลลาร์สหรัฐฯ จำนวนผู้ขอรับสวัสดิการของสหรัฐฯ เป็นต้น

ความเคลื่อนไหวของราคาทองคำรายเดือน

ทองคำโลก	ม.ค.	ก.พ.	มี.ค.	เม.ย.	พ.ค.	มิ.ย.	ก.ค.	ส.ค.	ก.ย.	ต.ค.	พ.ย.	ธ.ค.	เฉลี่ย	หน่วย : ดอลลาร์/ออนซ์
2562	1,292	1,320	1,301	1,286	1,284	1,359	1,413	1,499	1,511	1,495	1,470	1,476	1,392	
2563	1,561	1,597	1,592	1,683	1,716	1,732	1,843	1,969	1,922	1,900	1,863	1,856	1,770	
2564	1,867	1,808	1,718	1,762	1,853	1,889							1,816	
%YoY	19.6	13.2	7.9	4.7	8.0	9.1							2.6	

ทองคำไทย	ม.ค.	ก.พ.	มี.ค.	เม.ย.	พ.ค.	มิ.ย.	ก.ค.	ส.ค.	ก.ย.	ต.ค.	พ.ย.	ธ.ค.	เฉลี่ย	หน่วย : บาท
2562	19,389	19,478	19,479	19,341	19,252	19,910	20,514	21,720	21,769	21,400	21,005	21,105	20,363	
2563	22,398	23,605	23,980	25,588	25,895	25,511	27,246	28,974	28,474	28,059	26,919	26,365	26,084	
2564	26,478	25,695	25,024	25,961	27,240	27,772							26,362	
%YoY	18.2	8.9	4.4	1.5	5.2	8.9							1.1	



การเคลื่อนไหวของอัตราแลกเปลี่ยน (บาทต่อดอลลาร์สหรัฐ)



Source : BOT



ความเคลื่อนไหวในสัปดาห์นี้



แนวโน้มค่าเงินบาท (14 - 18 มิ.ย. 64)

อัตราแลกเปลี่ยนเงินบาทต่อดอลลาร์สหรัฐเคลื่อนไหวในกรอบที่แข็งค่าขึ้นกว่าสัปดาห์ก่อน โดยเงินบาทได้รับปัจจัยสนับสนุนจากการเข้าซื้อสินทรัพย์ไทยจากนักลงทุนต่างชาติต่อเนื่อง ซึ่งสอดคล้องกับสถานะข้อสุทธิตลาดหุ้นและพันธบัตรไทยในสัปดาห์นี้ โดยมีปัจจัยบวกจากการดำเนินการตามแผนการบูรณาการเชิงรุกของรัฐบาลที่มีความคืบหน้าไปมากด้านเงินดอลลาร์สหรัฐ ในช่วงต้นสัปดาห์มีทิศทางแข็งค่าหลังจากสหรัฐฯ เปิดเผยตัวเลขเศรษฐกิจที่แข็งแกร่ง แต่ในช่วงกลางสัปดาห์เงินดอลลาร์สหรัฐมีทิศทางอ่อนค่าลงเนื่องจากนักลงทุนเปิดรับความเสี่ยงมากขึ้น ทำให้ความต้องการถือครองดอลลาร์ฯ ในฐานะสินทรัพย์ปลอดภัยของนักลงทุนลดลง แม้ว่าข้อมูลอัตราเงินเฟ้อ (CPI) ของสหรัฐฯ ในเดือน พ.ค. 64 จะปรับตัวเพิ่มขึ้นมาที่ 5.0%YoY ซึ่งเป็นระดับสูงสุดในรอบ 12 ปี (นับตั้งแต่เดือน ส.ค. 51) แต่ก็ไม่ได้สร้างความกังวลแก่นักลงทุนเนื่องจากมองว่าเป็นแค่การเร่งตัวขึ้นชั่วคราว จากปัจจัยฐานราคาต่ำไปมากในช่วงเกิดวิกฤติโควิด-19 ในปีก่อน

ค่าเงินบาทยังคงมีแนวโน้มแข็งค่าขึ้นตามแนวโน้มการเปิดรับความเสี่ยงของนักลงทุน ค่าเงินบาทในสัปดาห์นี้มีโอกาสแข็งค่าขึ้น ตามทิศทางกระแสเงินทุนเคลื่อนย้ายไหลเข้าจากนักลงทุนต่างชาติ และตลาดยังคงคาดการณ์ว่าผลการประชุมของคณะกรรมการกำหนดนโยบายการเงิน (FOMC) ของ FED จะยังคงนโยบายการเงิน โดยมองว่าอัตราเงินเฟ้อที่สูงขึ้นเป็นปัจจัยชั่วคราว จึงจะยังไม่ปรับลดวงเงินในการซื้อพันธบัตรตามมาตรการผ่อนคลายเชิงปริมาณ (QE) หรือปรับขึ้นอัตราดอกเบี้ย ทำให้ดอลลาร์ยังคงมีทิศทางอ่อนค่า ซึ่งจะหนุนค่าเงินบาทแข็งค่าขึ้น อย่างไรก็ตาม ปัจจัยที่อาจทำให้ค่าเงินบาทผันผวน คือสถานการณ์โควิด-19 ในประเทศ โดยเฉพาะประเด็นเกี่ยวกับความสับสนเรื่องการจัดหาและกระจายวัคซีนที่จะส่งผลกระทบต่อความเชื่อมั่นของนักลงทุน

ปัจจัยสำคัญที่ต้องติดตาม ได้แก่ ผลการประชุม FED (15-16 มิ.ย.) รวมถึงสถานการณ์และแผนการกระจายวัคซีนต้านโควิด-19 ในประเทศ ขณะที่ตัวเลขเศรษฐกิจสหรัฐฯ ที่สำคัญ ได้แก่ ยอดค้าปลีก ดัชนีราคาผู้ผลิต ข้อมูลการผลิตภาคอุตสาหกรรม เดือน พ.ค. 64

ความเคลื่อนไหวของอัตราแลกเปลี่ยนรายเดือน

	Jan	Feb	Mar	Apr	May	Jun	Jul	Aug	Sep	Oct	N	Dec	Avr.
2562	31.81	31.31	31.73	31.86	31.80	31.13	30.79	30.77	30.57	30.37	30.24	30.22	31.05
2563	30.44	31.34	32.12	32.63	32.04	31.16	31.42	31.22	31.36	31.27	30.48	30.09	31.30
2564	30.01	29.99	30.79	31.34	31.30	31.17							30.77
%YoY	-1.42	-4.32	-4.14	-3.96	-2.31	0.05							-1.70

Source : BOT

สรุปสถานการณ์ราคาน้ำมันดิบ 7 - 11 มิ.ย. 64

ราคาน้ำมันดิบยังคงปรับเพิ่มขึ้นต่อเนื่อง ราคาน้ำมันดิบเวสต์เท็กซัส สัปดาห์ล่าสุด เฉลี่ยอยู่ที่ 70.09 USD/BBL เบนท์เฉลี่ยอยู่ที่ 72.23 USD/BBL และดูไบเฉลี่ยอยู่ที่ 70.60 USD/BBL โดยราคาน้ำมันดิบ ยังคงปรับเพิ่มขึ้นตามความต้องการใช้น้ำมันที่สูงขึ้นในภาคการขนส่งที่ได้รับอานิสงส์จากการผ่อนคลายมาตรการควบคุมการแพร่ระบาดของหลายประเทศ ทั้งนี้ โอเปกได้ออกมาคาดการณ์ความต้องการใช้น้ำมันดิบภาพรวมของโลกว่าจะเพิ่มขึ้นร้อยละ 6.6 จากปีก่อน ขณะที่ปัจจัยฝั่งปริมาณน้ำมันดิบ สำนักงานสารสนเทศด้านพลังงานสหรัฐฯ (EIA) ได้รายงานปริมาณน้ำมันเบนซินคงคลังของสหรัฐฯ สิ้นสุดวันที่ 4 มิ.ย. 64 เพิ่มขึ้น 7 ล้านบาร์เรล ส่งผลให้ราคาน้ำมันดิบ WTI กลางสัปดาห์ปรับลดลงเล็กน้อย ก่อนจะปรับเพิ่มขึ้นอีกครั้งหลังสหรัฐฯ ประกาศตัวเลขภาคแรงงานที่มีผู้ยื่นขอสวัสดิการว่างงานครั้งแรก ลดลงสู่ระดับต่ำสุดในรอบ 15 เดือน นอกจากนี้ ตลอดสัปดาห์ที่ผ่านมา ตลาดติดตามการเจรจาข้อตกลงนิวเคลียร์ระหว่างสหรัฐฯ กับอิหร่าน ที่มีขึ้นเมื่อ 10 มิ.ย. 64 ก่อนที่อิหร่านจะมีการเลือกตั้งประธานาธิบดี คนใหม่ในวันที่ 18 มิ.ย. 64 ที่ผลการเจรจาอาจส่งผลต่อปริมาณน้ำมันดิบในตลาดโลก ซึ่งขณะนี้การเจรจายังไม่มีข้อสรุป

แนวโน้มราคาน้ำมันดิบ 14 - 18 มิ.ย. 64

ราคาน้ำมันดิบมีแนวโน้มเพิ่มขึ้นต่อเนื่อง ตามความต้องการใช้น้ำมันที่เพิ่มขึ้นทั่วโลก หลังจากสหรัฐฯ และยุโรปผ่อนคลายมาตรการให้ประชาชนเดินทางได้มากขึ้น และเตรียมผ่อนคลายการเดินทางเข้าประเทศของชาวต่างชาติ ขณะเดียวกัน อินเดียเริ่มผ่อนคลายมาตรการล็อกดาวน์ในกรุงนิวเดลี และนครมุมไบให้ดำเนินกิจกรรมทางเศรษฐกิจได้ จึงเป็นปัจจัยหนุนเสริมให้แก่วัฒนธรรมราคาน้ำมันดิบ นอกจากนี้ นักวิเคราะห์ยังคงคาดการณ์ว่า ช่วงฤดูร้อนของตะวันออกกลาง จะทำให้มีการบริโภคพลังงานไฟฟ้าเพิ่มขึ้นจากการเปิดเครื่องปรับอากาศ ส่งผลต่อราคาพลังงานไฟฟ้าที่อาจปรับตัวเพิ่มขึ้นตามปริมาณการใช้พลังงานไฟฟ้าที่สูงขึ้น

หน่วย: USD/BBL

ความเคลื่อนไหวราคาน้ำมันดิบ



Date	WTI	Brent	Dubai
31-05-64	66.32	69.32	68.03
01-06-64	67.72	70.25	69.23
02-06-64	68.83	71.35	69.32
03-06-64	68.81	71.31	70.12
04-06-64	69.62	71.89	70.14
07-06-64	69.23	71.49	70.17
08-06-64	70.05	72.22	69.43
09-06-64	69.96	72.22	71.27
10-06-64	70.29	72.52	70.78
11-06-64	70.91	72.69	71.33
เฉลี่ย (7-11 มิ.ย. 64)	70.09 ↑	72.23 ↑	70.60 ↑
เฉลี่ย (มิ.ย. 64)	69.49	71.77	70.20

Source: Thai Oil

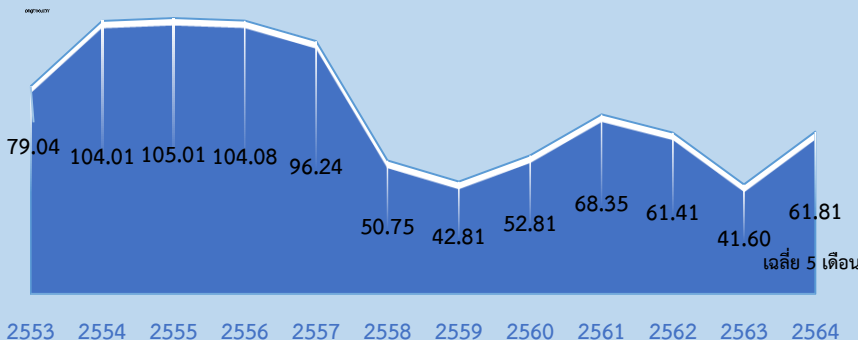
↑ เพิ่มขึ้นเมื่อเทียบกับสัปดาห์ก่อน
↓ ลดลงเมื่อเทียบกับสัปดาห์ก่อน

Dubai	Jan	Feb	Mar	Apr	May	Jun	Jul	Aug	Sep	Oct	Nov	Dec	Avg.
2562	58.96	64.32	66.80	70.66	69.13	61.30	62.91	58.92	60.84	58.47	61.41	64.41	63.18
2563	63.76	54.51	32.94	23.27	30.67	41.03	43.47	44.13	41.55	40.81	43.54	50.02	42.48
2564	54.91	60.87	64.55	62.95	66.58	*70.20							63.34
YoY	-13.88	11.67	95.96	170.52	117.10	71.09							49.13

Source: World Bank, Thai oil, *1 - 11 มิ.ย. 64

ราคาน้ำมันดิบเฉลี่ยรายปี (เฉลี่ย WTI Brent และ Dubai)

หน่วย: USD/BBL



ประมาณการราคาน้ำมันดิบ

Crude Oil	2564	2565
WTI	61.85	56.74
Brent	65.19	60.49
Average (WTI, Brent, Dubai)	56.00	60.00

Source: WTI and Brent prices from EIA (Jun 21)
Average price from World Bank (Apr 21)