

WEEKLY BRIEFING WORLD ECONOMIC UPDATE

7 - 11 กุมภาพันธ์ 2565

TPSO
Trade Policy and Strategy Office



ความเคลื่อนไหวรอบโลก



คณะกรรมการการยุโรปประกาศร่างกฎหมายชิปยุโรป (European Chips Act) สนับสนุนการลงทุนเพิ่มเติมในการผลิตชิป โดยจะจัดสรรงบประมาณ 1.5 หมื่นล้านยูโร (1.7 หมื่นล้านดอลลาร์สหรัฐ) สำหรับการลงทุนภาครัฐและเอกชนจนถึงปี 73 เพิ่มเติมจากงบประมาณ 3 หมื่นล้านยูโร ที่ได้จัดสรรไว้ก่อนหน้านี้สำหรับการลงทุนภาครัฐ ประธานคณะกรรมการการยุโรประบุว่า การแพร่ระบาดของไวรัสโควิด-19 ทำให้เห็นถึงความเปราะบางของห่วงโซ่อุปทานชิป ร่างกฎหมายนี้จึงมีเป้าหมายระยะสั้นเพื่อเพิ่มความสามารถในการรับมือกับวิกฤตในอนาคตด้วยการป้องกันการเกิดภาวะชะงักงันในห่วงโซ่อุปทานและลดการพึ่งพาบริษัทต่างชาติ และตั้งเป้าหมายระยะกลางให้ยุโรปเป็นผู้นำในอุตสาหกรรม โดยเพิ่มสัดส่วนของยุโรปจาก 9% ของการผลิตชิปทั้งหมดของโลกในปัจจุบัน เป็น 20% ภายในปี 73 ทั้งนี้ ร่างกฎหมายดังกล่าวยังต้องผ่านการพิจารณาจากแต่ละประเทศสมาชิก

สหรัฐอเมริกา - จีน



สถาบันเศรษฐกิจศาสตร์ระหว่างประเทศปีเตอร์สัน (PIIE) รายงานว่า จีนไม่บรรลุเป้าหมายตามข้อตกลงการค้าระยะแรกกับสหรัฐฯ ที่ระบุว่า ในช่วงปี 63 - 64 จีนต้องนำเข้าสินค้าและบริการจากสหรัฐฯ เพิ่มขึ้น 2 แสนล้านดอลลาร์สหรัฐ จากมูลค่าเมื่อปี 60 โดยจีนนำเข้าสินค้าและบริการจากสหรัฐฯ ได้เพียง 57% ของมูลค่าเป้าหมาย และน้อยกว่ามูลค่าที่จีนนำเข้าจากสหรัฐฯ ก่อนเกิดสงครามการค้า โดยส่วนหนึ่งเป็นผลจากการแพร่ระบาดของไวรัสโควิด-19 และภาวะเศรษฐกิจถดถอย เมื่อพิจารณารายสาขา พบว่า จีนนำเข้าสินค้าเกษตรได้ 83% ของเป้าหมาย นำเข้าสินค้าอุตสาหกรรมได้ 59% ของเป้าหมาย นำเข้าสินค้าพลังงานได้เพียง 37% ของเป้าหมาย และนำเข้าบริการได้ 52% ของเป้าหมาย ทั้งนี้ ในส่วนสินค้าพลังงาน คาดว่าเป็นผลจากราคาน้ำมันที่ผันผวนมากในช่วงปี 63 ด้วย



สหรัฐฯ อนุมัติการขายอุปกรณ์และบริการด้านการดูแลรักษาและพัฒนาระบบป้องกันซีปนาวุธแพทริออต มูลค่า 100 ล้านดอลลาร์สหรัฐ ให้กับไต้หวัน โดยสำนักงานความร่วมมือด้านความมั่นคงกลาโหมของสหรัฐฯ (DSCA) ระบุว่าได้แจ้งเรื่องแผนการขายอุปกรณ์และบริการระบบป้องกันซีปนาวุธนี้ให้สภาคองเกรสรับทราบแล้ว และแผนการขายนี้จะช่วยส่งเสริมประโยชน์ทั้งด้านเศรษฐกิจและความมั่นคงของสหรัฐฯ ผ่านการสนับสนุนความพยายามของไต้หวันในการยกระดับกองทัพและรักษาศักยภาพการปกป้องดินแดน ทั้งนี้ การดำเนินการครั้งนี้ของสหรัฐฯ เกิดขึ้นท่ามกลางความตึงเครียดระหว่างจีนและไต้หวัน ที่เพิ่มขึ้น และความสัมพันธ์ระหว่างจีนและสหรัฐฯ ที่ค่อย ๆ แย่ลง

จีน



จีนประกาศระงับการนำเข้าเนื้อวัว นม และเบียร์จากลิทัวเนีย โดยระบุสาเหตุว่า เกิดจากลิทัวเนียส่งเอกสารไม่ครบถ้วน แม้จะมีการประสานงานแล้วหลายครั้ง ขณะที่ลิทัวเนียยืนยันว่าดำเนินการเรียบร้อยแล้ว ทั้งนี้ ความสัมพันธ์ระหว่างจีนและลิทัวเนียเริ่มมีปัญหา หลังจากลิทัวเนียอนุญาตให้ไต้หวันเปิดสำนักงานผู้แทนซึ่งเป็นเหมือนสถานทูตไต้หวันในเมืองหลวงของลิทัวเนียคือเมืองเวนิอุส ทั้งนี้ ไต้หวันได้ออกมาคัดค้านการดำเนินมาตรการดังกล่าวว่าเป็นการใช้มาตรการฝ่ายเดียวและถือเป็นการข่มขู่รังแก



คณะมนตรีแห่งรัฐจีนอนุมัติให้จัดตั้งเขตนำร่องพาณิชย์อิเล็กทรอนิกส์ข้ามพรมแดน (Cross Border e-Commerce: CBEC) เพิ่มเติมใน 27 เมืองและภูมิภาคของจีน เพื่อรักษาเสถียรภาพทางการค้าและการลงทุนระหว่างประเทศ โดยนอกเหนือจากการส่งเสริมการพัฒนาคุณภาพทางการค้าแล้ว ยังมุ่งเน้นถึงความมั่นคงของชาติ ความปลอดภัยทางอินเทอร์เน็ต ความปลอดภัยของข้อมูล และความมั่นคงทางชีวภาพ เพื่อส่งเสริมสภาพแวดล้อมทางธุรกิจที่เป็นมิตรรูปแบบธุรกิจใหม่นี้ได้กลายเป็นแรงขับเคลื่อนการเติบโตของการค้าระหว่างประเทศของจีน โดย CBEC ของจีนขยายตัวเร็วกว่าการค้าระหว่างประเทศโดยรวม และสัดส่วน CBEC ต่อการค้าระหว่างประเทศเพิ่มขึ้นอย่างมาก ทั้งนี้ ในปี 64 การค้าสินค้าของจีนขยายตัวจนมีมูลค่าเกิน 6 ล้านล้านดอลลาร์สหรัฐ เป็นครั้งแรก แม้ว่าการแพร่ระบาดของไวรัสโควิด-19 จะส่งผลกระทบต่อการค้าโลกอย่างต่อเนื่อง

สหรัฐอเมริกา



บริษัทออกซิน โซลาร์ อิงค์ ผู้ผลิตแผงโซลาร์เซลล์รายใหญ่ของสหรัฐฯ ยื่นคำร้องให้กระทรวงพาณิชย์สหรัฐฯ ใต้สวนและพิจารณาความเป็นไปได้ในการใช้มาตรการตอบโต้การหลบเลี่ยงภาษีกับสินค้าจากมาเลเซีย ไทย เวียดนาม และกัมพูชา โดยบริษัทออกซินฯ ระบุว่า แผงโซลาร์เซลล์ที่สหรัฐฯ นำเข้าจากประเทศเหล่านี้ใช้ชิ้นส่วนหรือส่วนประกอบจากประเทศจีน และถูกนำมาประกอบในประเทศต่าง ๆ เพื่อหลบเลี่ยงภาษี การยื่นคำร้องของบริษัทผู้ผลิตโซลาร์เซลล์นี้มีขึ้นหลังจากที่รัฐบาลสหรัฐฯ ประกาศขยายระยะเวลาการเก็บภาษีปกป้อง (safeguard) สินค้ากลุ่มโซลาร์เซลล์ออกไปอีก 4 ปี แต่ยกเว้นภาษีให้กับสินค้าแผงโซลาร์เซลล์แบบสองหน้าซึ่งจำเป็นต่อนโยบายด้านพลังงานของสหรัฐฯ ทั้งนี้ ผู้เชี่ยวชาญด้านพลังงานหมุนเวียนระบุว่า การยื่นคำร้องครั้งนี้จะส่งผลกระทบต่อแผนการเปลี่ยนผ่านด้านพลังงานของสหรัฐฯ ที่ต้องพึ่งพาการนำเข้าจากกลุ่มประเทศดังกล่าว



ไทย

กรม. เห็นชอบร่างแผนปฏิบัติการด้านการขับเคลื่อนการพัฒนาประเทศด้วยโมเดลเศรษฐกิจ BCG ปี 64 - 70 ครอบคลุมงบประมาณ 40,972.60 ล้านบาท ซึ่งอุตสาหกรรมที่จะได้รับการพัฒนาภายใต้เศรษฐกิจ BCG ประกอบด้วย 5 สาขา คือ 1) สาขาการเกษตรและอาหาร 2) สาขาการแพทย์และสุขภาพ 3) สาขาพลังงาน วัสดุและเคมีชีวภาพ 4) สาขาการท่องเที่ยวและเศรษฐกิจสร้างสรรค์ และ 5) สาขาเศรษฐกิจหมุนเวียน โดยมี 4 ยุทธศาสตร์ คือ 1) การสร้างความยั่งยืนของฐานทรัพยากร ความหลากหลายทางชีวภาพ และวัฒนธรรม 2) การพัฒนาชุมชนและเศรษฐกิจฐานราก 3) การยกระดับการพัฒนาอุตสาหกรรมภายใต้เศรษฐกิจ BCG และ 4) การเสริมสร้างความสามารถในการตอบสนองต่อการเปลี่ยนแปลงของโลก

กรมส่งเสริมการเกษตร เปิดเผยว่า สถานการณ์การผลิตผลไม้ปี 65 มีแนวโน้มเพิ่มขึ้น 3.6 ล้านตัน หรือเพิ่มขึ้น 9.13% จากปีที่ผ่านมา โดยเฉพาะผลไม้สำคัญ 6 ชนิด ได้แก่ ทุเรียน มังคุด เงาะ ลองกอง ลำไย และลิ้นจี่ ซึ่งกรมส่งเสริมการเกษตรได้ส่งเสริมให้เกิดการพัฒนาพื้นที่เกษตรให้เป็นแหล่งท่องเที่ยวเชิงเกษตร รวมทั้ง สนับสนุนให้เกษตรกรเน้นการผลิตให้ได้คุณภาพมาตรฐานเพื่อการส่งออกและบริโภคในประเทศ

อาเซียนอัปเดต



อินโดนีเซีย

หน่วยงานโลจิสติกส์ของอินโดนีเซีย รายงานปริมาณข้าวสำรองในประเทศ อยู่ที่ระดับ 1.2 ล้านตัน เพียงพอต่อการบริโภคในประเทศ ทั้งนี้ คาดว่าผลผลิตข้าวไตรมาสแรกปี 65 จะสูงถึง 11.61 ล้านตัน และคาดว่าจะไม่ต้องนำเข้าข้าวในปีนี้ ซึ่งอาจกระทบกับไทย ทั้งนี้ ในปี 64 ไทยส่งออกข้าวไปอินโดนีเซียคิดเป็นสัดส่วน 1.1% ของการส่งออกข้าวรวม



มาเลเซีย

รัฐมนตรีการค้าในประเทศและกิจการผู้บริโภคมาเลเซีย เปิดเผยว่า มาเลเซียกำลังเผชิญแรงกดดันจากเงินเฟ้อ เนื่องจากราคาอาหารและเชื้อเพลิงที่สูงขึ้น โดยเตรียมออกมาตรการรักษาเสถียรภาพราคาข้าวและเนื้อสัตว์ผ่านเงินอุดหนุนในวงเงิน 162 ล้านดอลลาร์สหรัฐ เพื่อให้ประชาชนมั่นใจว่าจะสามารถซื้ออาหารและสิ่งของจำเป็นได้ในราคาที่สมารถหาซื้อได้



สิงคโปร์

สิงคโปร์เผชิญภาวะราคาสินค้าแพง โดยเฉพาะราคาอาหาร ไฟฟ้า และอุปกรณ์ป้องกันกรติดเชื้อ ซึ่งเป็นผลสืบเนื่องจากรายได้ที่ลดลงในกลุ่มผู้มีรายได้ปานกลาง ขณะที่ลูกจ้างบางรายสูญเสียงานประจำ โดยกลุ่มที่ยากจนที่สุดในสิงคโปร์มีสัดส่วนประมาณ 10% ของประชากรทั้งหมด ทั้งนี้ ผู้ประกอบการซูเปอร์มาร์เก็ตยืนยันว่าจะไม่ขึ้นราคาสินค้า และจะกระจาย house brand ที่ผลิตเองในราคาที่ถูกลงกว่าท้องตลาด เพื่อบรรเทาปัญหาชั่วคราว



ฟิลิปปินส์

ฟิลิปปินส์เตรียมผ่อนคลายมาตรการในกรุงมะนิลา หลังตัวเลขผู้ติดเชื้อลดลง และปรับเป็นมาตรการเฝ้าระวังแทน เพื่อรองรับการเปิดธุรกิจ เนื่องจากเศรษฐกิจในกรุงมะนิลาคิดเป็น 1 ใน 3 ของทั้งประเทศ ในเบื้องต้นจะอนุญาตให้เปิดโรงภาพยนตร์และอิมได้ 50% ธุรกิจนอกรักร 30% และธุรกิจที่ให้บริการกลางแจ้ง 70% ของจำนวนผู้ประกอบการทั้งหมด โดยจะทยอยมาตรการทุก 2 สัปดาห์ เพื่อประเมินสถานการณ์เป็นระยะ



ญี่ปุ่น

สหรัฐฯ และญี่ปุ่น บรรลุข้อตกลงโดยสหรัฐฯ จะยกเลิกเก็บภาษี 25% สำหรับการนำเข้าสินค้าเหล็กกล้าจากญี่ปุ่น ภายใต้โควตาการนำเข้า 1.25 ล้านตันต่อปี และส่วนเกินโควตาเก็บภาษีในอัตราเดิม โดยจะมีผลบังคับใช้วันที่ 1 เม.ย. 65 เป็นต้นไป เพื่อรับมือกับนโยบายการค้าของจีนที่ส่งผลเชิงลบต่ออุตสาหกรรมเหล็กกล้าของทั้งสองประเทศ ทั้งนี้ ปี 60 สหรัฐฯ นำเข้าเหล็กจากญี่ปุ่นปริมาณ 1.7 ล้านตัน และลดลงเหลือ 1.1 ล้านตัน หลังรัฐบาลสหรัฐฯ เรียกเก็บภาษีนำเข้าเหล็กในปี 61



เกาหลีใต้

สำนักงานสถิติแห่งชาติเกาหลีใต้ รายงานดัชนีราคาผู้บริโภค (CPI) เดือน ม.ค. 65 เพิ่มขึ้น 3.6% (YOY) สูงกว่าระดับเป้าหมายของธนาคารกลางเกาหลีใต้ที่ตั้งไว้ 2% เนื่องจากต้นทุนสินค้าประเภทอาหารเพิ่มขึ้น 6.0% ค่าบริการขนส่งเพิ่มขึ้น 7.2% จากการนำเข้าน้ำมันเชื้อเพลิงในราคาที่สูงขึ้น ดังนั้นอาจสร้างแรงกดดันให้ธนาคารกลางเกาหลีใต้ปรับขึ้นอัตราดอกเบี้ยอีกครั้งในปี นี้ ซึ่งปัจจุบันอยู่ที่ 1.25%



กัมพูชา

กระทรวงเศรษฐกิจและการคลังกัมพูชา เลื่อนการจัดเก็บภาษีกำไรจากการลงทุน (Capital Gains Tax) ในอัตรา 20% สำหรับบุคคลธรรมดาออกไป 2 ปี จนถึง 1 ม.ค. 67 ซึ่งจะสร้างความมั่นคงทางธุรกิจให้กับเอกชน โดยเฉพาะธุรกิจอสังหาริมทรัพย์ และการก่อสร้างที่ยังชะงัก เนื่องจากอยู่ในช่วงเศรษฐกิจฟื้นตัว และภาคธุรกิจดังกล่าวยังไม่สามารถดำเนินธุรกิจได้ตามปกติ



สปป.ลาว

สปป.ลาว ปรับยุทธศาสตร์พลังงาน เร่งสร้างโรงไฟฟ้าพลังงานแสงอาทิตย์ 58 แห่งทั่วประเทศ ซึ่งจะทำให้ในปี 73 ลาวจะสามารถผลิตไฟฟ้าพลังงานแสงอาทิตย์ได้ราว 10,000 - 15,000 เมกะวัตต์ และมีเพียงพอสำหรับส่งออก ทั้งนี้ ลาวมักจะขาดแคลนไฟฟ้าในหน้าแล้ง และต้องนำเข้าจากประเทศเพื่อนบ้าน เนื่องจากระดับน้ำลดลงไม่เพียงพอต่อการผลิตไฟฟ้า



เมียนมา

ธนาคารโลกคาดการณ์เศรษฐกิจเมียนมาในปี 65 จะเติบโตเพียง 1% หลังจากการหดตัว 20% ในปี 64 และคาดการณ์ว่าอัตราความยากจนจะเพิ่มขึ้นเป็นสองเท่า พร้อมกับขนาดเศรษฐกิจที่ลดลง 30% ขณะที่ภาคการค้าปลีก นันทนาการ และการขนส่ง ยังโตต่ำกว่าระดับก่อนการระบาด ของโควิด-19 ซึ่งเป็นผลมาจากต้นทุนการขนส่งที่เพิ่มขึ้น และเงินจำกัดอ่อนค่า ทำให้การจัดหาวัตถุดิบในการผลิตหยุดชะงักไปบางส่วน



เวียดนาม

เวียดนามเตรียมปรับลดภาษีนำเข้าเนื้อสุกรแช่แข็งจาก 15% เป็น 10% ให้แก่ประเทศคู่ค้าตามหลัก MFN (Most Favored Nation) ตั้งแต่วันที่ 1 ก.ค. 65 เนื่องจากปัญหาโรคอหิวาต์แอฟริกาที่ระบาดในสุกร ทำให้ปริมาณไม่เพียงพอต่อการบริโภค ทั้งนี้ สภาผู้เลี้ยงสุกรในสหรัฐฯ เรียกร้องให้ฝ่ายบริหารพิจารณากลับเข้าร่วม CPTPP เพื่อให้สามารถแข่งขันได้ในตลาดเวียดนาม



สรุปสถานการณ์ราคาน้ำมันดิบ

ราคาน้ำมันดิบเฉลี่ยยังคงสูงขึ้น ราคาน้ำมันดิบเวสต์เท็กซัส (WTI) สัปดาห์ล่าสุด เฉลี่ยอยู่ที่ 90.66 USD/BBL เบรินท์ (Brent) เฉลี่ยอยู่ที่ 92.17 USD/BBL และดูไบ (Dubai) เฉลี่ยอยู่ที่ 90.46 USD/BBL โดยราคาน้ำมันดิบเฉลี่ยยังคงเพิ่มขึ้นเรื่อย ๆ จากสถานการณ์ความขัดแย้งระหว่างรัสเซียกับยูเครน รวมถึงการตอบโต้ระหว่างสหรัฐฯ กับรัสเซีย ดึงเครียดขึ้นทุกขณะ ซึ่งเป็นปัจจัยหลักสำคัญผลักดันราคาน้ำมันดิบสูงขึ้นต่อเนื่องจากเดือนก่อนหน้า และยิ่งทำให้ความกังวลต่อวิกฤตขาดแคลนพลังงานในทวีปยุโรปมากขึ้นกว่าเดิม โดยเฉพาะก๊าซธรรมชาติที่มีสต็อกอยู่ในระดับต่ำ ขณะเดียวกัน ปริมาณน้ำมันดิบคงคลังสหรัฐฯ (สถานะวันที่ 4 ก.พ. 65) ลดลงอีก 4.8 ล้านบาร์เรล สู่ระดับต่ำสุดนับตั้งแต่เดือน ต.ค. 61 สะท้อนถึงความต้องการใช้น้ำมันดิบในสหรัฐฯ ยังคงสูงขึ้นต่อเนื่อง ซึ่งเป็นอีกปัจจัยหนึ่งที่หนุนราคาน้ำมันดิบในสัปดาห์ที่ผ่านมา

แนวโน้มราคาน้ำมันดิบ 14 - 18 ก.พ. 65

ราคาน้ำมันดิบเฉลี่ยยังเพิ่มขึ้นต่อเนื่อง สถานการณ์ความตึงเครียดระหว่างรัสเซีย-ยูเครนที่มากขึ้น และข่าวการเผชิญหน้าทางการทหารระหว่างสหรัฐฯ และรัสเซียที่คาดว่าจะเกิดขึ้นในช่วงกลางเดือน ยิ่งสร้างความกังวลต่อสถานการณ์พลังงานโลกมากขึ้นกว่าเดิม และจะส่งผลให้ราคาน้ำมันดิบในสัปดาห์นี้ปรับตัวสูงขึ้น นอกจากนี้ การเจรจาข้อตกลงเกี่ยวกับโครงการนิวเคลียร์ของอิหร่านกับชาติมหาอำนาจ โดยเฉพาะสหรัฐฯ ยังเป็นอีกปัจจัยหนึ่งที่จะมีผลต่อการเคลื่อนไหวของราคาน้ำมันดิบในสัปดาห์นี้เช่นกัน โดยเจ้าหน้าที่บริหารระดับสูงของอิหร่านได้ให้สัมภาษณ์กับสำนักข่าวรอยเตอร์ว่า การเจรจายังคงคืบหน้าได้ช้า ซึ่งส่งผลดีต่อราคาน้ำมันดิบ

ความเคลื่อนไหวราคาน้ำมันดิบ

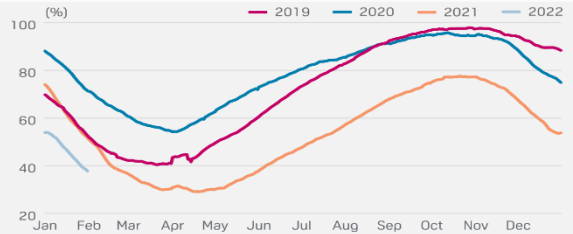


หน่วย: USD/BBL

วันที่	WTI	Brent	Dubai
31-01-65	88.15	91.21	88.53
01-02-65	88.20	89.16	88.49
02-02-65	88.26	89.47	88.49
03-02-65	90.27	91.11	87.56
04-02-65	92.31	93.27	90.41
07-02-65	91.32	92.69	91.14
08-02-65	89.36	90.78	90.56
09-02-65	89.66	91.55	89.56
10-02-65	89.88	91.41	90.71
11-02-65	93.10	94.44	90.32
เฉลี่ย (7 - 11 ก.พ. 65)	90.66 ↑	92.17 ↑	90.46 ↑
เฉลี่ย (ก.พ. 65)	90.26	91.54	89.69

ที่มา: ไทยออยล์ ↑ เพิ่มขึ้นเมื่อเทียบกับสัปดาห์ก่อน ↓ ลดลงเมื่อเทียบกับสัปดาห์ก่อน

EUROPEAN GAS STOCKS DIP BELOW 38% FULL



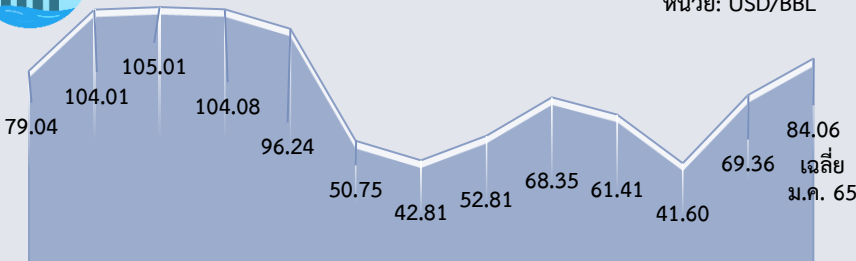
Source: GIE

Dubai	ม.ค.	ก.พ.	มี.ค.	เม.ย.	พ.ค.	มิ.ย.	ก.ค.	ส.ค.	ก.ย.	ต.ค.	พ.ย.	ธ.ค.	เฉลี่ย
2563	63.76	54.51	32.94	23.27	30.67	41.03	43.47	44.13	41.55	40.81	43.54	50.02	42.48
2564	54.91	60.87	64.55	62.95	66.58	71.72	73.00	69.74	72.76	81.75	80.51	73.21	69.38
2565	83.60	*89.69											86.65
YoY	52.25	47.35											24.89

หมายเหตุ: *ราคาตั้งแต่วันที่ 1-11 ก.พ. 65, ที่มา: ธนาคารโลก, ไทยออยล์

ราคาน้ำมันดิบเฉลี่ยรายปี (เฉลี่ย WTI Brent และ Dubai)

หน่วย: USD/BBL



2553 2554 2555 2556 2557 2558 2559 2560 2561 2562 2563 2564 2565

ที่มา: ธนาคารโลก, ไทยออยล์ ประมวลผลโดย สนค.

ประมาณการราคาน้ำมันดิบ

Crude Oil	2565	2566
WTI	79.35	64.48
Brent	82.87	68.48
Average (WTI, Brent, Dubai)	74.00	N/A

ที่มา: สำนักงานสารสนเทศด้านพลังงานสหรัฐฯ (ราคาน้ำมันดิบ WTI และ Brent) (ณ ม.ค. 65) และธนาคารโลก (ราคาน้ำมันดิบเฉลี่ย Average) (ณ ต.ค. 64)

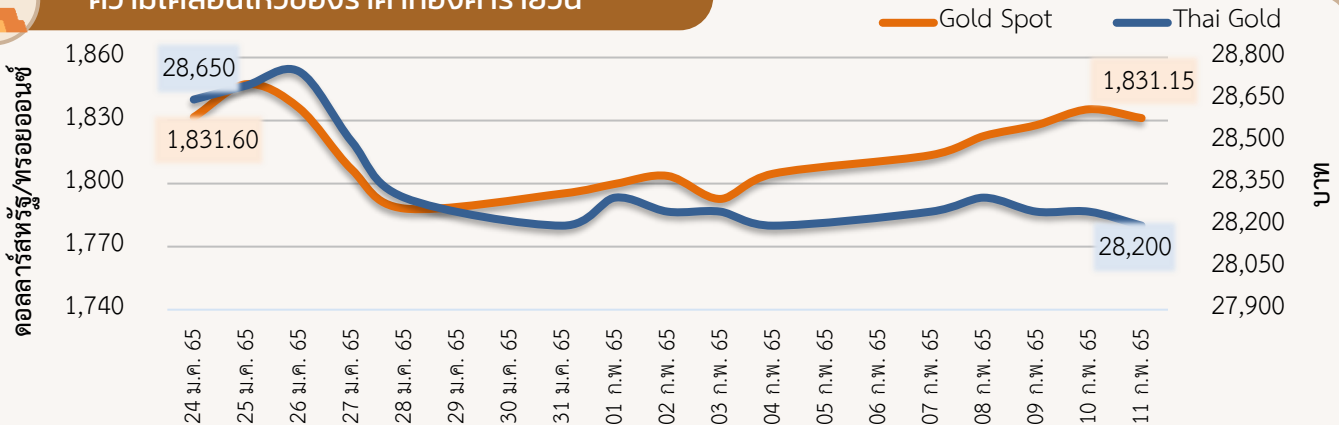
ความเคลื่อนไหวของราคาทองคำรายสัปดาห์

ราคาทองคำกลับมาเพิ่มขึ้น ราคาทองคำโลกเฉลี่ยอยู่ที่ 1,826.09 ดอลลาร์สหรัฐ/ทรอยออนซ์ เพิ่มขึ้นจากสัปดาห์ที่ผ่านมาร้อยละ 1.49 ราคาทองคำแท่งของไทยเฉลี่ยอยู่ที่ 28,250 บาท เพิ่มขึ้นจากสัปดาห์ที่ผ่านมาร้อยละ 0.04 จากปัจจัยสำคัญ ดังนี้

- 1) ความกังวลต่อความตึงเครียดระหว่างรัสเซีย-ยูเครนที่รุนแรงขึ้น** หัวหน้านโยบายต่างประเทศของสหภาพยุโรป เตือนว่ายุโรปกำลังเผชิญกับช่วงเวลาอันตรายสูงสุดนับตั้งแต่สงครามเย็น ผู้นำหลายประเทศพยายามใช้การเจรจาทางการทูตกับรัสเซียเพื่อโน้มน้าวไม่ให้ใช้กำลัง ฝรั่งเศสเจรจาระดับผู้นำกับรัสเซียเพื่อคลี่คลายวิกฤตนี้ แต่สถานการณ์ซับซ้อนเกินกว่าจะตัดสินใจได้แค่การประชุมครั้งเดียว รัสเซียปฏิเสธว่าไม่มีแผนบุกยูเครน แต่ยังคงวางกำลังกว่าแสนนายประชิดแนวพรมแดน ขณะที่สหรัฐฯ และพันธมิตรขอให้พลเมืองอพยพออกจากยูเครนในพื้นที่ และพร้อมจะตอบโต้ได้อย่างเด็ดขาดหากรัสเซียรุกรานยูเครน ความเสี่ยงต่อการเกิดภาวะสงคราม ผลักดันราคาทองคำ
- 2) เงินเฟ้อของสหรัฐฯ เพิ่มสูงสุดในรอบ 40 ปี เกิดแรงเข้าซื้อทองคำในฐานะสินทรัพย์ป้องกันความเสี่ยงจากเงินเฟ้อ** กระทรวงแรงงานของสหรัฐฯ เปิดเผยว่า ดัชนีราคาผู้บริโภค (CPI) เดือน ม.ค. 65 อยู่ที่ร้อยละ 7.5 เมื่อเทียบรายปี สูงสุดนับตั้งแต่เดือน ก.พ. 25 และเพิ่มจากร้อยละ 7.0 ในเดือน ธ.ค. 64 ขณะที่อัตราเงินเฟ้อพื้นฐานไม่รวมราคาน้ำมันและอาหารก็ยังสูงถึงร้อยละ 6.0 เมื่อเทียบรายปี ทำให้นักลงทุนคาดว่าการกลางสหรัฐฯ (FED) จะเร่งถอนสภาพคล่องและขึ้นอัตราดอกเบี้ยเร็วและแรงขึ้นเพื่อสกัดเงินเฟ้อ โดยนายเจมส์ บูลลาร์ด ประธาน FED สาขาเซนต์หลุยส์ สนับสนุนให้ขึ้นดอกเบี้ยเป็นร้อยละ 1.0 ภายในเดือน ก.ค. 65 หรือภายในการประชุม FED อีก 3 ครั้งถัดไป ซึ่งความกังวลต่อเงินเฟ้อนอกจากทำให้ราคาทองคำเพิ่มขึ้นแล้ว ยังหนุนให้อัตราผลตอบแทนพันธบัตรรัฐบาลสหรัฐฯ อายุ 10 ปี เพิ่มขึ้นจากร้อยละ 2.0 เป็นครั้งแรกในรอบ 2 ปีครึ่ง ทั้งนี้ ราคาทองคำอาจจะยังคงผันผวน ก่อนที่จะมีการประชุม FED ในครั้งถัดไป
- 3) คาดการณ์ราคาทองคำโลกในสัปดาห์หน้า** จะปรับตัวอยู่ในช่วง 1,790 - 1,860 ดอลลาร์สหรัฐ/ทรอยออนซ์ ปัจจัยที่ควรติดตาม อาทิ ค่าเงินดอลลาร์สหรัฐฯ ความขัดแย้งระหว่างรัสเซีย-ยูเครน รายงานผลการประชุมนโยบายการเงินของ FED และ ECB ดัชนีราคาผู้บริโภคดัชนียอดขายปลีกพื้นฐาน และดัชนีความเชื่อมั่นผู้บริโภคของสหรัฐฯ ดัชนีภาคการผลิตอุตสาหกรรมของยุโรปและญี่ปุ่น เป็นต้น

ความเคลื่อนไหวของราคาทองคำรายวัน

ที่มา: สมาคมค้าทองคำ ประมวลผลโดย สทศ.



ที่มา: CEIC ประมวลผลโดย สทศ.

ความเคลื่อนไหวของราคาทองคำรายเดือน

หน่วย: ดอลลาร์สหรัฐ/ทรอยออนซ์

ทองคำโลก	ม.ค.	ก.พ.	มี.ค.	เม.ย.	พ.ค.	มิ.ย.	ก.ค.	ส.ค.	ก.ย.	ต.ค.	พ.ย.	ธ.ค.	เฉลี่ย
2563	1,561	1,597	1,592	1,683	1,716	1,732	1,843	1,969	1,922	1,900	1,863	1,856	1,770
2564	1,867	1,808	1,718	1,762	1,853	1,835	1,807	1,784	1,777	1,777	1,820	1,787	1,800
2565	1,817	1,815											1,816
%YoY	-2.7	0.4											0.9

หน่วย: บาท

ทองคำไทย	ม.ค.	ก.พ.	มี.ค.	เม.ย.	พ.ค.	มิ.ย.	ก.ค.	ส.ค.	ก.ย.	ต.ค.	พ.ย.	ธ.ค.	เฉลี่ย
2563	22,398	23,605	23,980	25,588	25,895	25,511	27,246	28,974	28,474	28,059	26,919	26,365	26,084
2564	26,478	25,695	25,024	25,961	27,240	27,232	27,791	27,893	27,784	28,026	28,434	28,398	27,163
2565	28,507	28,250											28,379
%YoY	7.7	9.9											4.5



ความเคลื่อนไหวของอัตราแลกเปลี่ยนรายวัน (บาทต่อดอลลาร์สหรัฐ)



ที่มา: ธนาคารแห่งประเทศไทย



ความเคลื่อนไหวในสัปดาห์นี้

อัตราแลกเปลี่ยนเงินบาทต่อดอลลาร์สหรัฐปรับตัวแข็งค่าขึ้นตามกระแสเงินทุนต่างชาติที่ไหลเข้าตลาดการเงินไทยอย่างต่อเนื่อง โดยเงินบาททยอยปรับแข็งค่าขึ้นจากสัปดาห์ก่อนจนแตะระดับแข็งค่าสุดในรอบกว่า 10 สัปดาห์ที่ 32.71 บาทต่อดอลลาร์สหรัฐ โดยได้รับปัจจัยหนุนจากกระแสเงินทุนไหลเข้าอย่างต่อเนื่องของกลุ่มนักลงทุนต่างชาติ ทั้งในตลาดหุ้นและตลาดพันธบัตรไทย เนื่องจากนักลงทุนมีมุมมองเชิงบวกต่อเศรษฐกิจไทยมากขึ้น หลังผลการประชุมคณะกรรมการนโยบายการเงินมีมติคงอัตราดอกเบี้ยนโยบายไว้ที่ 0.5% โดยประเมินว่าเศรษฐกิจไทยมีแนวโน้มฟื้นตัวต่อเนื่องและดีกว่าที่คาด จากการกลับมาเปิดรับนักท่องเที่ยวแบบไม่กักตัว ขณะที่ความเสี่ยงลดลง และผลกระทบของโอไมครอนอยู่ในวงจำกัด อย่างไรก็ตาม การแข็งค่าของเงินบาทชะลอลงในช่วงปลายสัปดาห์ เนื่องจากเงินดอลลาร์ฯ แข็งค่าขึ้นตามความต้องการถือครองสินทรัพย์ปลอดภัย จากภาวะตลาดที่ผันผวน ท่ามกลางความกังวลเกี่ยวกับแนวโน้มการเร่งดำเนินนโยบายการเงินที่เข้มงวดมากขึ้นของธนาคารกลางสหรัฐ (FED) หลังจากอัตราเงินเฟ้อ (CPI) ของสหรัฐฯ เดือน ม.ค. 65 ขยายตัว 7.5%(YoY) สูงที่สุดในรอบ 40 ปี ทำให้ตลาดประเมินว่ามีโอกาสสูงมากที่ FED จะปรับขึ้นดอกเบี้ยมากกว่า 0.25% (คาดการณ์ว่าจะปรับขึ้น 0.50%) ในเดือน มี.ค. 65 เพื่อควบคุมภาวะเงินเฟ้อ



แนวโน้มค่าเงินบาท 14 - 18 ก.พ. 65

ค่าเงินบาทยังคงมีโอกาสแข็งค่าขึ้นจากแนวโน้มเงินทุนไหลเข้าเพื่อเก็งกำไรจากการฟื้นตัวของเศรษฐกิจไทย แต่อาจผันผวนตามเงินดอลลาร์ฯ จากประเด็นการเร่งปรับขึ้นอัตราดอกเบี้ยของ FED เงินบาทยังคงมีปัจจัยสนับสนุนด้านแข็งค่าจากกระแสเงินทุนไหลเข้าจากต่างชาติ สอดคล้องกับตลาดการเงินในภูมิภาค ที่มีทิศทางฟื้นตัวจากความหวังเรื่องเศรษฐกิจ โดยนักลงทุนมองว่าภาวะระบาดของโควิด-19 สายพันธุ์โอไมครอนได้ผ่านจุดเลวร้ายที่สุดไปแล้ว และรัฐบาลเร่งเดินหน้าฟื้นฟูเศรษฐกิจ โดยเฉพาะภาคการท่องเที่ยวอย่างเต็มที่ อย่างไรก็ตาม ยังคงต้องติดตามประเด็นภาวะเงินเฟ้อ และแนวโน้มการเร่งปรับขึ้นดอกเบี้ย รวมถึงการลดงบดุลของ FED โดยเฉพาะมุมมองของเจ้าหน้าที่ FED ที่หากสนับสนุนให้เร่งดำเนินนโยบายการเงินตึงตัวมากกว่าที่ตลาดประเมินไว้ จะมีผลทำให้ตลาดปิดรับความเสี่ยง ซึ่งหนุนให้เงินดอลลาร์ฯ แข็งค่าขึ้น และจะกดดันให้เงินบาทอ่อนค่าลงได้

ปัจจัยสำคัญที่ต้องติดตาม ได้แก่ ทิศทางเงินทุนของต่างชาติ และสถานการณ์โควิด-19 ขณะที่ตัวเลขเศรษฐกิจสหรัฐฯ อาทิ ยอดค้าปลีก การผลิตภาคอุตสาหกรรม ดัชนีราคาผู้ผลิต ดัชนีราคานำเข้าและราคาส่งออก เดือน ม.ค. 65 ดัชนีตลาดที่อยู่อาศัย ผลสำรวจภาคการผลิตของ FED สาขาเนวยอร์ก ฟิลาเดลเฟีย เดือน ก.พ. 65 รายงานการประชุม FED เมื่อ 25 - 26 ม.ค. 65

ความเคลื่อนไหวของอัตราแลกเปลี่ยนรายเดือน

	ม.ค.	ก.พ.	มี.ค.	เม.ย.	พ.ค.	มิ.ย.	ก.ค.	ส.ค.	ก.ย.	ต.ค.	พ.ย.	ธ.ค.	เฉลี่ย
2563	30.44	31.34	32.12	32.63	32.04	31.16	31.42	31.22	31.36	31.27	30.48	30.09	31.30
2564	30.01	29.99	30.79	31.34	31.30	31.44	32.61	33.12	33.04	33.48	33.10	33.56	31.98
2565	33.24	32.98											33.11
%YoY	10.78	10.00											3.54

ที่มา: ธนาคารแห่งประเทศไทย