

WEEKLY BRIEFING WORLD ECONOMIC UPDATE

6 - 10 กันยายน 2564

TPSO
Trade Policy and Strategy Office



WORLD UPDATE



EUROSTAT รายงานว่าเศรษฐกิจ (GDP) ของสหภาพยุโรปขยายตัว 13.8% ในช่วงไตรมาส 2 ของปี 64 เมื่อเทียบกับช่วงเดียวกันของปี 63 และมีมูลค่า 3.54 ล้านล้านยูโร โดยการส่งออกขยายตัว 11.0% (คิดเป็นสัดส่วน 49.6% ของ GDP) การนำเข้าหดตัว 8.8% (คิดเป็นสัดส่วน 45.6% ของ GDP) และรายจ่ายการบริโภคขั้นสุดท้ายภาคเอกชนขยายตัว 6.3% (คิดเป็นสัดส่วน 50.9% ของ GDP) ขณะที่ GDP ของยูโรโซนขยายตัว 14.3% และมีมูลค่า 3.01 ล้านล้านยูโร โดยการส่งออกขยายตัว 10.8% (คิดเป็นสัดส่วน 48.3% ของ GDP) การนำเข้าหดตัว 8.3% (คิดเป็นสัดส่วน 44.2% ของ GDP) และรายจ่ายการบริโภคขั้นสุดท้ายภาคเอกชนขยายตัว 6.5% (คิดเป็นสัดส่วน 51.1% ของ GDP) ทั้งนี้ การจ้างงานของของสหภาพยุโรปและยูโรโซนในช่วงไตรมาส 2 ของปี 64 เพิ่มขึ้น 1.9% และ 1.8% ตามลำดับ เมื่อเทียบกับช่วงเดียวกันของปี 63



DESTATIS รายงานว่าการส่งออกของเยอรมนี ในเดือน ก.ค. 64 มีมูลค่า 1.15 แสนล้านยูโร ขยายตัว 12.4% เมื่อเทียบกับเดือน ก.ค. 63 และการนำเข้ามีมูลค่า 9.69 หมื่นล้านยูโร ขยายตัว 12.4% ทำให้เกินดุลการค้า 1.92 หมื่นล้านยูโร ทั้งนี้ การส่งออกในช่วง 7 เดือนแรกของปี 64 มีมูลค่า 7.88 แสนล้านยูโร ขยายตัว 16.1% เมื่อเทียบกับช่วงเดียวกันของปี 63 และการนำเข้ามีมูลค่า 6.74 แสนล้านยูโร ขยายตัว 15.6% ทำให้เกินดุลการค้า 1.14 แสนล้านยูโร



สำนักงานสถิติแห่งชาติอังกฤษ (ONS) รายงานว่ามูลค่าการส่งออกและการนำเข้าสินค้า (ไม่รวมทองคำและโลหะมีค่าอื่นๆ) ของอังกฤษในเดือน ก.ค. 64 ยังคงเพิ่มขึ้นแต่ในอัตราที่ชะลอลงจากเดือนก่อนหน้า โดยในเดือน ก.ค. 64 การส่งออกเพิ่มขึ้น 12.6% เมื่อเทียบกับ ก.ค. 63 การนำเข้าเพิ่มขึ้น 14.6% และขาดดุลการค้า 1.9 พันล้านปอนด์ ขณะที่เมื่อเดือน มิ.ย. 64 การส่งออกเพิ่มขึ้น 19.7% การนำเข้าเพิ่มขึ้น 22.3% และขาดดุลการค้า 2.6 พันล้านปอนด์

UNITED STATES



สำนักงานสถิติแรงงานสหรัฐฯ (BLS) รายงานดัชนีราคาผู้ผลิต (Producer Price Index: PPI) ของอุปสงค์ขั้นสุดท้ายในเดือน ส.ค. 64 อยู่ที่ระดับ 128.3 เพิ่มขึ้น 8.3% เมื่อเทียบกับเดือน ส.ค. 63 โดย PPI ของอุปสงค์ขั้นสุดท้ายด้านสินค้าอยู่ที่ระดับ 128.1 เพิ่มขึ้น 12.6% ตามการเพิ่มขึ้นของราคาหมวดพลังงาน (เพิ่มขึ้น 32.3%) และหมวดอาหาร (เพิ่มขึ้น 12.7%) ส่วน PPI ของอุปสงค์ขั้นสุดท้ายด้านบริการอยู่ที่ระดับ 128.0 เพิ่มขึ้น 6.4% ตามการเพิ่มขึ้นของหมวดการขนส่งและคลังสินค้า (เพิ่มขึ้น 15.8%) และหมวดบริการทางการค้า (เพิ่มขึ้น 8.3%) สำหรับ PPI ของอุปสงค์ขั้นสุดท้ายด้านการก่อสร้างอยู่ที่ระดับ 137.0 เพิ่มขึ้น 5.0%

US - CHINA



ประธานาธิบดีโจเซฟ ไบเดนของสหรัฐฯ และปธน. สี จิ้นผิงของจีน ได้มีการหารือกันทางโทรศัพท์ โดยแถลงการณ์ของทำเนียบขาวระบุว่า ปธน.ไบเดน เน้นย้ำถึงความสำคัญในการสร้างสันติภาพ เสถียรภาพ และความเจริญรุ่งเรืองในภูมิภาคอินโด-แปซิฟิกและทั่วโลก นอกจากนี้ ผู้นำทั้งสองยังได้หารือกันเกี่ยวกับความรับผิดชอบของทั้งสองรัฐ และเงินในการสร้างความเชื่อมั่นว่าการแข่งขันของสองประเทศจะไม่นำไปสู่ความขัดแย้ง ขณะที่สื่อของรัฐบาลจีนรายงานว่า ปธน.สีและปธน.ไบเดนได้สนทนากันอย่างตรงไปตรงมาในเชิงลึก และปธน.สี กล่าวว่าสองประเทศจะยังคงร่วมมือกันด้านการเปลี่ยนแปลงสภาพภูมิอากาศ การรับมือกับการแพร่ระบาดของไวรัส-19 และการฟื้นตัวทางเศรษฐกิจ ตลอดจนประเด็นสำคัญระหว่างประเทศและประเด็นระดับภูมิภาคอื่นๆ

CHINA



สำนักงานสถิติจีน (NBS) รายงานดัชนีราคาผู้ผลิตจีน (Producer Price Index: PPI) เดือน ส.ค. 64 เพิ่มขึ้น 9.5% เมื่อเทียบกับเดือน ส.ค. 63 โดยดัชนีราคาผู้ผลิตหมวดสินค้าอุตสาหกรรมเพิ่มขึ้น 12.7% และดัชนีราคาผู้ผลิตหมวดสินค้าอุปโภคบริโภคเพิ่มขึ้น 0.3%




การค้าระหว่างประเทศของจีนในเดือน ส.ค. 64 ขยายตัวมากขึ้น โดยการส่งออกเพิ่มขึ้น 25.6% เมื่อเทียบกับเดือน ส.ค. 63 และระดับ 2.94 แสนล้านดอลลาร์สหรัฐฯ (สูงกว่าการขยายตัว 17.3% ที่ตลาดคาดการณ์ไว้ และสูงกว่าการขยายตัว 19.3% เมื่อเดือน ก.ค. 64) และการนำเข้าเพิ่มขึ้น 33.1% และระดับ 2.36 แสนล้านดอลลาร์สหรัฐฯ (สูงกว่าการขยายตัว 26.9% ที่ตลาดคาดการณ์ไว้ และสูงกว่าการขยายตัว 28.1% เมื่อเดือน ก.ค. 64) ส่งผลให้เกินดุลการค้า 5.66 หมื่นล้านดอลลาร์สหรัฐฯ ในช่วง 8 เดือนแรกของปี 64 การส่งออกของจีนเพิ่มขึ้น 33.7% เมื่อเทียบกับช่วงเดียวกันของปี 63 และระดับ 2.1 ล้านล้านดอลลาร์สหรัฐฯ และการนำเข้าเพิ่มขึ้น 34.8% และระดับ 1.73 ล้านล้านดอลลาร์สหรัฐฯ ทั้งนี้ อาเซียนยังคงเป็นคู่ค้าอันดับหนึ่งของจีน รองลงมาคือ สหภาพยุโรป และสหรัฐฯ โดยในเดือน ส.ค. 64 จีนส่งออกมายังอาเซียนเป็นมูลค่า 3.95 หมื่นล้านดอลลาร์ฯ เพิ่มขึ้น 16.59% เมื่อเทียบกับเดือน ส.ค. 63 และจีนนำเข้าจากอาเซียนเป็นมูลค่า 3.28 หมื่นล้านดอลลาร์สหรัฐฯ เพิ่มขึ้น 15.99% ทำให้จีนเป็นฝ่ายเกินดุลการค้ากับอาเซียน 6.71 พันล้านดอลลาร์สหรัฐฯ นอกจากนี้ ในเดือน ส.ค. 64 จีนเกินดุลการค้ากับสหรัฐฯ เพิ่มขึ้นเป็น 3.77 หมื่นล้านดอลลาร์ฯ (จาก 3.54 หมื่นล้านดอลลาร์ฯ ในเดือน ก.ค. 64) โดยจีนนำเข้าจากสหรัฐฯ เป็นมูลค่า 1.40 หมื่นล้านดอลลาร์สหรัฐฯ เพิ่มขึ้น 33.27% ขณะที่จีนส่งออกไปสหรัฐฯ เป็นมูลค่า 5.17 หมื่นล้านดอลลาร์สหรัฐฯ เพิ่มขึ้น 15.52%





Thailand

สภาอุตสาหกรรมแห่งประเทศไทย รายงานดัชนีความเชื่อมั่นภาคอุตสาหกรรมเดือนส.ค. 64 อยู่ที่ระดับ 76.8 ปรับตัวลดลงจากระดับ 78.9 ในเดือนที่ผ่านมา ซึ่งเป็นการปรับตัวลดลงในทุกภูมิภาคและทุกขนาดอุตสาหกรรม เนื่องจากภาครัฐยกระดับมาตรการควบคุมโควิด-19 และขยายพื้นที่ควบคุมสูงสุดใน 29 จังหวัด อีกทั้งบังคับใช้มาตรการล็อกดาวน์ตลอดเดือนส.ค. 64 ส่งผลให้กิจกรรมทางเศรษฐกิจในประเทศลดลง ขณะที่การแพร่ระบาดในโรงงานอุตสาหกรรมยังไม่คลี่คลาย ส่งผลกระทบต่อกำลังการผลิตลดลง และการส่งมอบสินค้าล่าช้า โดยเฉพาะอุตสาหกรรมที่เน้นการส่งออก



Japan

สำนักงานคณะกรรมการรัฐมนตรีญี่ปุ่น ปรับประมาณการผลิตภัณฑ์มวลรวมในประเทศ (GDP) ไตรมาสที่ 2/64 ขยายตัว 1.9% เมื่อเทียบกับปีที่ผ่านมา เนื่องจากการลงทุนภาคเอกชนเพิ่มขึ้น 9.5% การใช้จ่ายภาครัฐเพิ่มขึ้น 5.4% การบริโภคภาคเอกชนเพิ่มขึ้น 3.9% และการส่งออกเพิ่มขึ้น 11.8% แต่เศรษฐกิจของญี่ปุ่นยังคงเผชิญกับแรงกดดัน โดยเฉพาะธุรกิจภาคบริการ หลังจากการระบาดของโรคโควิด-19 ทวีความรุนแรงอย่างต่อเนื่อง ซึ่งทำให้ร้านค้าและร้านอาหารหลายจังหวัดยังคงถูกจำกัดการให้บริการจากการประกาศภาวะฉุกเฉิน



CPTPP


มาเลเซีย สภาอุตสาหกรรมแห่งประเทศไทยมาเลเซีย (FMM) ให้ความเห็นว่า CPTPP เป็นเครื่องมือสำคัญต่อการฟื้นตัวทางเศรษฐกิจที่ได้รับผลกระทบจากการระบาดของโรคโควิด-19 เนื่องจาก CPTPP เป็นประตูสู่ 3 ประเทศที่มาเลเซียไม่มี FTA ด้วย ได้แก่ แคนาดา เม็กซิโก และเปรู โดยเฉพาะเม็กซิโก รวมไปถึงความได้เปรียบในการส่งออกไปยังสหราชอาณาจักรซึ่งเป็นสมาชิกล่าสุดของ CPTPP



South Korea

เกาหลีใต้ มีการทบทวนมาตรการเพื่อให้สามารถใช้ชีวิตร่วมกับการแพร่ระบาดของโควิด-19 ได้อย่างเป็นปกติ ซึ่งพิจารณาจากอัตราการฉีดวัคซีนที่เพิ่มขึ้นอย่างต่อเนื่อง โดยศูนย์ควบคุมและป้องกันโรคแห่งเกาหลีใต้ (KDCA) รายงานจำนวนผู้ได้รับวัคซีนเข็มแรกคิดเป็น 70.9% และครบสองเข็มคิดเป็น 42.6% ทั้งนี้รัฐบาลคาดว่าจะมาตรการดังกล่าวจะเริ่มดำเนินการในเดือนต.ค. 64 เมื่อประชากรจำนวน 80% ได้รับวัคซีนครบแล้ว

ASEAN Update




Indonesia

อินโดนีเซียผ่อนคลยมาตรการควบคุมโควิด-19 ในกรุงจาการ์ตา โดยเริ่มเปิดห้างสรรพสินค้า และร้านอาหาร และโรงเรียน พร้อมชี้แจงว่าสามารถสร้างภูมิคุ้มกันหมู่ในจาการ์ตาได้แล้ว ขณะที่ผู้เชี่ยวชาญองค์การอนามัยโลกเตือนว่าอัตราการตรวจพบเชื้อยังคงอยู่ในระดับสูงถึง 12% ของประชากร ซึ่งสูงกว่าค่าเฉลี่ยที่องค์การอนามัยโลกแนะนำที่ 5% ซึ่งมีความเสี่ยงต่อเศรษฐกิจหากเกิดการระบาดใหม่อีกครั้ง




Cambodia

กัมพูชาออกมาตรการเพิ่มเติมเกี่ยวกับการนำเข้าเนื้อแช่แข็งและสินค้าแช่เย็นอื่นๆ โดยเฉพาะอย่างยิ่งการนำเข้าจากประเทศที่มีปริมาณผู้ติดเชื้อ Covid 19 ในระดับสูง เพื่อระงับการแพร่กระจายของโรค โดยกรมศุลกากรและกรมเทคโนโลยีสารสนเทศ มีมาตรการจัดเตรียมข้อมูลรายชื่อประเทศที่มีความเสี่ยงสูง พร้อมสุ่มตรวจสินค้าที่ทำเรือขาเข้าก่อนที่จะได้รับอนุญาตในการนำเข้ามายังกัมพูชา



Malaysia

ยอดผู้ติดเชื้อโควิด-19 ในมาเลเซียเพิ่มสูงขึ้นเกิน 2 หมื่นคนต่อวัน (3 ก.ย. 64) ทำให้ห้องไอซียูทั่วประเทศมีผู้ป่วยเต็มแล้วถึง 90% ขณะนี้รัฐบาลได้มีนโยบายเร่งให้ประชาชนตรวจเชื้อโควิด-19 ด้วยตัวเองผ่านชุดตรวจโควิด ซึ่งทางรัฐบาลกำลังดำเนินการให้มีราคาถูก และให้ประชาชนเข้าถึงได้ง่ายมากขึ้น และเรียกร้องให้ชาวมาเลเซียทุกคนออกไปฉีดวัคซีนให้เร็วที่สุด เพื่อเปิดทางฟื้นฟูเศรษฐกิจการค้าประเทศ



Laos

กระทรวงการเงินสปป.ลาว ได้รับอนุญาตจากกระทรวงการคลังของไทย ให้สามารถออกพันธบัตรหรือหุ้นกู้สกุลเงินบาทในประเทศไทยได้ภายใน 31 พ.ค. 65 โดยมีเงื่อนไขให้ใช้เงินที่ได้รับจากการออกพันธบัตรหรือหุ้นกู้ได้ในเงื่อนไขตามที่กระทรวงการคลังกำหนด ซึ่งกระทรวงการคลังของสปป.ลาวสนใจในการระงับการกู้ในกรณีที่ได้รับอนุญาต มีการเปลี่ยนแปลงที่ส่งผลต่อฐานะการเงินอย่างมีนัยสำคัญ




Singapore

กระทรวงการคลังและการพัฒนาแห่งชาติของสิงคโปร์ เตรียมแผนปรับระบบภาษีนิติบุคคลขั้นต่ำ รวมถึงความร่วมมือในการป้องกันการแข่งขันเพื่อลดภาษีของแต่ละประเทศเพื่อดึงดูดนักลงทุน ซึ่งท้ายที่สุดจะทำให้รัฐมีรายได้ลดลง และลดการหลบเลี่ยงภาษีในยุคการค้าดิจิทัล โดยยึดหลัก 3 ข้อ ได้แก่ 1) การปฏิบัติตามมาตรฐานสากล 2) ปกป้องสิทธิการเก็บภาษีของตนเอง และ 3) ลดภาระภาคธุรกิจในการปฏิบัติตามข้อกำหนด



Myanmar

ภาวะเศรษฐกิจซบเซาอย่างรุนแรงในเมียนมาส่งผลกระทบต่อธุรกิจค้าปลีกและค้าส่งอย่างหนัก ล่าสุด Metro Wholesale Myanmar จากเยอรมนี ที่เน้นจำหน่ายวัตถุดิบสำหรับธุรกิจอาหาร โดยมีลูกค้าหลักเป็นกลุ่มโรงแรม ภัตตาคาร และร้านอาหารในเมียนมา ประกาศถอนการลงทุนเนื่องจากบรรดาลูกค้าทยอยปิดกิจการจากปัญหาการเมือง และโควิด-19 ทำให้ไม่สามารถดำเนินธุรกิจต่อไปได้ โดยนักลงทุนต่างชาติรายใหญ่มีแนวโน้มถอนการลงทุนออกจากเมียนมาเพิ่มขึ้นนับตั้งแต่เดือนเม.ย. ที่ผ่านมา



Philippines

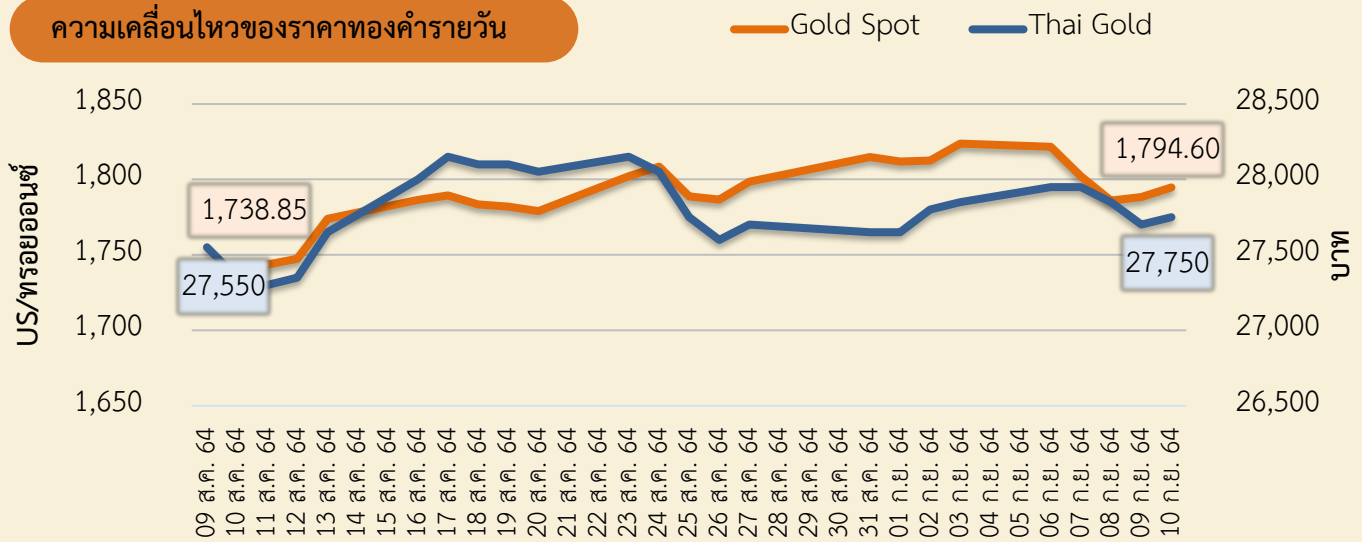
ฟิลิปปินส์เตรียมยกเลิกมาตรการห้ามการเดินทางจาก 10 ประเทศ รวมถึงประเทศไทย โดยจะได้รับอนุญาตให้เดินทางเข้าฟิลิปปินส์ได้ แต่ยังคงต้องกักตัว 14 วันเมื่อเดินทางมาถึง ทั้งนี้ฟิลิปปินส์ถือเป็นประเทศที่มีสัดส่วนประชากรเข้ารับวัคซีนน้อยมาก คิดเป็น 13.05% ของประชากรทั้งหมดในฟิลิปปินส์ที่เข้ารับวัคซีนครบโดสแล้ว และมีอัตราการติดเชื้อสูงเป็นอันดับ 2 ของอาเซียน



Vietnam

เวียดนามเตรียมยกเลิกมาตรการส่งเสริมการรับซื้อไฟฟ้าจากพลังงานหมุนเวียน หรือ Feed-in tariffs สำหรับโซลาร์รูฟท็อปในนิคมอุตสาหกรรม ภายในปี 2564 หลังใช้มาตรการส่งเสริมดังกล่าวมาแล้วกว่า 2 ทศวรรษ เพื่อบรรลุเป้าหมายการใช้พลังงานสะอาดและลดต้นทุนค่าไฟฟ้าในภาคอุตสาหกรรม โดยจะมีการกำหนดราคารับซื้อใหม่อีกครั้ง ทั้งนี้ ไฟฟ้าที่ผลิตได้จะถูกนำมาใช้ภายในนิคมอุตสาหกรรมประมาณ 70-90% ส่วนที่เหลือจะขายให้กับกระทรวงอุตสาหกรรม ขณะที่มาตรการส่งเสริมอื่นๆ กำลังอยู่ในพิจารณา

ความเคลื่อนไหวของราคาทองคำรายวัน



การเคลื่อนไหวของราคาทองคำรายสัปดาห์ (6 - 10 ก.ย. 64)

ราคาทองคำปรับตัวลดลง ราคาทองคำโลกเฉลี่ยอยู่ที่ 1,798.52 ดอลลาร์สหรัฐ/ทรอยออนซ์ ลดจากสัปดาห์ที่ผ่านมาร้อยละ 0.95 ขณะที่ราคาทองคำแท่งของไทยเฉลี่ยอยู่ที่ 27,840 บาท เพิ่มขึ้นจากสัปดาห์ที่ผ่านมาร้อยละ 0.32 จากปัจจัยสำคัญ ดังนี้

- ตัวเลขเศรษฐกิจของประเทศสำคัญของโลกปรับตัวดีขึ้น** ท่ามกลางการระบาดของไวรัสโควิด-19 สายพันธุ์เดลตา สหรัฐฯ : จำนวนผู้ยื่นขอสวัสดิการว่างงานของสหรัฐฯ ลดลง สู่ระดับ 310,000 คน ต่ำสุดในรอบ 17 เดือนนับตั้งแต่เกิดโรคระบาด รวมถึงยอดคำสั่งปรับตัวเพิ่มขึ้นจากเดือนก่อน, ยุโรป : ธนาคารกลางยุโรปปรับเพิ่มประมาณการเศรษฐกิจยุโรป จากเดิมที่คาดการณ์ว่าจะขยายตัวที่ร้อยละ 4.6 เป็นขยายตัวที่ร้อยละ 5, จีน : การส่งออกของจีนขยายตัวดีกว่าคาดการณ์ จากอุปสงค์ทั่วโลกที่เติบโตอย่างแข็งแกร่งและจัดการการระบาดของไวรัสอย่างรวดเร็ว ดัชนีความเชื่อมั่นผู้บริโภค เดือน ก.ย. ของ Thomson Reuters IPSOS ของจีน ปรับตัวดีขึ้น เป็น 73.09 จาก 68.94 ในเดือนก่อน, อินเดีย : หัวหน้านักวิทยาศาสตร์ขององค์การอนามัยโลก WHO ชี้ว่าอินเดียมีความพร้อมมากขึ้นในการรับมือไวรัสโควิด-19 อีกทั้งมีอัตราการฉีดวัคซีนเพิ่มขึ้น เป็นปัจจัยบวกต่อการเติบโตของเศรษฐกิจโลก กดดันราคาทองคำ อย่างไรก็ตาม การฟื้นตัวของเศรษฐกิจโลกขึ้นอยู่กับความสามารถในการควบคุมการระบาดของไวรัสโควิด-19 และการกระจายวัคซีนให้ครอบคลุมทั่วโลก
- ธนาคารกลางยุโรปส่งสัญญาณปรับลดวงเงินในโครงการซื้อพันธบัตรฉุกเฉินป้องกันผลกระทบจากการแพร่ระบาดของโควิด-19 (Pandemic Emergency Purchase Programme : PEPP) ในไตรมาสที่ 4** อย่างค่อยเป็นค่อยไป พร้อมทั้งมีมติคงอัตราดอกเบี้ยนโยบายและวงเงินโครงการ PEPP ในเดือนนี้ ส่งผลให้สกุลยูโรแข็งค่า กดดันสกุลเงินดอลลาร์ให้อ่อนค่า ประกอบกับอัตราผลตอบแทนพันธบัตรรัฐบาลสหรัฐฯอายุ 10 ปี ลดต่ำลง กดดันราคาทองคำ
- คาดการณ์ราคาทองคำโลกในสัปดาห์หน้า** จะปรับตัวอยู่ในช่วง 1,770-1,820 ดอลลาร์สหรัฐ/ทรอยออนซ์ ปัจจัยที่ควรติดตาม อาทิ การระบาดของโควิด-19 สายพันธุ์ใหม่ ค่าเงินดอลลาร์สหรัฐ ตัวเลขภาคการผลิตอุตสาหกรรมและยอดค้าปลีกของสหรัฐฯ จีน และยุโรป เป็นต้น

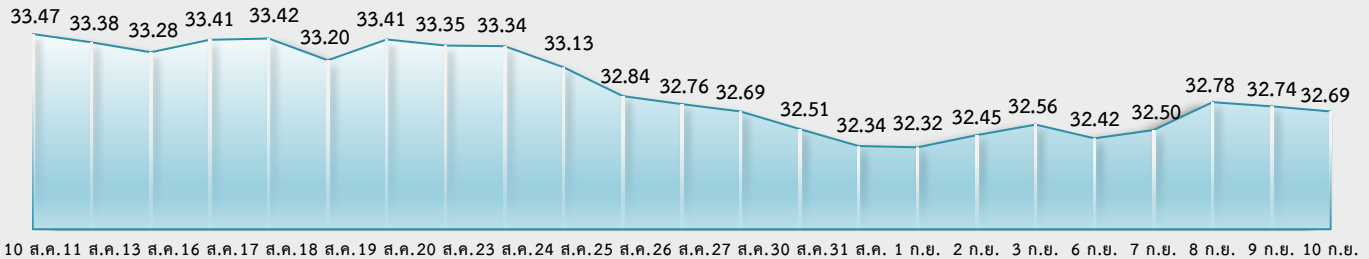
ความเคลื่อนไหวของราคาทองคำรายเดือน

ทองคำโลก	ม.ค.	ก.พ.	มี.ค.	เม.ย.	พ.ค.	มิ.ย.	ก.ค.	ส.ค.	ก.ย.	ต.ค.	พ.ย.	ธ.ค.	เฉลี่ย	หน่วย : ดอลลาร์/ออนซ์
2562	1,292	1,320	1,301	1,286	1,284	1,359	1,413	1,499	1,511	1,495	1,470	1,476	1,392	
2563	1,561	1,597	1,592	1,683	1,716	1,732	1,843	1,969	1,922	1,900	1,863	1,856	1,770	
2564	1,867	1,808	1,718	1,762	1,853	1,835	1,807	1,784	1,805				1,804	
%YoY	19.6	13.2	7.9	4.7	8.0	5.9	-2.0	-9.4	-6.1				2.0	

ทองคำไทย	ม.ค.	ก.พ.	มี.ค.	เม.ย.	พ.ค.	มิ.ย.	ก.ค.	ส.ค.	ก.ย.	ต.ค.	พ.ย.	ธ.ค.	เฉลี่ย	หน่วย : บาท
2562	19,389	19,478	19,479	19,341	19,252	19,910	20,514	21,720	21,769	21,400	21,005	21,105	20,363	
2563	22,398	23,605	23,980	25,588	25,895	25,511	27,246	28,974	28,474	28,059	26,919	26,365	26,084	
2564	26,478	25,695	25,024	25,961	27,240	27,232	27,791	27,893	27,813				26,792	
%YoY	18.2	8.9	4.4	1.5	5.2	6.7	2.0	-3.7	-2.3				2.7	



การเคลื่อนไหวของอัตราแลกเปลี่ยน (บาทต่อดอลลาร์สหรัฐ)



Source : BOT



ความเคลื่อนไหวในสัปดาห์นี้

อัตราแลกเปลี่ยนเงินบาทต่อดอลลาร์สหรัฐเคลื่อนไหวในระดับอ่อนค่ากว่าสัปดาห์ก่อน ตามแรงเทขายทำกำไรในสินทรัพย์ไทย และการแข็งค่าของดอลลาร์สหรัฐ โดยในระหว่างสัปดาห์ เงินบาทปรับตัวในทิศทางอ่อนค่าลง และค่อนข้างผันผวน จากการที่นักลงทุนต่างชาติบางส่วนเทขายหุ้นและพันธบัตรไทยเพื่อทำกำไร หลังตลาดการเงินปรับตัวขึ้นเร็วในช่วงก่อนหน้านี้ ขณะที่เงินดอลลาร์ฯ แข็งค่าขึ้นในฐานะสกุลเงินปลอดภัยท่ามกลางความกังวลต่อแนวโน้มเศรษฐกิจโลกที่ได้รับผลกระทบจากการระบาดของโควิด-19 ที่รุนแรงขึ้นในช่วงที่ผ่านมา หลังจาก FED เปิดเผยรายงานสรุปภาวะเศรษฐกิจใน 12 เขตของสหรัฐฯ (Beige Book) ซึ่งระบุว่า การขยายตัวของเศรษฐกิจสหรัฐฯ ปรับตัวลงเล็กน้อย สู่การขยายตัวในระดับปานกลางในช่วงเดือน ก.ค.-ส.ค. 64 จากการแพร่ระบาดของสายพันธุ์เดลตา อย่างไรก็ตาม เงินบาททยอยปรับตัวแข็งค่ากลับมาได้บางส่วนช่วงปลายสัปดาห์ตามสกุลเงินเอเชียอื่นๆ เนื่องจากตลาดที่มีการเปิดรับความเสี่ยง หลังจากธนาคารกลางยุโรป (ECB) ส่งสัญญาณปรับลดวงเงินในโครงการซื้อสินทรัพย์ฉุกเฉิน ป้องกันผลกระทบจากการแพร่ระบาดของโควิด-19



แนวโน้มค่าเงินบาท (13 - 17 ก.ย. 64)

ค่าเงินบาทมีแนวโน้มผันผวน ตามทิศทางกระแสเงินทุนเคลื่อนย้ายที่มีความไม่แน่นอน และความกังวลแนวโน้มการเติบโตของเศรษฐกิจโลกหลังการระบาดสายพันธุ์เดลตา โดยนักลงทุนยังคงติดตามสถานการณ์โควิด-19 ในไทย หลังจากศบค. และผู้เชี่ยวชาญ เริ่มเตือนถึงการระบาดระลอกใหม่ช่วงเดือน ต.ค. ประกอบกับมีการขายสินทรัพย์เพื่อเก็งกำไรในระยะสั้น ทำให้สัญญาณเงินไหลเข้ายังไม่ชัดเจนนัก อีกทั้งยังมีแรงกดดันเพิ่มเติมเกี่ยวกับประเด็นเสถียรภาพทางการเมือง ซึ่งอาจทำให้เงินบาทกลับมามีทิศทางอ่อนค่าลง ขณะที่เงินดอลลาร์ฯ มีปัจจัยสนับสนุนด้านแข็งค่าจากความกังวลถึงผลกระทบของโควิดสายพันธุ์เดลตา ที่อาจส่งผลกระทบต่อแนวโน้มเศรษฐกิจในระยะข้างหน้ามากกว่าที่คาด หลังการรายงานข้อมูลเศรษฐกิจหลายประเทศเริ่มสะท้อนถึงผลกระทบดังกล่าว ทำให้นักลงทุนยังไม่มั่นใจสถานการณ์ และมีความต้องการถือครองดอลลาร์ฯ ในฐานะสินทรัพย์ปลอดภัย

ปัจจัยสำคัญที่ต้องติดตาม ได้แก่ สถานการณ์โควิด-19 ทั้งในและต่างประเทศ ประเด็นการเมืองภายในประเทศ ข้อมูลเศรษฐกิจสหรัฐฯ อาทิ ดัชนีราคาผู้บริโภค ดัชนีราคานำเข้า/ส่งออก ข้อมูลการผลิตภาคอุตสาหกรรม และยอดค้าปลีกเดือน ส.ค. 64 ดัชนีความเชื่อมั่นผู้บริโภค (เบื้องต้น) เดือน ก.ย. 64

ความเคลื่อนไหวของอัตราแลกเปลี่ยนรายเดือน

	Jan	Feb	Mar	Apr	May	Jun	Jul	Aug	Sep	Oct	N	Dec	Avr.
2562	31.81	31.31	31.73	31.86	31.80	31.13	30.79	30.77	30.57	30.37	30.24	30.22	31.05
2563	30.44	31.34	32.12	32.63	32.04	31.16	31.42	31.22	31.36	31.27	30.48	30.09	31.30
2564	30.01	29.99	30.79	31.34	31.30	31.44	32.61	33.12	32.56				31.46
%YoY	-1.42	-4.32	-4.14	-3.96	-2.31	0.91	3.80	6.09	3.82				0.52

Source : BOT

สถานการณ์ราคาน้ำมันดิบรายสัปดาห์



สรุปสถานการณ์ราคาน้ำมันดิบ 6 - 10 ก.ย. 64

ราคาน้ำมันดิบปรับลดลง ราคาน้ำมันดิบเวสต์เท็กซัสสัปดาห์ล่าสุดเฉลี่ยอยู่ที่ 68.96 USD/BBL เบรินท์เฉลี่ยอยู่ที่ 72.18 USD/BBL และดูไบเฉลี่ยอยู่ที่ 70.46 USD/BBL แม้ว่าในสัปดาห์ที่ผ่านมา ราคาน้ำมันดิบจะได้รับแรงหนุนจากผลของพายุเฮอริเคนไอดา ซึ่งทำให้โรงกลั่นน้ำมันดิบบริเวณอ่าวเม็กซิโกยังคงหยุดการผลิตชั่วคราวจนถึงวันศุกร์ที่ผ่านมา และปริมาณน้ำมันดิบลดลงราว 1.2 ล้านบาร์เรลต่อวัน (66.36% ของปริมาณการผลิตทั้งหมด) แต่ยังมีหลายเหตุการณ์สำคัญที่ยังกดดันราคาน้ำมันดิบได้แก่ ปริมาณน้ำมันดิบคงคลังสิ้นสุด ณ วันที่ 3 ก.ย. 64 ที่ประกาศโดยสำนักงานสารสนเทศด้านพลังงานสหรัฐฯ (EIA) ลดลง 1.5 ล้านบาร์เรลน้อยกว่าที่นักวิเคราะห์คาดการณ์ไว้ 7.4 ล้านบาร์เรล ซาอุดีอาระเบียออกประกาศเป็นทางการลดราคาน้ำมันดิบที่ขายให้แก่ผู้ซื้อในเอเชีย แสดงถึงสัญญาณความต้องการซื้อที่ยังซบเซา และจีนยังมีแผนจะปล่อยน้ำมันดิบออกจากคลังสำรองยุทธศาสตร์ เพื่อรักษาสมดุลปริมาณน้ำมันดิบในประเทศ ด้วยปัจจัยข้างต้นส่งผลให้ราคาน้ำมันดิบภาพรวมสัปดาห์ที่ผ่านมาปรับตัวลดลง

แนวโน้มราคาน้ำมันดิบ 13 - 17 ก.ย. 64

ราคาน้ำมันดิบมีแนวโน้มเคลื่อนไหวแบบจำกัด ราคาน้ำมันดิบในสัปดาห์นี้อาจเผชิญทั้งปัจจัยบวกและลบ โดยมีปัจจัยจากฝั่งอุปทาน (ปริมาณน้ำมันดิบ) จากโรงกลั่นน้ำมันดิบยังคงได้รับผลกระทบจากพายุเฮอริเคนไอดา และอาจกำลังจะได้รับผลกระทบต่อเนื่องจากพายุไคโคลัสที่กำลังจะเคลื่อนเข้าสู่ชายฝั่งของรัฐเท็กซัสในสัปดาห์นี้ ซึ่งจะกระทบต่อภาคการผลิตของโรงกลั่นน้ำมันดิบ ขณะที่ปัจจัยด้านอุปสงค์ (ความต้องการใช้) ในวันจันทร์นี้กลุ่มโอเปกจะมีการเปิดเผยมการทบทวนคาดการณ์การเติบโตของความต้องการใช้น้ำมันดิบของปี 2564 และปี 2565 ซึ่งคาดว่าจะมีแนวโน้มลดการคาดการณ์เล็กน้อย

หน่วย: USD/BBL

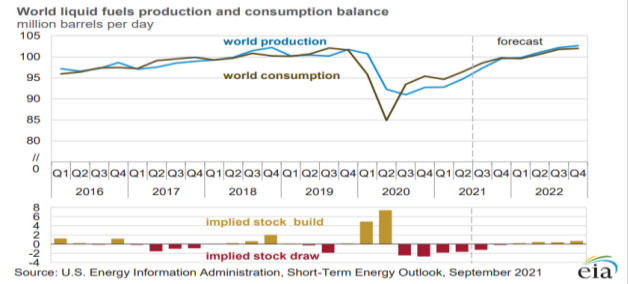
ความเคลื่อนไหวราคาน้ำมันดิบ



Date	WTI	Brent	Dubai
01-09-64	68.59	71.59	70.56
02-09-64	69.99	73.03	69.91
03-09-64	69.29	72.61	71.47
06-09-64	69.29	72.22	70.09
07-09-64	68.35	71.69	70.48
08-09-64	69.30	72.60	69.89
09-09-64	68.14	71.45	70.82
10-09-64	69.72	72.92	71.00
เฉลี่ย (6 - 10 ก.ย. 64)	68.96 ↓	72.18 ↓	70.46 ↓
เฉลี่ย (ก.ย. 64)	69.08	72.26	70.53

Source: Thai Oil

↑ เพิ่มขึ้นเมื่อเทียบกับสัปดาห์ก่อน
↓ ลดลงเมื่อเทียบกับสัปดาห์ก่อน

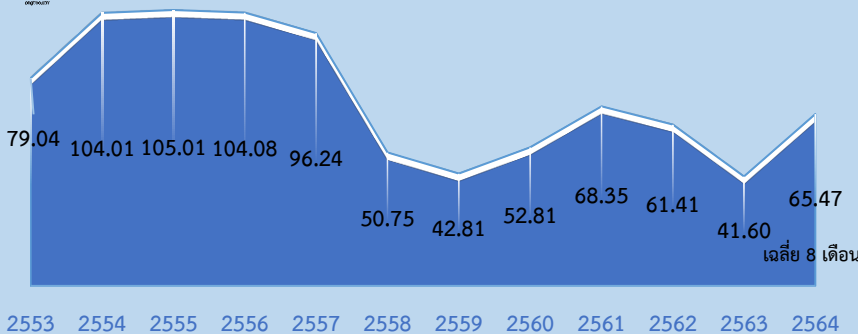


Dubai	Jan	Feb	Mar	Apr	May	Jun	Jul	Aug	Sep	Oct	Nov	Dec	Avg.
2562	58.96	64.32	66.80	70.66	69.13	61.30	62.91	58.92	60.84	58.47	61.41	64.41	63.18
2563	63.76	54.51	32.94	23.27	30.67	41.03	43.47	44.13	41.55	40.81	43.54	50.02	42.48
2564	54.91	60.87	64.55	62.95	66.58	71.72	73.00	69.74	*70.53				66.09
YoY	-13.88	11.67	95.96	170.52	117.10	74.80	67.93	58.03	69.74				55.61

Source: World Bank, Thai oil, *1-10 ก.ย. 64

ราคาน้ำมันดิบเฉลี่ยรายปี (เฉลี่ย WTI Brent และ Dubai)

หน่วย: USD/BBL



ประมาณการราคาน้ำมันดิบ

Crude Oil	2564	2565
WTI	65.69	62.37
Brent	68.61	66.04
Average (WTI, Brent, Dubai)	56.00	60.00

Source: WTI and Brent prices from EIA (Sep 21)
Average price from World Bank (Apr 21)