

# WEEKLY BRIEFING WORLD ECONOMIC UPDATE

30 สิงหาคม - 3 กันยายน 2564

**TPSO**  
Trade Policy and Strategy Office



## WORLD UPDATE



ไอเอชเอส มาร์กิต รายงานดัชนีผู้จัดการฝ่ายซื้อภาคการผลิต (Manufacturing PMI) ของประเทศในยุโรปโซน มีค่าต่ำสุดในรอบ 6 เดือน ในเดือน ส.ค. 64 โดยอยู่ที่ 61.4 ลดลงจากเดือนก่อนหน้าซึ่งอยู่ที่ระดับ 62.8 อย่างไรก็ตาม ดัชนีดังกล่าวยังคงอยู่เหนือระดับ 50 สะท้อนการขยายตัวของภาคการผลิตของกลุ่มยุโรปโซน และนับเป็นการขยายตัวอย่างต่อเนื่องเป็นเดือนที่ 14 โดยปัจจัยที่ส่งผลให้การผลิตชะลอตัวนั้น มาจากปัญหาห่วงโซ่อุปทานที่ชะงักงัน อันเกิดจากวัตถุดิบที่จำเป็นในการผลิตมีจำกัด ส่งผลให้วัตถุดิบมีราคาสูง เนื่องจากการระบาดของไวรัสโควิด-19



สำนักงานสถิติแห่งชาติฝรั่งเศสรายงานว่าการเศรษฐกิจของฝรั่งเศสในไตรมาส 2 ปี 64 ขยายตัวที่ 1.1% เพิ่มขึ้นจากประมาณการเบื้องต้นที่ 0.9% โดยมีปัจจัยสนับสนุนจากการฟื้นตัวของกิจกรรมทางเศรษฐกิจหลังจากได้รับผลกระทบจากมาตรการควบคุมการแพร่ระบาดของไวรัสโควิด-19 ของรัฐบาลฝรั่งเศส รวมถึงปัจจัยหนุนอื่น ได้แก่ การเร่งฉีดวัคซีนภายในประเทศ ทั้งนี้ รัฐบาลฝรั่งเศสคาดการณ์ภาพรวมทั้งปี 64 ว่าเศรษฐกิจฝรั่งเศสจะขยายตัว 6%



สภาที่ปรึกษาธุรกิจอาเซียน ระบุว่าผลกระทบของไวรัสโควิด-19 ส่งผลให้เกิดการเปลี่ยนแปลงครั้งใหญ่ในภูมิภาคเอเชียตะวันออกเฉียงใต้ โดยประชากรอาเซียน 40 ล้านคนเริ่มหันมาใช้บริการออนไลน์มากขึ้น ส่งผลให้มีผู้ใช้บริการอินเทอร์เน็ตรวมในภูมิภาคถึง 400 ล้านราย โดยเฉพาะอย่างยิ่งการใช้บริการด้านการเงินและการธนาคาร อาทิ กระเป๋าเงินออนไลน์ และการจ่ายเงินออนไลน์ ซึ่งถือเป็นทั้งโอกาสและความท้าทายในการพัฒนาเทคโนโลยีโดยไม่ทิ้งใครไว้ด้านหลัง

## CHINA



ไฉซินร่วมกับมาร์กิต รายงานดัชนีผู้จัดการฝ่ายซื้อภาคการผลิต (Manufacturing PMI) ของจีน ในเดือน ส.ค. 64 อยู่ที่ 49.2 ลดลงจากระดับ 50.3 ในเดือน ก.ค. 64 ซึ่งเป็นการลดลงเป็นครั้งแรกหลังจากเดือน เม.ย. 63 และต่ำกว่าระดับ 50 สะท้อนการหดตัวของภาคการผลิตของจีน เป็นผลจากการประกาศใช้มาตรการล็อกดาวน์ รวมถึงปัญหาคอขวดในห่วงโซ่อุปทาน และราคาของวัตถุดิบที่ปรับตัวสูงขึ้น



กระทรวงคมนาคมจีน รายงานว่าอุตสาหกรรมการบินพลเรือนของจีนในช่วง 6 เดือนแรกของปี 64 ขยายตัว 66.4% จากช่วงเดียวกันของปีก่อนหน้า หรือคิดเป็นการรองรับการเดินทางของผู้โดยสารกว่า 245 ล้านคนในครึ่งปีแรก ทั้งนี้ สำนักงานการบินพลเรือนของจีนคาดการณ์ว่า ในปี 64 การเดินทางของผู้โดยสารจะฟื้นตัวราว 90% ของระดับก่อนเกิดการแพร่ระบาดของไวรัสโควิด-19 และคาดว่าปริมาณการขนส่งสินค้าทางอากาศ รวมถึงไปรษณีย์ จะกลับมาสู่ระดับก่อนการแพร่ระบาดเช่นกัน

## US - CHINA



อดีตเอกอัครราชทูตสหรัฐฯ ประจำสิงคโปร์และรองเลขาธิการฝ่ายการค้าระหว่างประเทศของสหรัฐฯ กล่าวว่า การขึ้นภาษีนำเข้าสินค้าจีนจะส่งผลกระทบต่อภาคธุรกิจ แรงงานและผู้บริโภคของสหรัฐฯ เช่นเดียวกับที่ส่งผลกระทบต่อเศรษฐกิจจีน ขณะที่การตัดสินใจลดภาษีนำเข้าจะเป็นวิธีการที่ฉลาดกว่า และหากทั้งสองประเทศลดภาษีระหว่างกันจะทำให้ความสัมพันธ์ดีขึ้น อย่างไรก็ตาม สหรัฐฯ ยังควรเดินหน้าเรียกร้องให้จีนแก้ไขพฤติกรรมทางการค้าที่ไม่เป็นธรรม



โฆษกกระทรวงการต่างประเทศของจีนกล่าวว่า จีนไม่พอใจต่อการกระทำของสหรัฐฯ ที่เนรเทศนักศึกษาชาวจีน 3 คน กลับประเทศเมื่อวันที่ 15 ส.ค. 64 ด้วยเหตุผลว่าได้รับทุนจากรัฐบาลจีนหรือถูกสงสัยว่ามีภูมิหลังทางทหาร เนื่องจากพบภาพถ่ายการฝึกทหารในโทรศัพท์ของนักศึกษาในกลุ่มนี้ โดยจีนโต้แย้งว่า เป็นค่ากล่าวอ้างที่ไม่สมเหตุสมผล และเป็นการทำลายสิทธิและผลประโยชน์อันชอบธรรมของนักศึกษาจีนในสหรัฐฯ อย่างร้ายแรง รวมถึงส่งผลกระทบต่อแลกเปลี่ยนวัฒนธรรม และความร่วมมือทางการศึกษาระหว่าง 2 ชาติอีกด้วย จีนจึงขอเรียกร้องให้สหรัฐฯ แก้ไขข้อผิดพลาดดังกล่าว และหยุดใช้ข้ออ้างต่าง ๆ ในการกดขี่นักศึกษาชาวจีน

## UNITED STATES



ไอเอชเอส มาร์กิต รายงานดัชนีผู้จัดการฝ่ายซื้อภาคการผลิต (Manufacturing PMI) ของสหรัฐฯ เดือน ส.ค. 64 ว่ามีค่าต่ำสุดในรอบ 4 เดือน โดยอยู่ที่ 61.1 และลดลงจากเดือนก่อนหน้าซึ่งอยู่ที่ระดับ 63.4 อย่างไรก็ตาม ดัชนีดังกล่าวยังคงอยู่เหนือระดับ 50 สะท้อนการขยายตัวของภาคการผลิตสหรัฐฯ โดยมีแรงหนุนจากการพุ่งขึ้นของการผลิตและคำสั่งซื้อใหม่ แต่การเพิ่มขึ้นของผลผลิตยังเป็นไปได้ยากจำกัดเนื่องจากเผชิญกับภาวะวัตถุดิบขาดแคลน



กระทรวงพาณิชย์สหรัฐฯ รายงานการขาดดุลการค้าสินค้าและบริการของสหรัฐฯ เดือน ก.ค. 64 ลดลง 4.3% เหลือ 7.01 หมื่นล้านดอลลาร์สหรัฐฯ โดยการนำเข้ารวมลดลง 0.2% เหลือ 2.83 แสนล้านดอลลาร์สหรัฐฯ ซึ่งส่วนใหญ่เป็นผลจากการนำเข้าสินค้าที่ลดลง ขณะที่การส่งออกขยายตัว 1.3% มาอยู่ที่ 2.13 แสนล้านดอลลาร์สหรัฐฯ



กระทรวงแรงงานสหรัฐฯ รายงานตัวเลขผู้ยื่นขอสวัสดิการว่างงานครั้งแรกลดลงเหลือ 340,000 ราย ในสัปดาห์ที่แล้ว ซึ่งเป็นระดับต่ำที่สุดในรอบ 17 เดือน นับตั้งแต่กลางเดือนมี.ค. 63 ที่มีการปิดธุรกิจที่ไม่จำเป็นเพื่อระงับการแพร่ระบาดของไวรัสโควิด-19 อย่างไรก็ตาม จำนวนผู้ยื่นขอสวัสดิการว่างงานครั้งแรกยังคงอยู่ในระดับที่สูงกว่าช่วงก่อนการแพร่ระบาด ซึ่งมีค่าเฉลี่ยต่อสัปดาห์อยู่ที่ 230,000 ราย

## Thailand

คณะกรรมการร่วมภาคเอกชน 3 สถาบัน (กกร.) ปรับประมาณการเศรษฐกิจไทย (GDP) ปี 64 เป็น (-0.5)-1.0% และการส่งออกขยายตัว 12.0-14.0% เนื่องจากเศรษฐกิจโลกฟื้นตัวดี แต่ต้องอยู่ภายใต้เงื่อนไขที่รัฐให้การสนับสนุนภาคธุรกิจอย่างมีประสิทธิภาพ โดยมีวัคซีนให้แรงงานอย่างทั่วถึง และช่วยเหลือค่าใช้จ่ายการตรวจ Rapid Test เพื่อควบคุมการแพร่ระบาดโควิด-19 ได้อย่างทันท่วงที ส่วนอัตราเงินเฟ้อทั่วไปอยู่ในกรอบ 1.0-1.2% สำหรับเศรษฐกิจปี 65 เสนอให้ภาครัฐควรกำหนดเป้าหมายการเติบโตทางเศรษฐกิจขึ้นเป็น 6-8% พร้อมปรับเพิ่มเพดานหนี้สาธารณะจาก 60% เป็น 70-80%

## Japan

กระทรวงเศรษฐกิจการค้าและอุตสาหกรรม (METI) ของญี่ปุ่น รายงานผลผลิตภาคอุตสาหกรรมเดือนก.ค. 64 ลดลง 1.5% เมื่อเทียบกับเดือนที่ผ่านมา เนื่องจากภาคการผลิตรถยนต์ได้รับผลกระทบจากการแพร่ระบาดของโควิด-19 ระลอกใหม่ในเอเชีย รวมถึงการผลิตเครื่องจักรไฟฟ้า และอุปกรณ์อิเล็กทรอนิกส์เพื่อการสื่อสารได้ปรับตัวลง อีกทั้งยังได้รับผลกระทบจากภาวะขาดแคลนชิปทั่วโลก ขณะเดียวกันมีการสำรวจความเห็นของผู้ผลิตในภาคอุตสาหกรรม พบว่าผลผลิตภาคอุตสาหกรรมมีแนวโน้มเพิ่มขึ้น 3.4% ในเดือน ส.ค. 64 และ 1.0% ในเดือน ก.ย. 64

## CPTPP

สหราชอาณาจักร รัฐมนตรีว่าการกระทรวงการค้าระหว่างประเทศของสหราชอาณาจักร กล่าวว่าหลังจากเริ่มกระบวนการในการเข้าเป็นภาคีสมาชิก CPTPP เมื่อเดือน มิ.ย. 64 สหราชอาณาจักรจะสามารถสรุปการเจรจาได้ภายในสิ้นปี 65 และคาดหวังว่าข้อตกลงนี้ จะช่วยให้สหราชอาณาจักรได้ประโยชน์จากการเติบโตทางเศรษฐกิจของประเทศในภูมิภาคเอเชียแปซิฟิก

## South Korea

ธนาคารกลางเกาหลีใต้ รายงานผลิตภัณฑ์มวลรวมภายในประเทศ (GDP) ไตรมาส 2/64 ขยายตัว 0.8% เมื่อเทียบกับไตรมาสที่ผ่านมา จากการอุปโภคบริโภคในภาคเอกชนเพิ่มขึ้น 3.6% และการลงทุนด้านสาธารณูปโภคปรับตัวขึ้น 1.1% ขณะที่การลงทุนด้านการก่อสร้างลดลง 2.3% และการส่งออกลดลง 2.0% ทั้งนี้เมื่อเทียบกับปีที่ผ่านมา GDP ไตรมาส 2 ขยายตัว 6.0% ซึ่งเป็นอัตราการขยายตัวมากที่สุดในรอบ 10 ปี

## ASEAN Update

### Indonesia

ธนาคารกลางอินโดนีเซียเผยโครงการซื้อพันธบัตรรัฐบาลวงเงิน 1 ล้านล้านบาท ด้วยอัตราดอกเบี้ย 3.06% เพื่อจัดหาเงินทุนให้รัฐบาลดำเนินมาตรการบรรเทาทุกข์วิกฤตการระบาดของโควิด-19 และเตรียมพิจารณาปรับขึ้นอัตราดอกเบี้ยนโยบายภายในสิ้นปี 65 ตามแผนการลดสภาพคล่องในระบบธนาคาร ซึ่งก่อนหน้านี้ได้ปรับลดอัตราดอกเบี้ยลงต่ำสุดเป็นประวัติการณ์เหลือเพียง 3.5%

## Cambodia

สถาบันวิจัยและพัฒนาเกษตรกรรมกัมพูชาเตรียมประกาศการค้นพบข้าวหอมสายพันธุ์ใหม่ในปลายปี 64 หลังศึกษาวิจัยกว่า 10 ปี ซึ่งมีความยืดหยุ่นต่อการเปลี่ยนแปลงของภูมิอากาศ และให้ผลผลิตมากกว่าข้าวสายพันธุ์ดั้งเดิม ทั้งนี้ สถิติการส่งออกข้าวสารของกัมพูชาครึ่งแรกของปี 64 มีจำนวน 280,450 ตัน ลดลง 29.47% ขณะที่การส่งออกข้าวเปลือกอยู่ที่ 1,692,813 ตัน เพิ่มขึ้น 72.00%

### Malaysia

กระทรวงการค้าระหว่างประเทศและอุตสาหกรรมของมาเลเซีย เผยการส่งออกเดือนก.ค. 64 ขยายตัวที่ 5% จากผลิตภัณฑ์ปิโตรเลียม น้ำมันปาล์ม และเคมีภัณฑ์ ซึ่งได้รับแรงหนุนจากอุปสงค์ต่างประเทศ โดยเฉพาะการส่งออกไปจีนขยายตัวถึง 15% ซึ่งคิดเป็น 18.7% ของการส่งออกรวม ขณะที่การนำเข้าขยายตัว 24% ทำให้ดุลการค้าเกินดุล 1.368 หมื่นล้านริงกิต (ประมาณ 1.07 แสนล้านบาท)

## Laos

สปป.ลาว ลงนาม MOU ให้เอกชนจีนศึกษาความเป็นไปได้ในโครงการก่อสร้างและพัฒนาเขตเศรษฐกิจพิเศษสามเหลี่ยมลาว-จีน-เวียดนาม โดยมีระยะเวลาในการศึกษา 18 เดือน ในพื้นที่ 250 ตร.กม. แบ่งเป็นพื้นที่อุตสาหกรรมและเกษตรกรรม 150 ตร.กม. และพื้นที่สำหรับภาคบริการและการท่องเที่ยว 100 ตร.กม. รวมทั้งศึกษาออกแบบเส้นทางถนนที่เชื่อมต่อไปยังเขตเศรษฐกิจพิเศษดังกล่าว

## Singapore

สมาคมผู้นำเข้าข้าวสิงคโปร์คาดการณ์ ครึ่งหลังของปี 64 จะมีความต้องการนำเข้าข้าวจากไทยมากขึ้น เนื่องจากราคาข้าวไทยปรับตัวลดลงอย่างมาก โดยเฉพาะข้าวหอมมะลิไทยที่ปรับตัวลดลงในระดับที่จูงใจให้นำเข้าเพิ่มขึ้น และคาดว่ารัฐบาลสิงคโปร์จะผ่อนคลายมาตรการล็อกดาวน์ในช่วงเดือนก.ย. 64 เป็นต้นไป ซึ่งจะทำให้มีความต้องการข้าวไทยจากอุตสาหกรรมอาหารและเครื่องดื่มเพิ่มขึ้น

## Myanmar

คณะกรรมการกลางด้านการป้องกัน ควบคุม และรักษาโรคติดเชื้อไวรัสโควิด-19 ของเมียนมา ตัดสินใจขยายระยะเวลาการดำเนินมาตรการป้องกันโรคโควิด-19 จนถึงสิ้นเดือนก.ย. 64 โดยมาตรการดังกล่าวรวมถึงการระงับเที่ยวบินพาณิชย์ระหว่างประเทศ ซึ่งจะบังคับใช้กับทุกคำสั่งประกาศ และข้อกำหนดทั้งหมดขององค์กรรัฐบาลกลาง นอกจากนี้ ยังมีมาตรการเสริม โดยการปิดโรงเรียนในระดับการศึกษาขั้นพื้นฐาน 10 วัน และขยายวันหยุดประจำปีต่อเนื่องไปอีก 10 วัน จนถึงวันที่ 10 ก.ย. 64 นี้

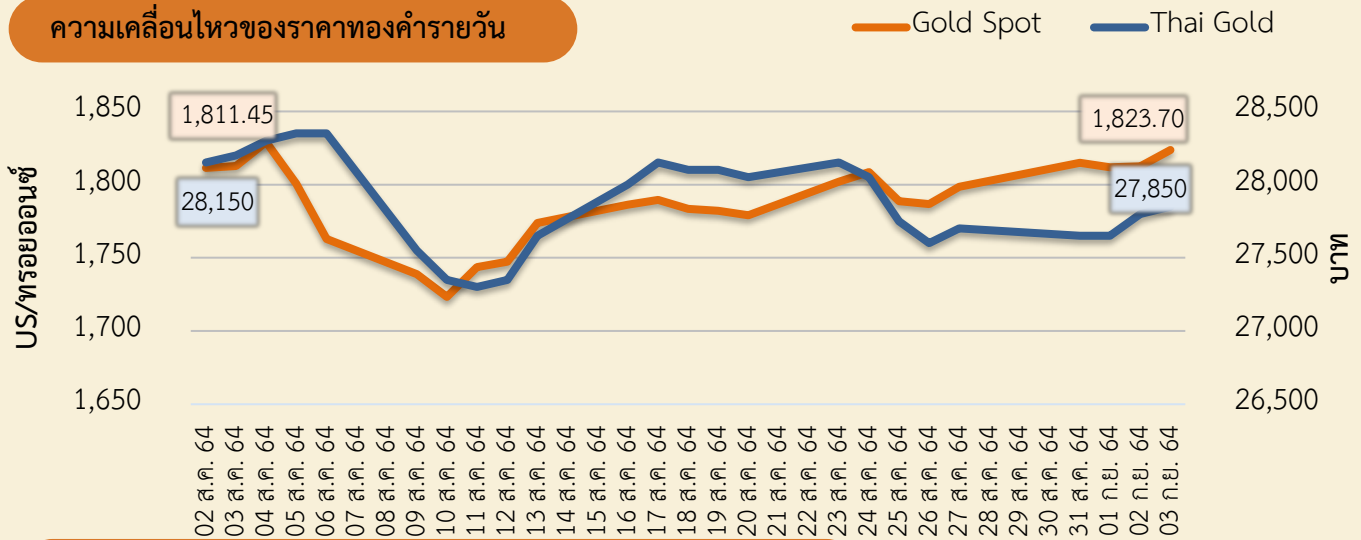
## Philippines

ประธานาธิบดีฟิลิปปินส์ยกเลิกคำสั่งห้ามเปิดบ่อนกาสิโนบนเกาะโบราไกย์ ซึ่งเป็นแหล่งท่องเที่ยวที่สำคัญของประเทศ เพื่อหารายได้และฟื้นฟูเศรษฐกิจหลังโควิด หลังภาคบริการการท่องเที่ยวได้รับผลกระทบอย่างหนัก โดยจะเน้นไปที่กลุ่มผู้ใช้บริการชาวต่างชาติ แต่จะมีการจำกัดอายุผู้ใช้บริการ และยังไม่เป็นที่แน่ชัดว่าคำสั่งดังกล่าวจะบังคับใช้เพียงแค่ชั่วคราวหรือถาวร

## Vietnam

ผู้ผลิตรถยนต์ไฟฟ้าสัญชาติเวียดนาม VinFast บรรลุข้อตกลงกับนักลงทุนต่างชาติที่สนใจที่ลงนามใหม่กับเอกชนจีน ในการร่วมสร้างโรงงานผลิตแบตเตอรี่ลิเทียมไอออนฟอสเฟต แห่งแรกในเวียดนาม เพื่อป้อนเข้าสู่อุตสาหกรรมการผลิตรถยนต์ไฟฟ้าขนาดเล็กและขนาดกลางในประเทศ ซึ่งนับเป็นการเชื่อมต่อห่วงโซ่การผลิตที่สำคัญ ซึ่งจะช่วยให้เวียดนามมีความก้าวหน้าในการผลิตรถยนต์ไฟฟ้าป้อนเข้าสู่ตลาดในอนาคต หลังก่อนหน้านี้ได้ตกลงร่วมมือกับบริษัท Foxconn เมื่อเดือน ก.ค. 64 ที่ผ่านมา เพื่อพัฒนารถยนต์ไฟฟ้าอัจฉริยะ

## ความเคลื่อนไหวของราคาทองคำรายวัน



## การเคลื่อนไหวของราคาทองคำรายสัปดาห์ (30 ส.ค. - 3 ก.ย. 64)

ราคาทองคำปรับตัวเพิ่มขึ้น ราคาทองคำโลกเฉลี่ยอยู่ที่ 1,815.73 ดอลลาร์สหรัฐ/ทรอยออนซ์ เพิ่มขึ้นจากสัปดาห์ที่ผ่านมาร้อยละ 1.05 ขณะที่ราคาทองคำแท่งของไทยเฉลี่ยอยู่ที่ 27,750 บาท ลดลงจากสัปดาห์ที่ผ่านมาร้อยละ 0.36 จากปัจจัยสำคัญ ดังนี้

- 1) ตัวเลขการจ้างงานของสหรัฐฯต่ำกว่าที่ตลาดคาด กดดันการปรับนโยบายการเงินของสหรัฐฯ หลังจากที่ธนาคารกลางสหรัฐฯ (FED) ส่งสัญญาณว่าจะยังไม่รีบขึ้นอัตราดอกเบี้ยนโยบาย โดยการระบาดของไวรัสโควิด-19 สายพันธุ์เดลตา สร้างความเสี่ยงต่อตลาดแรงงาน นอกจากนี้ ตัวเลขการจ้างงานนอกภาคการเกษตรของสหรัฐฯ เดือน ส.ค. เพิ่มขึ้นเพียง 235,000 ตำแหน่ง ต่ำกว่าที่ตลาดคาดการณ์ 720,000 ตำแหน่ง และน้อยกว่าเดือน ก.ค. ที่เพิ่มถึง 1.053 ล้านตำแหน่ง ซึ่งทำให้นักลงทุนคาดว่า จะยังไม่รีบปรับลดวงเงิน QE เพื่อพยุงเศรษฐกิจในช่วงนี้ จึงกลับเข้าซื้อทองคำเพิ่มขึ้น
- 2) WHO ประกาศว่าวัคซีนที่มีอยู่ในขณะนี้อาจไม่สามารถต้านทานไวรัสสายพันธุ์ B.1.621 โดยไวรัสโควิด-19 สายพันธุ์ใหม่ที่เรียกว่า "mu" มีการกลายพันธุ์ในหลายตำแหน่ง ทำให้มีความสามารถในการหลบหลีกภูมิคุ้มกันของร่างกายที่สร้างขึ้นหลังการฉีดวัคซีน และจัดให้ไวรัสสายพันธุ์ B.1.621 อยู่ในประเภทที่ "น่าจับตา" เมื่อวันที่ 30 ส.ค. 64 ผลักดันการเข้าถือทองคำ
- 3) ค่าเงินบาทแข็งค่ากดดันราคาทองคำในประเทศ ค่าเงินบาทอยู่ในระดับต่ำกว่า 33 บาทต่อดอลลาร์สหรัฐ เงินทุนไหลเข้าตลาดเงินไทยหลังจากผ่อนคลายมาตรการล็อกดาวน์ ซึ่งจับตาการควบคุมการแพร่ระบาดและแผนการเปิดประเทศของไทย ถ้าทำได้ดีอย่างต่อเนื่อง จะสร้างความเชื่อมั่นต่อนักลงทุนต่างชาติมีผลต่อค่าเงินบาทในระยะต่อไป
- 4) คาดการณ์ราคาทองคำโลกในสัปดาห์หน้า จะปรับตัวอยู่ในช่วง 1,780-1,840 ดอลลาร์สหรัฐ/ทรอยออนซ์ ปัจจัยที่ควรติดตาม อาทิ การระบาดของโควิด-19 สายพันธุ์เดลตา ค่าเงินดอลลาร์สหรัฐ การแถลงนโยบายการเงินของธนาคารกลางยุโรป การประกาศตัวเลข GDP ไตรมาส 2 ของยุโรปและญี่ปุ่น (ประมาณการ) ดัชนีราคาผู้ผลิตของสหรัฐฯ และเงิน เป็นต้น

## ความเคลื่อนไหวของราคาทองคำรายเดือน

| ทองคำโลก | ม.ค.  | ก.พ.  | มี.ค. | เม.ย. | พ.ค.  | มิ.ย. | ก.ค.  | ส.ค.  | ก.ย.  | ต.ค.  | พ.ย.  | ธ.ค.  | เฉลี่ย | หน่วย : ดอลลาร์/ออนซ์ |
|----------|-------|-------|-------|-------|-------|-------|-------|-------|-------|-------|-------|-------|--------|-----------------------|
| 2562     | 1,292 | 1,320 | 1,301 | 1,286 | 1,284 | 1,359 | 1,413 | 1,499 | 1,511 | 1,495 | 1,470 | 1,476 | 1,392  |                       |
| 2563     | 1,561 | 1,597 | 1,592 | 1,683 | 1,716 | 1,732 | 1,843 | 1,969 | 1,922 | 1,900 | 1,863 | 1,856 | 1,770  |                       |
| 2564     | 1,867 | 1,808 | 1,718 | 1,762 | 1,853 | 1,835 | 1,807 | 1,784 | 1,816 |       |       |       | 1,806  |                       |
| %YoY     | 19.6  | 13.2  | 7.9   | 4.7   | 8.0   | 5.9   | -2.0  | -9.4  | -5.5  |       |       |       | 2.0    |                       |

| ทองคำไทย | ม.ค.   | ก.พ.   | มี.ค.  | เม.ย.  | พ.ค.   | มิ.ย.  | ก.ค.   | ส.ค.   | ก.ย.   | ต.ค.   | พ.ย.   | ธ.ค.   | เฉลี่ย | หน่วย : บาท |
|----------|--------|--------|--------|--------|--------|--------|--------|--------|--------|--------|--------|--------|--------|-------------|
| 2562     | 19,389 | 19,478 | 19,479 | 19,341 | 19,252 | 19,910 | 20,514 | 21,720 | 21,769 | 21,400 | 21,005 | 21,105 | 20,363 |             |
| 2563     | 22,398 | 23,605 | 23,980 | 25,588 | 25,895 | 25,511 | 27,246 | 28,974 | 28,474 | 28,059 | 26,919 | 26,365 | 26,084 |             |
| 2564     | 26,478 | 25,695 | 25,024 | 25,961 | 27,240 | 27,232 | 27,791 | 27,893 | 27,797 |        |        |        | 26,787 |             |
| %YoY     | 18.2   | 8.9    | 4.4    | 1.5    | 5.2    | 6.7    | 2.0    | -3.7   | -2.5   |        |        |        | 2.7    |             |

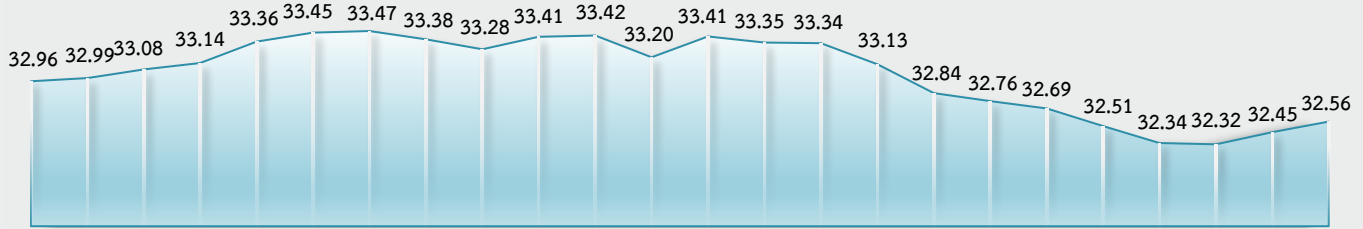


# สถานการณ์อัตราแลกเปลี่ยนรายสัปดาห์



30 สิงหาคม - 3 กันยายน 2564

## การเคลื่อนไหวของอัตราแลกเปลี่ยน (บาทต่อดอลลาร์สหรัฐ)



2 ส.ค. 3 ส.ค. 4 ส.ค. 5 ส.ค. 6 ส.ค. 9 ส.ค. 10 ส.ค. 11 ส.ค. 13 ส.ค. 16 ส.ค. 17 ส.ค. 18 ส.ค. 19 ส.ค. 20 ส.ค. 23 ส.ค. 24 ส.ค. 25 ส.ค. 26 ส.ค. 27 ส.ค. 30 ส.ค. 31 ส.ค. 1 ก.ย. 2 ก.ย. 3 ก.ย.

Source : BOT

## ความเคลื่อนไหวในสัปดาห์นี้

อัตราแลกเปลี่ยนเงินบาทต่อดอลลาร์สหรัฐเคลื่อนไหวในระดับแข็งค่ากว่าสัปดาห์ก่อน โดยมีปัจจัยสนับสนุนจากการผ่อนคลายมาตรการควบคุมโควิด-19 ในประเทศ เงินบาททยอยแข็งค่าขึ้นต่อเนื่องจากสัปดาห์ก่อน โดยในระหว่างสัปดาห์แต่ละระดับแข็งค่าสุดในรอบ 2 เดือนที่ 32.32 บาทต่อดอลลาร์สหรัฐ สอดคล้องกับสถานะข้อสุทธิตันฉบับตรและหุ้นไทยของนักลงทุนต่างชาติ ซึ่งมีปัจจัยสนับสนุนจากการผ่อนคลายมาตรการล็อกดาวน์ ประกอบกับสถานการณ์โควิดในประเทศที่อยู่ในทิศทางทรงตัว ขณะที่เงินดอลลาร์ฯ อ่อนค่าลงเมื่อเทียบกับสกุลเงินหลักอื่นๆ เนื่องจากยังคงเผชิญแรงกดดันอย่างต่อเนื่อง หลังจากประธาน FED ส่งสัญญาณว่าจะยังไม่รีบคุมเข้มนโยบายการเงิน โดยจะไม่รีบขึ้นอัตราดอกเบี้ยนโยบาย แม้พร้อมเริ่มลดวงเงินมาตรการ QE ภายในปีนี้ก็ตาม ประกอบกับปัจจัยกดดันจากตัวเลขเศรษฐกิจสหรัฐฯ ที่ต่ำกว่าคาดการณ์ อาทิ การจ้างงานภาคเอกชนเดือน ส.ค. 64 โดย ADP เพิ่มขึ้น 374 แสนตำแหน่ง (คาดการณ์ที่ 625 แสนตำแหน่ง) และดัชนีความเชื่อมั่นผู้บริโภค โดย Conference Board ที่ต่ำสุดในรอบ 6 เดือนที่ระดับ 113.8



## แนวโน้มค่าเงินบาท (6 - 10 ก.ย. 64)

ค่าเงินบาทมีโอกาสแข็งค่าขึ้น ตามทิศทางตลาดการเงินโลกที่เปิดรับความเสี่ยงมากขึ้น และความหวังต่อการฟื้นตัวของเศรษฐกิจไทย เงินบาทมีแนวโน้มแข็งค่าตามทิศทางสกุลเงินในภูมิภาค หลังดอลลาร์ยังมีแนวโน้มอ่อนค่า จากความเห็นของสมาชิก FED ที่คาดว่าจะยังไม่รีบขึ้นดอกเบี้ย ส่งผลให้นักลงทุนเพิ่มการลงทุนในสินทรัพย์เสี่ยงในตลาดการเงินโลก และเงินดอลลาร์ยังได้รับปัจจัยกดดันจากความกังวลต่อการแพร่ระบาดของสายพันธุ์เดลตาต่อผลกระทบทางเศรษฐกิจของสหรัฐฯ หลังตัวเลขการจ้างงานเดือน ส.ค. 64 ต่ำกว่าที่ตลาดคาด ขณะที่นักลงทุนยังมีมุมมองที่ดีในตลาดการเงินไทยในระยะนี้ จากการผ่อนคลายล็อกดาวน์ที่จะเป็นปัจจัยบวกต่อการฟื้นตัวของเศรษฐกิจ อย่างไรก็ตาม ค่าเงินบาทอาจมีความผันผวนหรืออ่อนค่าลงในบางช่วง จากความกังวลว่าอาจผ่อนคลายมาตรการเร็วเกินไป แม้ว่าจำนวนผู้ติดเชื้อรายใหม่จะลดลง แต่ยังคงอยู่ในระดับสูง

**ปัจจัยสำคัญที่ต้องติดตาม** ได้แก่ สถานการณ์โควิด-19 ในไทย และต่างประเทศ ข้อมูลเศรษฐกิจสหรัฐฯ อาทิ ดัชนีราคาผู้ผลิตเดือน ส.ค. 64 อัตราการหมุนเวียนของแรงงาน และข้อมูลสต็อกสินค้าคงคลังภาคค้าส่งเดือน ก.ค. 64 ข้อมูล GDP ไตรมาส 2/64 ของยูโรโซนและญี่ปุ่น รวมถึงผลประชุมธนาคารกลางยุโรป (ECB) ที่อาจส่งผลกระทบต่อเงินดอลลาร์ฯ

## ความเคลื่อนไหวของอัตราแลกเปลี่ยนรายเดือน

|      | Jan   | Feb   | Mar   | Apr   | May   | Jun   | Jul   | Aug   | Sep   | Oct   | N     | Dec   | Avr.  |
|------|-------|-------|-------|-------|-------|-------|-------|-------|-------|-------|-------|-------|-------|
| 2562 | 31.81 | 31.31 | 31.73 | 31.86 | 31.80 | 31.13 | 30.79 | 30.77 | 30.57 | 30.37 | 30.24 | 30.22 | 31.05 |
| 2563 | 30.44 | 31.34 | 32.12 | 32.63 | 32.04 | 31.16 | 31.42 | 31.22 | 31.36 | 31.27 | 30.48 | 30.09 | 31.30 |
| 2564 | 30.01 | 29.99 | 30.79 | 31.34 | 31.30 | 31.44 | 32.61 | 33.12 |       |       |       |       | 31.45 |
| %YoY | -1.42 | -4.32 | -4.14 | -3.96 | -2.31 | 0.91  | 3.80  | 6.46  |       |       |       |       | 0.48  |

Source : BOT

## สรุปสถานการณ์ราคาน้ำมันดิบ 30 ส.ค. - 3 ก.ย. 64

**ราคาน้ำมันดิบปรับเพิ่มขึ้น** ราคาน้ำมันดิบเวสต์เท็กซัสสัปดาห์ล่าสุดเฉลี่ยอยู่ที่ 69.12 USD/BBL เบรินท์เฉลี่ยอยู่ที่ 72.73 USD/BBL และดูไบเฉลี่ยอยู่ที่ 70.91 USD/BBL โดยราคาน้ำมันดิบได้รับปัจจัยบวกจากพายุเฮอริเคนไอดาที่ก่อให้เกิดการผลิตน้ำมันดิบของสหรัฐาลดลง 1.6 ล้านบาร์เรลต่อวัน ขณะเดียวกัน สำนักงานสารสนเทศด้านพลังงานสหรัฐ (EIA) รายงานปริมาณน้ำมันดิบคงคลังสหรัฐาลิ้นสุดวันที่ 27 ส.ค. 64 ลดลง 7.2 ล้านบาร์เรล ซึ่งอยู่ในระดับต่ำสุดนับตั้งแต่ ก.ย. 62 และกลุ่มโอเปกพลัสยังคงมติการเพิ่มกำลังผลิตไว้ที่ 4 แสนบาร์เรลต่อวันในเดือน ต.ค. 64 อย่างไรก็ดี เมื่อวันศุกร์ที่ 3 ก.ย. 64 สหรัฐฯ ประกาศตัวเลขการจ้างงานนอกภาคเกษตรเดือน ส.ค. 64 อยู่ที่ 2.35 แสนตำแหน่ง (ตลาดคาด 7.2 แสนตำแหน่ง) จึงเป็นปัจจัยกดดันราคาน้ำมันดิบในวันสุดท้ายของสัปดาห์

**สรุปราคาน้ำมันดิบ ส.ค. 64** ราคาน้ำมันดิบเฉลี่ยปรับลดลงเมื่อเทียบกับเดือน มิ.ย. และ ก.ค. 64 เนื่องจากเผชิญกับการแพร่ระบาดของไวรัสโควิด-19 สายพันธุ์เดลตาอย่างรวดเร็ว ทั้งสหรัฐฯ ยุโรป จีน อาเซียน โดยเฉพาะจีนที่มีมาตรการล็อกดาวน์ในพื้นที่เสี่ยง และจำกัดการเดินทางในประเทศ จึงกระทบต่อกิจกรรมทางเศรษฐกิจและความต้องการใช้น้ำมันดิบ

## แนวโน้มราคาน้ำมันดิบ 6 - 10 ก.ย. 64

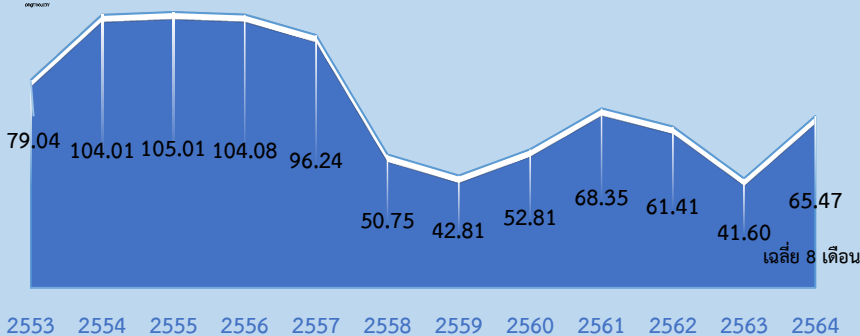
**ราคาน้ำมันดิบอาจมีแนวโน้มลดลง** สัปดาห์นี้ราคาน้ำมันอาจมีแนวโน้มกลับมาปรับลง เนื่องจากพายุเฮอริเคนไอดาอ่อนกำลังลงแล้ว โรงกลั่นน้ำมันดิบบางรายเริ่มกลับมาดำเนินการผลิตอีกครั้ง ทำให้ปริมาณน้ำมันดิบในตลาดจะกลับมาเพิ่มขึ้น และส่งผลให้ราคาอาจกลับมาลดลง ขณะที่ข่าวราคาน้ำมันดิบฝั่งเอเชีย บริษัท Saudi Aramco ได้ประกาศจะลดราคาน้ำมันดิบ 1 ดอลลาร์สหรัฐต่อบาร์เรลที่ขายให้กับประเทศในเอเชียในเดือน ต.ค. 64 ทั้งนี้ ราคาน้ำมันดิบช่วงนี้ยังคงมีปัจจัยเสี่ยงจากการแพร่ระบาดของไวรัสโควิด-19 สายพันธุ์เดลตา

| Dubai | Jan    | Feb   | Mar   | Apr    | May    | Jun   | Jul   | Aug   | Sep    | Oct   | Nov   | Dec   | Avg.  |
|-------|--------|-------|-------|--------|--------|-------|-------|-------|--------|-------|-------|-------|-------|
| 2562  | 58.96  | 64.32 | 66.80 | 70.66  | 69.13  | 61.30 | 62.91 | 58.92 | 60.84  | 58.47 | 61.41 | 64.41 | 63.18 |
| 2563  | 63.76  | 54.51 | 32.94 | 23.27  | 30.67  | 41.03 | 43.47 | 44.13 | 41.55  | 40.81 | 43.54 | 50.02 | 42.48 |
| 2564  | 54.91  | 60.87 | 64.55 | 62.95  | 66.58  | 71.72 | 73.00 | 69.74 | *70.65 |       |       |       | 66.11 |
| YoY   | -13.88 | 11.67 | 95.96 | 170.52 | 117.10 | 74.80 | 67.93 | 58.03 | 70.03  |       |       |       | 55.64 |

Source: World Bank, Thai oil, \*1-3 ก.ย. 64

## ราคาน้ำมันดิบเฉลี่ยรายปี (เฉลี่ย WTI Brent และ Dubai)

หน่วย: USD/BBL



Source: World Bank, Thai oil

หน่วย: USD/BBL

## ความเคลื่อนไหวราคาน้ำมันดิบ

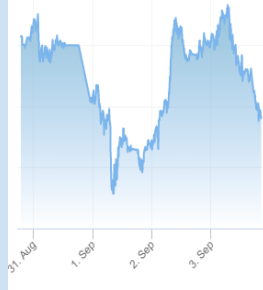


| Date                                | WTI            | Brent          | Dubai          |
|-------------------------------------|----------------|----------------|----------------|
| 30-08-64                            | 69.21          | 73.41          | 71.27          |
| 31-08-64                            | 68.50          | 72.99          | 71.35          |
| 01-09-64                            | 68.59          | 71.59          | 70.56          |
| 02-09-64                            | 69.99          | 73.03          | 69.91          |
| 03-09-64                            | 69.29          | 72.61          | 71.47          |
| <b>เฉลี่ย (30 ส.ค. - 3 ก.ย. 64)</b> | <b>69.12 ↑</b> | <b>72.73 ↑</b> | <b>70.91 ↑</b> |
| <b>เฉลี่ย (ส.ค. 64)</b>             | <b>67.70</b>   | <b>70.51</b>   | <b>69.74</b>   |

Source: Thai Oil

↑ เพิ่มขึ้นเมื่อเทียบกับสัปดาห์ก่อน  
↓ ลดลงเมื่อเทียบกับสัปดาห์ก่อน

Brent Crude (October Contract)



WTI Crude (September Contract)



Source: Oil Price

## ประมาณการราคาน้ำมันดิบ

| Crude Oil                          | 2564         | 2565         |
|------------------------------------|--------------|--------------|
| WTI                                | 65.93        | 62.37        |
| Brent                              | 68.71        | 66.04        |
| <b>Average (WTI, Brent, Dubai)</b> | <b>56.00</b> | <b>60.00</b> |

Source: WTI and Brent prices from EIA (Aug 21)  
Average price from World Bank (Apr 21)