

WEEKLY BRIEFING WORLD ECONOMIC UPDATE

28 มิถุนายน - 2 กรกฎาคม 2564



๑๐๐ ปี
กระทรวงพาณิชย์



TPSO
Trade Policy and Strategy Office



WORLD UPDATE



คณะกรรมการการยุโรป รายงานดัชนีความเชื่อมั่นทางธุรกิจ (ESI) เดือน มิ.ย. 64 เพิ่มขึ้นอย่างแข็งแกร่งจนแตะระดับสูงสุดในรอบ 21 ปี ทั้งในสหภาพยุโรป (เพิ่มขึ้น 3.0 จุด สู่ระดับ 117.0) และยูโรโซน (เพิ่มขึ้น 3.4 จุด สู่ระดับ 117.9) นอกจากนี้ ดัชนีความคาดหวังในการจ้างงาน (EEI) ก็เพิ่มขึ้นอย่างชัดเจน ทั้งในสหภาพยุโรป (เพิ่มขึ้น 1.2 จุด สู่ระดับ 111.5) และยูโรโซน (เพิ่มขึ้น 1.6 จุด สู่ระดับ 111.6)



สำนักงานสถิติออสเตรเลีย เปิดเผยว่า การส่งออกสินค้าและบริการของออสเตรเลีย เดือน พ.ค. 64 มีมูลค่า 42.23 พันล้านดอลลาร์สหรัฐ เพิ่มขึ้น 18.8% เมื่อเทียบกับเดือน พ.ค. 63 ขณะที่การนำเข้าสินค้าและบริการ มีมูลค่า 32.55 พันล้านดอลลาร์สหรัฐ เพิ่มขึ้น 15.0% ส่งผลให้ออสเตรเลียเกินดุลการค้าสินค้าและบริการ 9.68 พันล้านดอลลาร์สหรัฐ



ไอเอชเอส มาร์กิต รายงานดัชนีผู้จัดการฝ่ายซื้อภาคการผลิต (PMI) ของประเทศที่ใช้สกุลเงินยูโร (Eurozone) เดือน มิ.ย. 64 อยู่ที่ระดับ 63.4 ซึ่งเพิ่มขึ้นจาก 63.1 ในเดือน พ.ค. 64 นำโดย เนเธอร์แลนด์ (68.8) ออสเตรีย (67.0) เยอรมนี (65.1) ไอร์แลนด์ (64.0) และอิตาลี (62.2) จากการขยายตัวอย่างแข็งแกร่งของสินค้าทุนและสินค้าขั้นกลาง โดยเป็นระดับสูงสุดตั้งแต่เริ่มรวบรวมข้อมูลในเดือน มิ.ย. 40 ขณะที่สินค้าอุปโภคบริโภคปรับเพิ่มขึ้นแบบชะลอตัว



ไอเอชเอส มาร์กิตร่วมกับซีไอพีเอส รายงานดัชนีผู้จัดการฝ่ายจัดซื้อภาคการผลิต (Manufacturing PMI) ของสหราชอาณาจักร เดือน มิ.ย. 64 ลดลงเล็กน้อยมาอยู่ที่ระดับ 63.9 จากระดับ 65.6 ในเดือน พ.ค. 64 เนื่องจากแม้ว่าการผลิต คำสั่งซื้อใหม่ และการจ้างงานขยายตัวอย่างแข็งแกร่ง แต่ยังมีอุปสรรคด้านห่วงโซ่อุปทานและการขนส่งที่ทำให้การผลิตหยุดชะงักหรือใช้เวลานานขึ้น



ไอเอชเอส มาร์กิต รายงานดัชนีผู้จัดการฝ่ายจัดซื้อภาคการผลิต (Manufacturing PMI) ของอินเดีย เดือน มิ.ย. 64 ลดลงมาอยู่ที่ระดับ 48.1 จากระดับ 50.8 ในเดือน พ.ค. 64 โดยดัชนี PMI กลับมาต่ำกว่าระดับ 50.0 อีกครั้งนับตั้งแต่เดือน ก.ค. 63 จากการแพร่ระบาดของไวรัสโควิด-19 ที่รุนแรงและมาตรการป้องกันการระบาดที่เข้มงวด ส่งผลให้คำสั่งซื้อการผลิต และการส่งออกลดลง

UNITED STATES



29 มิ.ย. 64 ในการประชุมระดับรัฐมนตรีต่างประเทศของกลุ่ม G-20 ที่อิตาลี นายแอนโทนี บลิงเคน รัฐมนตรีว่าการกระทรวงการต่างประเทศสหรัฐฯ ได้เน้นย้ำความสำคัญของการทำงานร่วมกันระหว่างสหรัฐฯ กับประเทศพันธมิตรต่างๆ เพื่อแก้ปัญหาและความท้าทายที่สำคัญของโลก นับตั้งแต่การแพร่ระบาดของไวรัสโควิด-19 การเปลี่ยนแปลงสภาพภูมิอากาศ ไปจนถึงระบบภาษีโลกที่เท่าเทียมและสอดคล้องกับระบบเศรษฐกิจโลกในศตวรรษที่ 21

US - CHINA



30 มิ.ย. 64 สหรัฐฯ และไต้หวัน ประชุมรอบความตกลงด้านการค้าและการลงทุน (TIFA) ครั้งที่ 11 โดยเจ้าหน้าที่ของสหรัฐฯ ได้เน้นย้ำถึงความสำคัญของความสัมพันธ์ทางการค้าและการลงทุนระหว่างสหรัฐฯ กับไต้หวัน และหารือถึงโอกาสที่จะทำงานร่วมกันในประเด็นสำคัญของโลกด้านการค้าและสิ่งแวดล้อม เช่น การต่อต้านการค้าสัตว์ป่า และการใช้เครื่องมือทางการค้าเพื่อจัดการกับวิกฤตสภาพภูมิอากาศ รวมถึงประเด็นการค้าการลงทุนที่เฉพาะเจาะจง เช่น การคุ้มครองความลับทางการค้าของไต้หวัน และการเปลี่ยนแปลงกระบวนการอนุมัติเครื่องมือแพทย์ของไต้หวันที่กำลังจะเกิดขึ้น นอกจากนี้ ทั้งสองฝ่ายเน้นย้ำถึงความร่วมมือระหว่างกันในเวทีระหว่างประเทศ และหารือถึงความสำคัญของห่วงโซ่อุปทานที่มั่นคงและยืดหยุ่น รวมถึงบทบาทของไต้หวันในฐานะหุ้นส่วนกับสหรัฐฯ ในการปฏิรูประบบการค้าพหุภาคีและการทำงานร่วมกันเพื่อเพิ่มความมั่นคงและยืดหยุ่นในห่วงโซ่อุปทานที่สำคัญ ทั้งนี้ สหรัฐฯ และไต้หวัน เริ่มจัดการประชุม TIFA มาตั้งแต่ปี 2537 เพื่อใช้เป็นเวทีระดับสูงในการเจรจาการค้าและการลงทุนแบบทวิภาคี โดยไต้หวันเป็นคู่ค้ารายใหญ่อันดับ 9 ของสหรัฐฯ และการค้าสินค้าและบริการระหว่างสองฝ่ายมีมูลค่ารวม 106 พันล้านดอลลาร์สหรัฐในปี 2563

CHINA



1 ก.ค. 64 ประธานาธิบดี สี จิ้นผิง ของจีน กล่าวสุนทรพจน์เนื่องในวาระครบรอบ 100 ปี การก่อตั้งพรรคคอมมิวนิสต์จีน มีสาระสำคัญ คือ จีนได้บรรลุเป้าหมายของศตวรรษแรกในการสร้างสังคมที่มั่งคั่งพอควรในทุกด้านและสามารถขจัดความยากจน และมีเพียงระบบสังคมนิยมในแบบของจีนเท่านั้นที่จะช่วยรักษาและพัฒนาประเทศจีนได้ ประธานาธิบดี สี จิ้นผิง ยังกล่าวว่าจะพัฒนากองทัพจีนให้มีมาตรฐานระดับโลก เพื่อปกป้องเกียรติภูมิ อธิปไตย และผลประโยชน์ของชาติทั้งในประเทศและในภูมิภาค โดยคนจีนจะไม่ยอมให้ต่างชาติถล่มถ้านหรือกดขี่ และใครก็ตามที่พยายามทำเช่นนั้น จะพบว่าตนเองชนกับกำแพงเหล็กขนาดใหญ่ที่หลอมรวมขึ้นจากผู้คนกว่า 1.4 พันล้านคน



จีนกำลังพัฒนาท่าเรือน้ำลึกเชิงไฮ้ทางขานระยะที่ 4 ด้วยเทคโนโลยี F5G (The Fifth Generation Fixed Network) โดยเทคโนโลยีดังกล่าวจะทำให้อุปกรณ์ทำงานหลังได้รับคำสั่งจากเจ้าหน้าที่ควบคุมที่อยู่ในศูนย์บัญชาการอัจฉริยะที่อยู่ห่างกัน 100 กิโลเมตร ได้ภายใน 100 ไมโครวินาที หรือประมาณ 0.0001 วินาที ซึ่งจะช่วยลดระยะเวลาในการยกตู้คอนเทนเนอร์ จากเดิมที่ใช้เวลานานกว่า 12 นาทีในการยกตู้คอนเทนเนอร์ 1 ตู้ เป็นการยกตู้คอนเทนเนอร์ 10 ตู้ได้ในเวลา 4 นาที 12 วินาที ทั้งนี้ ในปี 2563 สลอบัน Lloyd จัดอันดับให้ท่าเรือเชิงไฮ้ของจีนเป็นท่าเรือขนถ่ายตู้คอนเทนเนอร์ที่ใหญ่ที่สุดในโลก

Thailand

ธนาคารแห่งประเทศไทย รายงานภาวะเศรษฐกิจเดือน พ.ค. 64 เศรษฐกิจไทยได้รับผลกระทบจากการแพร่ระบาดระลอกสามของโควิด-19 ส่งผลให้ตัวเลขบ่งชี้การบริโภคและการลงทุนภาคเอกชนลดลงต่อเนื่องจากเดือนก่อน ขณะที่ภาคการท่องเที่ยวยังไม่ฟื้นตัวเนื่องจากมาตรการจำกัดการเดินทางระหว่างประเทศยังมีอยู่ แต่การส่งออกสินค้าปรับตัวดีขึ้นต่อเนื่องตามอุปสงค์ประเทศคู่ค้า และช่วยพยุงการผลิตภาคอุตสาหกรรม สำหรับด้านการใช้จ่ายภาครัฐยังมีบทบาทในการพยุงเศรษฐกิจ โดยรายจ่ายประจำและรายจ่ายด้านการลงทุนขยายตัวได้ดี เมื่อเทียบกับระยะเดียวกันของปีก่อน

Japan

กระทรวงเศรษฐกิจการค้าและอุตสาหกรรมของญี่ปุ่น รายงานการผลิตภาคอุตสาหกรรมเดือน พ.ค. 64 ลดลง 5.9% จากเดือนก่อนหน้า โดยเฉพาะการผลิตในอุตสาหกรรมรถยนต์ ลดลง 19.4% และการผลิตเครื่องจักรไฟฟ้า อุปกรณ์อิเล็กทรอนิกส์สำหรับการสื่อสารและคมนาคม ลดลง 4.5% เนื่องจากทั่วโลกประสบปัญหาขาดแคลนเซมิคอนดักเตอร์ ซึ่งเป็นอุปกรณ์จำเป็นสำหรับการผลิตรถยนต์ ส่งผลให้กลุ่มผู้ผลิตปรับลดการผลิตรถยนต์ลง สำหรับเดือน มิ.ย. 64 คาดการณ์ว่าการผลิตภาคอุตสาหกรรมมีแนวโน้มขยายตัว 9.1%

CPTPP

สหราชอาณาจักร (UK) หลังจาก UK ประกาศเริ่มกระบวนการเจรจาเข้าร่วม CPTPP อย่างเป็นทางการเมื่อต้นเดือน มิ.ย. 64 นั้น เมื่อวันที่ 2 ก.ค. 64 คณะกรรมาธิการความตกลงระหว่างประเทศ สภาขุนนาง เริ่มเปิดรับฟังความเห็นจากทุกภาคส่วน (จนถึง 6 ก.ย. 64) โดยตั้งคำถามที่ต้องการรับฟังความเห็น/ขอหลักฐาน อาทิ ความเห็นต่อกลยุทธ์การเข้าร่วม CPTPP ของรัฐบาล (Government's Strategic Approach) CPTPP มีประโยชน์กว่าความตกลงทวิภาคีอย่างไร และทำอย่างไรเพื่อให้เกิดความสมดุลระหว่างโอกาสทางการค้าดิจิทัลและการคุ้มครองข้อมูล เป็นต้น

South Korea

กระทรวงการคลังเกาหลีใต้คาดการณ์เศรษฐกิจเกาหลีใต้ ปี 64 จะขยายตัว 4.2% เป็นผลมาจากการส่งออกที่แข็งแกร่งและการใช้จ่ายของบริโภคเพิ่มขึ้น เนื่องจากมีความคืบหน้าในการฉีดวัคซีน อีกทั้งคาดการณ์ว่ามูลค่าการส่งออกจะเพิ่มขึ้นสู่ระดับ 6.07 แสนล้านเหรียญสหรัฐในปีนี้ หรือเพิ่มขึ้น 18.5% (YoY) ทั้งนี้ รัฐบาลมีแผนจะสร้างตำแหน่งงานมากกว่า 150,000 ตำแหน่ง โดยมุ่งเน้นกลุ่มธุรกิจท่องเที่ยวและบริการ ที่ได้รับผลกระทบโดยตรงจากโควิด-19

ASEAN Update

Indonesia

สภาขาชาอินโดนีเซีย เผยระบบสาธารณสุขเผชิญปัญหาหนัก หลังผู้ติดเชื้อรายใหม่ยังคงเพิ่มขึ้นอย่างต่อเนื่องจากโควิดสายพันธุ์เดลตาระบาดหนักในหลายพื้นที่ สถานพยาบาลทุกแห่งถูกใช้ใกล้เต็มขีดความสามารถ ขณะที่เตียงรองรับผู้ป่วยถูกใช้ไปแล้วถึง 93% ทั้งนี้ อินโดนีเซียมีผู้ที่ได้รับวัคซีนโดสแรกเพียง 13.1 ล้านคนเท่านั้น หรือคิดเป็น 4.8% เมื่อเทียบกับประชากรทั้งประเทศ 273 ล้านคน

Malaysia

มาเลเซียทุ่มงบประมาณเพิ่มเติม 1.14 ล้านล้านบาท เยียวารธุรกิจและประชาชนภายในสิ้นปี ซึ่งนับเป็นมาตรการเยียวยารอบที่ 4 ของปี หลังจากขยายการล็อกดาวน์แบบไม่มีกำหนด โดยมาตรการสำคัญที่มีการประกาศเบื้องต้น ได้แก่ 1) การแจกเงินสดแก่ประชาชนรายได้น้อย และรายได้ปานกลาง 2) มาตรการพักหนี้แก่ประชาชนทุกคน 6 เดือน และ 3) การตั้งกองทุนลดหย่อนภาษีธุรกิจ SMEs และธุรกิจโรงแรมที่พัก

Singapore

สิงคโปร์พิจารณาปลดล็อกดาวน์ หลังฉีดวัคซีนโดสแรกให้ประชากรครึ่งประเทศ ขณะที่รัฐบาลวางแผนจะผ่อนคลายนโยบายเพิ่มเติม เช่น การอนุญาตให้รับประทานอาหารที่ร้าน และอนุญาตให้สถานออกกกำลังกายเปิดให้บริการได้ตามปกติ ซึ่งจะทำให้สิงคโปร์ยังคงรักษาระดับความเป็นศูนย์กลางการค้าของเอเชียตะวันออกเฉียงใต้ไว้ได้

Philippines

ธนาคารกลางฟิลิปปินส์มีมติคงอัตราดอกเบี้ยนโยบายไว้ที่ 2% ซึ่งเป็นระดับต่ำที่สุดเป็นประวัติการณ์ และเป็นการตรึงอัตราดอกเบี้ยติดต่อกันเป็นครั้งที่ 5 เนื่องจากยังกังวลเกี่ยวกับความเสี่ยงที่จะส่งผลให้เศรษฐกิจเผชิญภาวะขาดทุน ทั้งนี้ ฟิลิปปินส์ได้รับอนุมัติเงินกู้ 400 ล้านดอลลาร์สหรัฐจากรัฐบาลโลก เพื่อใช้เพิ่มความยืดหยุ่นให้กับภาคการเงินรองรับการฟื้นตัวของเศรษฐกิจ

Cambodia

กัมพูชาใช้งบประมาณ 350 ล้านดอลลาร์สหรัฐ ผ่านโครงการแจกเงินสด หรือ Cash Transfer Programme ระยะเวลาดำเนินการ 1 ปี เพื่อช่วยเหลือประชาชนฐานะยากไร้และกลุ่มเปราะบาง เพื่อใช้ในการซื้ออาหาร สิ่งของเครื่องใช้ หรือสิ่งจำเป็นในการบรรเทาความเดือดร้อน โดยมีประชาชนที่เข้าข่ายได้รับความช่วยเหลือประมาณ 2.7 ล้านคน

Laos

กระทรวงการเงิน สปป. ลาว คาดการณ์ว่าจะเก็บภาษีครั้งแรกของปี 64 ได้เพียง 38.3% ของแผนประจำปี จากเก็บภาษีที่ต่ำกว่าเป้าหมายมากของทั้งภาษีนิติบุคคล ภาษีสรรพสามิต และภาษีมูลค่าเพิ่ม ซึ่งเป็นผลจากโควิด-19 ทำให้เศรษฐกิจชะลอตัว ภาคเอกชนในเขตเศรษฐกิจพิเศษต้องหยุดกิจการชั่วคราว โดยเฉพาะกิจการท่องเที่ยว ร้านอาหาร และโรงแรมที่พัก ส่งผลให้รัฐบาลต้องปรับแผนจัดเก็บรายได้ใหม่ทั้งหมด

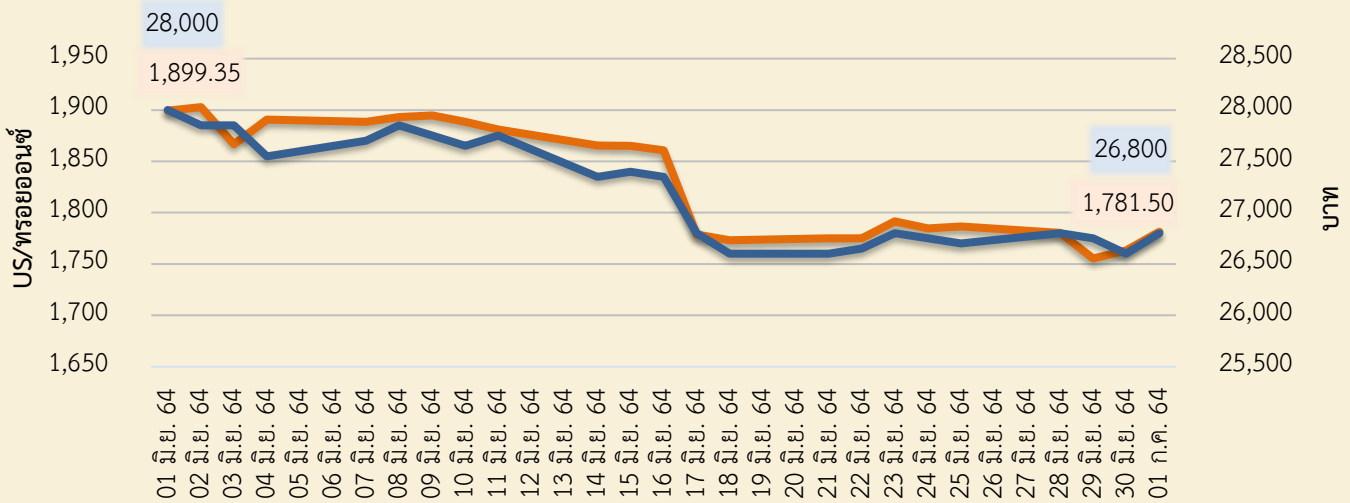
Myanmar

กระทรวงการต่างประเทศสหราชอาณาจักรประกาศคว่ำบาตรบริษัทเมียนมาเพิ่มเติม ได้แก่ กิจการไม้ (Myanmar Timber Enterprise) และกิจการไข่มุก (Myanmar Pearl Enterprise) ซึ่งเป็นรัฐวิสาหกิจที่ใช้ทรัพยากรธรรมชาติเป็นวัตถุดิบ เนื่องจากมีผลประโยชน์ทางเศรษฐกิจต่อรัฐบาลทหารเมียนมา โดยจะมีการอายัดทรัพย์สินเหล่านั้นทันที นอกจากนี้ ยังต่อต้านสภาบริหารแห่งรัฐ (State Administration Council: SAS) ที่บ่อนทำลายประชาธิปไตย และปราบปรามพลเรือนเมียนมาอย่างโหดเหี้ยม

Vietnam

GDP เวียดนามไตรมาส 2/64 โต 6.6% ขยายตัวเด่นสุดในอาเซียน แม้เผชิญโควิดกลายพันธุ์ เนื่องจาก 1) ภาคการส่งออกที่ขยายตัว 28.4% จากการส่งออกสมาร์ทโฟนเป็นหลัก 2) ปัจจัยค่าแรงถูกของเวียดนามดึงดูดการลงทุนจากต่างชาติตามกลยุทธ์ “จับบวกหนึ่ง” เพื่อกระจายการลงทุนออกจากจีนมาเวียดนาม เพื่อลดผลกระทบสงครามการค้า ขณะที่ปัจจัยเสี่ยงต่อเศรษฐกิจยังคงเป็นการระบาดของโควิด-19 ในตอนเหนือของประเทศ และการฉีดวัคซีนที่ทำได้เพียง 3% ของประชากรทั้งประเทศ

ความเคลื่อนไหวของราคาทองคำรายวัน



การเคลื่อนไหวของราคาทองคำรายสัปดาห์ (28 มิ.ย. - 2 ก.ค. 64)

ราคาทองคำลดลง 5 สัปดาห์ต่อเนื่อง ราคาทองคำโลกเฉลี่ยอยู่ที่ 1,773.31 ดอลลาร์สหรัฐ/ทรอยออนซ์ ลดลงจากสัปดาห์ที่ผ่านมาร้อยละ 0.5 ส่วนราคาทองคำแท่งของไทยเฉลี่ยอยู่ที่ 26,800 บาท เพิ่มขึ้นจากสัปดาห์ที่ผ่านมาร้อยละ 0.4 จากปัจจัยสำคัญ ดังนี้

- เศรษฐกิจของสหรัฐฯ แข็งแกร่ง** จากการดำเนินมาตรการกระตุ้นเศรษฐกิจอย่างต่อเนื่องและนโยบายการเงินแบบผ่อนคลาย สะท้อนทางตัวชี้วัดทางเศรษฐกิจสำคัญเดือน มิ.ย. 64 เช่น การจ้างงานนอกภาคการเกษตรของสหรัฐฯ เพิ่มขึ้น 850,000 ตำแหน่ง สูงกว่าเดือนที่ผ่านมาที่เพิ่มขึ้น 583,000 ตำแหน่ง ดัชนีความเชื่อมั่นผู้บริโภคของสหรัฐฯ อยู่ที่ 127.3 สูงกว่าเดือนก่อนที่อยู่ในระดับ 120.0 และจำนวนผู้ขอรับสวัสดิการว่างงานครั้งแรกอยู่ที่ 364,000 คน ซึ่งเป็นระดับต่ำสุดนับตั้งแต่เกิดการแพร่ระบาดของไวรัสโควิด-19 ในสหรัฐฯ ส่งผลให้เงินดอลลาร์สหรัฐฯ แข็งค่า กดดันราคาทองคำให้ลดลง
- อย่างไรก็ตาม** เมื่อราคาทองคำปรับตัวลง ส่งผลให้นักลงทุนบางส่วนกลับเข้าซื้อทองคำ เนื่องจากยังคงวิตกเกี่ยวกับการระบาดของ COVID-19 สายพันธุ์เดลต้า ซึ่งทำให้บางประเทศในเอเชีย และยุโรปต้องชะลอแผนการเปิดเศรษฐกิจอีกครั้ง ส่งผลให้ในภาพรวมราคาทองคำปรับลดลงไม่มาก
- ราคาทองคำในประเทศเพิ่มขึ้น** จากการอ่อนค่าของเงินบาท และระดับ 32 บาทต่อดอลลาร์สหรัฐฯ อ่อนค่าที่สุดในรอบ 1 ปี
- คาดการณ์ราคาทองคำโลกในสัปดาห์หน้า** จะปรับตัวอยู่ในช่วง 1,730–1,820 ดอลลาร์สหรัฐ/ทรอยออนซ์ ปัจจัยที่ควรติดตาม อาทิ การระบาดของไวรัสโควิด-19 สายพันธุ์ที่รุนแรงขึ้น สัญญาณเงินเฟ้อ อัตราผลตอบแทนพันธบัตรสหรัฐฯ 10 ปี ค่าเงินดอลลาร์สหรัฐฯ รายงานนโยบายการเงินของธนาคารกลางสหรัฐฯ และธนาคารกลางยุโรป ตัวเลขชี้วัดทางเศรษฐกิจของสหรัฐฯ (เช่น จำนวนคนที่ขอยื่นรับสวัสดิการว่างงานครั้งแรก ตำแหน่งงานว่างเปิดใหม่) เป็นต้น

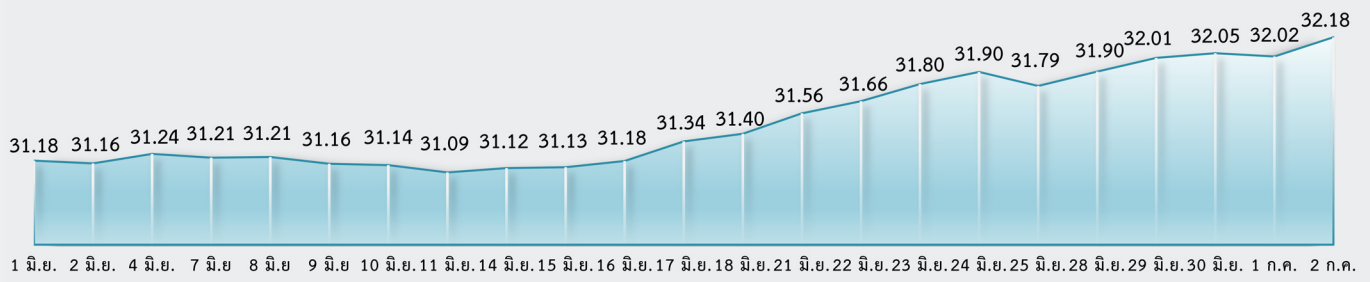
ความเคลื่อนไหวของราคาทองคำรายเดือน

ทองคำโลก	ม.ค.	ก.พ.	มี.ค.	เม.ย.	พ.ค.	มิ.ย.	ก.ค.	ส.ค.	ก.ย.	ต.ค.	พ.ย.	ธ.ค.	เฉลี่ย	หน่วย : ดอลลาร์/USD/ทรอยออนซ์
2562	1,292	1,320	1,301	1,286	1,284	1,359	1,413	1,499	1,511	1,495	1,470	1,476	1,392	
2563	1,561	1,597	1,592	1,683	1,716	1,732	1,843	1,969	1,922	1,900	1,863	1,856	1,770	
2564	1,867	1,808	1,718	1,762	1,853	1,835	1,784						1,804	
%YoY	19.6	13.2	7.9	4.7	8.0	5.9	-3.2						1.9	

ทองคำไทย	ม.ค.	ก.พ.	มี.ค.	เม.ย.	พ.ค.	มิ.ย.	ก.ค.	ส.ค.	ก.ย.	ต.ค.	พ.ย.	ธ.ค.	เฉลี่ย	หน่วย : บาท
2562	19,389	19,478	19,479	19,341	19,252	19,910	20,514	21,720	21,769	21,400	21,005	21,105	20,363	
2563	22,398	23,605	23,980	25,588	25,895	25,511	27,246	28,974	28,474	28,059	26,919	26,365	26,084	
2564	26,478	25,695	25,024	25,961	27,240	27,232	26,925						26,365	
%YoY	18.2	8.9	4.4	1.5	5.2	6.7	-1.2						1.1	



การเคลื่อนไหวของอัตราแลกเปลี่ยน (บาทต่อดอลลาร์สหรัฐ)



Source : BOT



ความเคลื่อนไหวในสัปดาห์นี้

อัตราแลกเปลี่ยนเงินบาทต่อดอลลาร์สหรัฐเคลื่อนไหวในทิศทางอ่อนค่ากว่าสัปดาห์ก่อน ท่ามกลางความกังวลต่อสถานการณ์โควิดในประเทศ โดยเงินบาททยอยอ่อนค่าลง และแตะระดับอ่อนค่าที่สุดในรอบกว่า 14 เดือนที่ 32.18 บาทต่อดอลลาร์สหรัฐ เนื่องจากปัจจัยลบที่สำคัญ คือ สถานการณ์การระบาดของโควิด-19 ในประเทศที่ยังคงทวีความรุนแรงมากขึ้น และแผนการฉีดวัคซีนที่ยังไม่เป็นไปตามเป้าหมาย ส่งผลให้เกิดแรงขายสินทรัพย์เสี่ยงไทยของกลุ่มนักลงทุนต่างชาติ ประกอบกับมีปัจจัยกดดันเพิ่มเติมจากข้อมูลดุลบัญชีเดินสะพัดไทยที่ขาดดุลต่อเนื่องเป็นเดือนที่ 7 ติดต่อกัน ขณะที่เงินดอลลาร์สหรัฐแข็งค่าขึ้น จากตัวเลขเศรษฐกิจสหรัฐฯ ที่ออกมาดีกว่าคาด อาทิ จำนวนผู้ขอรับสวัสดิการว่างงานครั้งแรกรายสัปดาห์ ลดลงสู่ระดับ 3.64 แสนรายซึ่งเป็นระดับต่ำสุดนับตั้งแต่เดือน มี.ค. 63 และการจ้างงานภาคเอกชนเดือน มิ.ย. 64 เพิ่มขึ้น 6.9 แสนตำแหน่ง สูงกว่าคาดการณ์ที่ 6 แสนตำแหน่ง รวมถึงดัชนีผู้จัดการฝ่ายจัดซื้อภาคการผลิตโดย ISM ที่สะท้อนการขยายตัวโดยดัชนีฯ อยู่เหนือระดับ 50 ต่อเนื่อง 13 เดือน



แนวโน้มค่าเงินบาท (5 – 9 ก.ค. 64)

ค่าเงินบาทยังคงมีแนวโน้มอ่อนค่า โดยมีปัจจัยกดดันสำคัญจากสถานการณ์โควิด-19 ในประเทศที่ยังคงมีความไม่แน่นอนสูง การระบาดของโควิด-19 สายพันธุ์ใหม่ที่มีความรุนแรงมากขึ้นในหลายประเทศ ได้กดดันให้ตลาดการเงินภาพรวมอยู่ในภาวะปิดรับความเสี่ยง โดยยอดผู้ติดเชื้อใหม่และเสียชีวิตในประเทศที่แตะระดับสูงสุดในสัปดาห์ก่อน ทำให้เกิดความกังวลว่าผลกระทบทางเศรษฐกิจจะยืดเยื้อมากขึ้น ซึ่งอาจเป็นแรงกระตุ้นให้นักลงทุนต่างชาติลดการถือครองสินทรัพย์ไทย และกดดันให้เงินบาทอ่อนค่าลง ขณะที่ภาพรวมของเศรษฐกิจสหรัฐฯ ยังส่งสัญญาณฟื้นตัวต่อเนื่อง เป็นปัจจัยสนับสนุนให้ค่าเงินดอลลาร์ยังคงอยู่ในทิศทางที่แข็งค่า ซึ่งกดดันให้ค่าเงินสกุลอื่นๆ รวมถึงค่าเงินบาทอ่อนค่าลง

ปัจจัยสำคัญที่ต้องติดตาม ได้แก่ สถานการณ์โควิด-19 ทั้งในประเทศและต่างประเทศ ตัวเลขเศรษฐกิจที่สำคัญ ได้แก่ ดัชนี PMI/ISM ภาคบริการเดือน มิ.ย. 64 ของสหรัฐฯ จีน และยูโรโซน และการประชุมวิชาการของ FED ที่ Jackson Hole โดยเฉพาะรายละเอียดเกี่ยวกับ การลดขนาดมาตรการ QE

ความเคลื่อนไหวของอัตราแลกเปลี่ยนรายเดือน

	Jan	Feb	Mar	Apr	May	Jun	Jul	Aug	Sep	Oct	N	Dec	Avr.
2562	31.81	31.31	31.73	31.86	31.80	31.13	30.79	30.77	30.57	30.37	30.24	30.22	31.05
2563	30.44	31.34	32.12	32.63	32.04	31.16	31.42	31.22	31.36	31.27	30.48	30.09	31.30
2564	30.01	29.99	30.79	31.34	31.30	31.44	32.10						30.99
%YoY	-1.42	-4.32	-4.14	-3.96	-2.31	0.91	2.18						-0.97

Source : BOT

สรุปสถานการณ์ราคาน้ำมันดิบ 28 มิ.ย. – 2 ก.ค. 64

ราคาน้ำมันดิบภาพรวมเพิ่มขึ้น ท่ามกลางการแพร่ระบาดของสายพันธุ์เดลต้า ราคาน้ำมันดิบเวสต์เท็กซัสสัปดาห์ล่าสุด เฉลี่ยอยู่ที่ 73.95 USD/BBL เบรินท์เฉลี่ยอยู่ที่ 75.21 USD/BBL และดูไบเฉลี่ยอยู่ที่ 73.48 USD/BBL โดยราคาน้ำมันดิบเพิ่มขึ้นจากความต้องการใช้น้ำมันในภาคขนส่งที่เร่งตัว และปริมาณน้ำมันดิบคงคลังลดลงติดต่อกัน 6 สัปดาห์ ซึ่งปริมาณน้ำมันดิบคงคลังสหรัฐฯ สิ้นสุดวันที่ 25 มิ.ย. 64 ลดลง 6.7 ล้านบาร์เรล นอกจากนี้ การแพร่ระบาดอย่างรวดเร็วของไวรัสสายพันธุ์เดลต้าในยุโรป และเอเชียตะวันออกเฉียงใต้ ส่งผลให้ในช่วงกลางสัปดาห์ราคาน้ำมันดิบ เบรินท์ลดลงเล็กน้อย และดูไบทรงตัว ก่อนกลับมาเพิ่มขึ้นในช่วงท้ายสัปดาห์ ขณะเดียวกัน กลุ่มโอเปกพลัสมีแนวโน้มจะเพิ่มกำลังการผลิตในเดือน ส.ค. 64 แต่จะยังสามารถรักษาปริมาณให้สอดคล้องกับความต้องการใช้น้ำมันดิบได้ จึงคาดว่าจายังผลักดันให้ราคาน้ำมันดิบมีแนวโน้มดีขึ้นต่อเนื่อง

สรุปราคาน้ำมันดิบ มิ.ย. 64 ปรับตัวเพิ่มขึ้นต่อเนื่องจากเดือน พ.ค. 64 ขึ้นสู่ระดับเหนือ 70 USD/BBL โดยมีปัจจัยจากความต้องการใช้น้ำมันดิบในสหรัฐฯ และยุโรป โดยเฉพาะภาคการขนส่ง เป็นปัจจัยหลักสนับสนุนราคาน้ำมันดิบให้ดีขึ้นต่อเนื่องตลอดเดือน โดยประชาชนสหรัฐฯ สามารถเดินทางในช่วงวันหยุดฤดูร้อนได้ เนื่องจากรัฐบาลได้ผ่อนคลายมาตรการล็อกดาวน์ หลังจากประชาชนส่วนใหญ่ได้รับการฉีดวัคซีนแล้ว ขณะที่สหภาพยุโรปได้ผ่อนคลายการเดินทางของชาวต่างชาติ

แนวโน้มราคาน้ำมันดิบ 5 – 9 ก.ค. 64

ราคาน้ำมันดิบยังคงมีแนวโน้มดีขึ้นเรื่อยๆ ตามความต้องการใช้น้ำมันที่เร่งตัว นอกจากนี้ ราคาน้ำมันดิบจะยังได้รับแรงสนับสนุนจากความต้องการใช้น้ำมันในอินเดียที่เริ่มกลับมาดีขึ้น หลังจากรัฐมนตรีว่าการกระทรวงพลังงานของอินเดียได้ออกมากล่าวว่า ความต้องการใช้น้ำมันของอินเดียมียุทธศาสตร์ที่สนับสนุนตั้งแต่ภาครัฐได้ผ่อนคลายมาตรการล็อกดาวน์ และคาดว่าความต้องการใช้น้ำมันจะกลับมาสู่ระดับก่อนเกิดการแพร่ระบาดของไวรัสโควิด-19 ได้ในปลายปีนี้ ทั้งนี้ สัปดาห์นี้ (5 ก.ค. 64) จะมีการประชุมระดับรัฐมนตรีของกลุ่มโอเปกพลัสที่จะทบทวนนโยบายกำลังการผลิตในช่วงที่เหลือของปี หลังจากได้เลื่อนการประชุมมาจากสัปดาห์ก่อน

หน่วย: USD/BBL

ความเคลื่อนไหวราคาน้ำมันดิบ



Date	WTI	Brent	Dubai
28-06-64	72.91	74.68	73.98
29-06-64	72.98	74.76	72.98
30-06-64	73.47	74.62	72.99
01-07-64	75.23	75.84	73.97
02-07-64	75.16	76.17	N/A
เฉลี่ย (28 มิ.ย. – 2 ก.ค. 64)	73.95 ↑	75.21 ↓	73.48 ↑

Source: Thai Oil, Market insider

↑ เพิ่มขึ้นเมื่อเทียบกับสัปดาห์ก่อน
↓ ลดลงเมื่อเทียบกับสัปดาห์ก่อน

Eyes on OPEC Oil posts longest winning streak since December



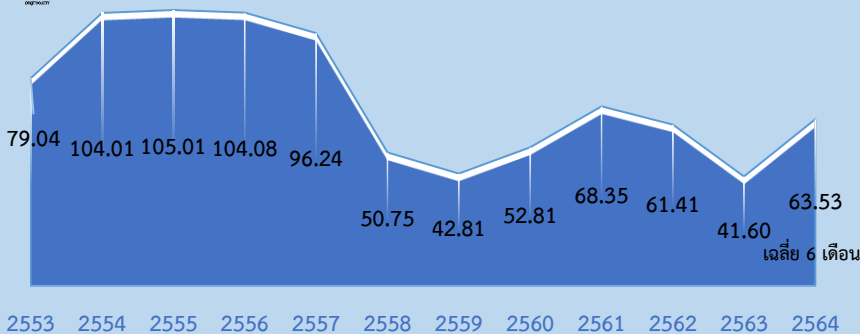
Source: Nymex

Dubai	Jan	Feb	Mar	Apr	May	Jun	Jul	Aug	Sep	Oct	Nov	Dec	Avg.
2562	58.96	64.32	66.80	70.66	69.13	61.30	62.91	58.92	60.84	58.47	61.41	64.41	63.18
2563	63.76	54.51	32.94	23.27	30.67	41.03	43.47	44.13	41.55	40.81	43.54	50.02	42.48
2564	54.91	60.87	64.55	62.95	66.58	71.72	*73.97						65.08
YoY	-13.88	11.67	95.96	170.52	117.10	74.80	70.16						53.22

Source: World Bank, Thai oil, *1 ก.ค. 64

ราคาน้ำมันดิบเฉลี่ยรายปี (เฉลี่ย WTI Brent และ Dubai)

หน่วย: USD/BBL



Source: World Bank, Thai oil

ประมาณการราคาน้ำมันดิบ

Crude Oil	2564	2565
WTI	61.85	56.74
Brent	65.19	60.49
Average (WTI, Brent, Dubai)	56.00	60.00

Source: WTI and Brent prices from EIA (Jun 21)
Average price from World Bank (Apr 21)