

WEEKLY BRIEFING WORLD ECONOMIC UPDATE

27 มิถุนายน - 1 กรกฎาคม 2565

TPSO
Trade Policy and Strategy Office



สหรัฐอเมริกา



การใช้จ่ายของผู้บริโภคสหรัฐฯ เดือน พ.ค. 65 เติบโต 0.2% ซึ่งเป็นอัตราการเติบโตที่ต่ำที่สุดในรอบ 5 เดือน และน้อยกว่าที่มีการคาดการณ์ไว้ที่ 0.4% เนื่องจากปริมาณการซื้อสินค้ายานยนต์ลดลง เพราะสินค้ายังคงขาดแคลน และการซื้อสินค้ากลุ่มเครื่องตกแต่ง เครื่องใช้ในบ้าน และสินค้าคงทน รวมถึงสินค้าเพื่อการสนทนาของผู้บริโภคยังลดลงด้วย โดยราคาสินค้าที่เพิ่มสูงขึ้นเป็นหนึ่งในปัจจัยที่ส่งผลต่อการใช้จ่ายของผู้บริโภค ทั้งนี้ การใช้จ่ายของผู้บริโภคคิดเป็นสัดส่วนมากกว่า 2/3 ของกิจกรรมทางเศรษฐกิจของสหรัฐฯ การชะลอตัวดังกล่าวจึงสามารถบ่งชี้ได้ว่าการเติบโตทางเศรษฐกิจอาจกำลังชะลอตัวลง หลังเริ่มฟื้นตัวในช่วงต้นไตรมาสที่ 2 นอกจากนี้ อัตราดอกเบี้ยที่สูงขึ้นและสถานะทางการเงินที่ตึงตัว ก่อให้เกิดความกังวลว่าเศรษฐกิจจะถดถอย อย่างไรก็ตาม ข้อมูลเศรษฐกิจปัจจุบันชี้ว่าเศรษฐกิจสหรัฐฯ ยังเติบโตในระดับปานกลาง รวมทั้งยังไม่มีปัญหาในตลาดแรงงาน เห็นได้จากจำนวนค่าขอสวัสดิการชดเชยการว่างงานที่ลดลงต่อเนื่อง

รัสเซีย



ผลผลิตน้ำมันรัสเซียเดือน มิ.ย. 65 เพิ่มขึ้น 1.46 ล้านตันต่อวัน หรือเกือบ 5% เมื่อเทียบกับเดือนก่อน โดยรัสเซียทยอยเพิ่มการผลิตมาตั้งแต่ฤดูใบไม้ผลิปี 64 แต่เนื่องจากรัสเซียถูกคว่ำบาตรจากนานาประเทศตั้งแต่เดือน มี.ค. 65 จากความขัดแย้งในยูเครน ทำให้มีข้อจำกัดในการลงทุนด้านการผลิตและการแปรรูปน้ำมันดิบภายในประเทศ ผลผลิตจึงลดลง โดยนายแอนตัน สิลูอานอฟ รัฐมนตรีกระทรวงการคลังรัสเซีย ให้ข้อมูลว่า มาตรการคว่ำบาตรอาจทำให้รัสเซียสูญเสียการผลิตน้ำมันมากถึง 17% ในปี 65 ขณะที่นายอเล็กซานเดอร์ โนวัค รองนายกรัฐมนตรี กล่าวว่า รัฐบาลจะฟื้นฟูการผลิตน้ำมันบางส่วนหลังจากที่การผลิตลดลงในเดือน เม.ย. 65 และตั้งข้อสังเกตว่าการผลิตในช่วงกลางเดือน มิ.ย. 65 เพิ่มขึ้นใกล้เคียงกับเดือน ก.พ. 65 แล้ว อย่างไรก็ตาม ไม่สามารถปฏิเสธได้ว่าการผลิตน้ำมันของรัสเซียในปี 65 จะลดลงจากปีก่อน

จีน



สำนักงานสถิติแห่งชาติจีนเผยข้อมูลดัชนีผู้จัดการฝ่ายจัดซื้อภาคการผลิต (PMI) เดือน มิ.ย. 65 ว่าเพิ่มขึ้นเป็น 50.2 อยู่เหนือระดับ 50 เป็นครั้งแรกนับตั้งแต่เดือน ก.พ. 65 เป็นผลจากการยกเลิกการล็อกดาวน์ที่เข้มงวดในเซี่ยงไฮ้ ส่งผลต่อการฟื้นตัวของภาคการผลิตและการใช้จ่ายของประชาชน อย่างไรก็ตาม ตลาดอสังหาริมทรัพย์ยังคงซบเซา และมีความกังวลเกี่ยวกับการระบอบการปกครองใหม่ ทั้งนี้ นักวิเคราะห์คาดการณ์ว่าสถานการณ์ทางเศรษฐกิจจะดีขึ้นในไตรมาสที่ 3 แม้ว่าเป้าหมาย GDP ขยายตัวที่ 5.5% จะเป็นไปได้ยาก หากยังคงใช้นโยบายโควิดเป็นศูนย์ ขณะที่ประธานาธิบดี สี จิ้นผิง กล่าวว่า จีนยินดีรับผลกระทบชั่วคราวด้านการพัฒนาเศรษฐกิจ มากกว่าผลกระทบด้านสุขภาพของประชาชน


อินเดีย



อินเดียออกมาตรการเพื่อรักษาอุปทานน้ำมันภายในประเทศ โดยกำหนดหลักเกณฑ์การส่งออกน้ำมัน ให้บริษัทน้ำมันจำหน่ายน้ำมันเบนซินและดีเซลภายในประเทศ อย่างน้อย 50% และ 30% ของปริมาณส่งออก ตามลำดับ ถึงวันที่ 31 มี.ค. 66 อีกทั้งยังประกาศอัตราภาษีส่งออกน้ำมันใหม่ที่อัตรา 6 รูปีต่อลิตร สำหรับน้ำมันเบนซินและน้ำมันเครื่องบิน และ 13 รูปีต่อลิตร สำหรับน้ำมันเบนซิน ขณะเดียวกันได้ประกาศเก็บภาษีลาภลอย (Windfall Tax) จากบริษัทผู้ผลิตน้ำมันที่ได้รับประโยชน์จากราคาน้ำมันดิบโลกที่สูงขึ้น ในอัตรา 23,250 รูปีต่อน้ำมันดิบ 1 ตัน

การส่งออกของไทย (ม.ค. – พ.ค. 65)

ส่งออกไปโลก 122,631.8 ล้านดอลลาร์สหรัฐฯ ขยายตัว 12.9% จากช่วงเดียวกันของปีก่อน



- การส่งออกไทยเดือน พ.ค. 65 มีมูลค่า 25,509.0 ล้านดอลลาร์สหรัฐฯ ขยายตัว 10.5% จากปีก่อน หากหักสินค้าเกี่ยวเนื่องกับน้ำมันทองคำ และยุทธปัจจัย ขยายตัว 11.1% การส่งออกขยายตัวต่อเนื่องเป็นเดือนที่ 15 และยังคงเป็นเครื่องจักรสำคัญในการขับเคลื่อนเศรษฐกิจ โดยเฉพาะการส่งออกสินค้าเกษตรและอุตสาหกรรมเกษตรที่เติบโตอย่างแข็งแกร่ง สะท้อนถึงบทบาทการเป็น “ครัวโลก” ในช่วงเวลาที่ทั่วโลกมีความต้องการสินค้าอาหารเพิ่มขึ้น ขณะเดียวกันการส่งออกสินค้าอุตสาหกรรมเติบโตตามภาคการผลิตโลกที่ยังขยายตัวดี สอดคล้องกับดัชนีผู้จัดการฝ่ายจัดซื้อภาคการผลิตโลก (Global Manufacturing PMI) ที่อยู่เหนือระดับ 50 ต่อเนื่องเป็นเดือนที่ 23 จากคำสั่งซื้อสินค้าอุปโภคบริโภคที่เร่งตัว และการลงทุนที่เพิ่มขึ้นในหลายประเทศ โดยเฉพาะในสหรัฐฯ สหภาพยุโรป และญี่ปุ่น สะท้อนถึงอุปสงค์จากประเทศคู่ค้าหลักที่ยังขยายตัว แม้จะได้รับผลกระทบความขัดแย้งในยูเครนที่ยังคงยืดเยื้อปัญหาเงินเฟ้อ และการล็อกดาวน์บางเมืองเศรษฐกิจของจีน



ไทย

สำนักงานเศรษฐกิจอุตสาหกรรม (สศอ.) รายงานดัชนีผลผลิตอุตสาหกรรม (MPI) เดือน พ.ค. 65 ลดลง 2.11% เมื่อเทียบกับช่วงเดียวกันของปีก่อน เนื่องจากมาตรการคุมเข้มการแพร่ระบาดของโควิด-19 ในเมืองท่าสำคัญของจีน จนทำให้เกิดการขาดแคลนเซมิคอนดักเตอร์ที่ใช้ในการผลิตสินค้าอิเล็กทรอนิกส์ โดย สศอ. คาดว่าจะฟื้นตัวได้ในเดือน มิ.ย. 65 หลังจีนเริ่มผ่อนปรนมาตรการคุมเข้มดังกล่าว อย่างไรก็ตาม เมื่อเทียบ MPI กับเดือน เม.ย. 65 ดัชนีเพิ่มขึ้น 7.46% จากปัจจัยการบริโภคภายในประเทศ และการส่งออกของไทย มีแนวโน้มที่ดีขึ้น อย่างไรก็ตาม ยังคงมีปัจจัยเสี่ยงจากปัญหาด้านเงินเฟ้อที่เพิ่มสูงขึ้นในสหรัฐฯ และความขัดแย้งในยูเครน

ธนาคารโลกคาดการณ์เศรษฐกิจไทย ณ เดือน มิ.ย. 65 โดยคาดการณ์ว่า ปี 65 และ ปี 66 เศรษฐกิจจะขยายตัว 2.9% และ 4.3% ตามลำดับ ทั้งนี้ การขยายตัว ปี 65 น้อยกว่าที่คาดการณ์ไว้เมื่อเดือน ธ.ค. 64 ที่ระดับ 3.9% เนื่องจากผลกระทบด้านลบของความขัดแย้งในยูเครน และมาตรการปิดเมืองของจีน แม้ว่าจะมีปัจจัยบวกจากการบริโภคภาคเอกชนและการฟื้นตัวของภาคการท่องเที่ยว



ญี่ปุ่น

ธนาคารกลางญี่ปุ่น เปิดเผยว่า การขึ้นค่าแรงเป็นปัจจัยสำคัญในการบรรลุเป้าหมายเงินเฟ้อ 2% ได้อย่างยั่งยืน เพื่อกระตุ้นอุปสงค์ในประเทศ พร้อมทั้งคงนโยบายการเงินแบบผ่อนคลายเพื่อสนับสนุนเศรษฐกิจ เนื่องจากราคาสินค้าที่ปรับตัวขึ้นไม่ได้เกิดจากอุปสงค์ที่แข็งแกร่ง แต่เกิดจากต้นทุนโภคภัณฑ์และความผันผวนของค่าเงิน โดยดำเนินนโยบาย การคงอัตราดอกเบี้ยต่ำพิเศษ การปกป้องนโยบายการซื้อพันธบัตรรัฐบาลญี่ปุ่นอายุ 10 ปี ไม่จำกัดจำนวน และการกำหนดอัตราผลตอบแทนคงที่



เกาหลีใต้

ธนาคารกลางเกาหลีใต้ รายงานดัชนีความเชื่อมั่นผู้บริโภคเดือน มิ.ย. 65 อยู่ที่ระดับ 96.4 สะท้อนให้เห็นว่า ผู้บริโภคมีมุมมองเป็นลบต่อแนวโน้มเศรษฐกิจ นอกจากนี้ ดัชนีคาดการณ์เงินเฟ้อของผู้บริโภคในช่วง 12 เดือนข้างหน้า เพิ่มขึ้นอยู่ที่ระดับ 3.9% ซึ่งอาจผลักดันให้ประชาชนเรียกร้องค่าแรงเพิ่มขึ้น และจะส่งผลให้เกาหลีใต้เผชิญกับแรงกดดันด้านเงินเฟ้อมากยิ่งขึ้น

อาเซียนอัปเดต



อินโดนีเซีย

อินโดนีเซียได้เริ่มการก่อสร้างโครงสร้างพื้นฐานสำหรับเมืองหลวงใหม่ นูซันตารา (Nusantara) ในเดือน ส.ค. 65 และได้ร่วมมือกับเกาหลีใต้ในการจัดการระบบตรวจสอบสุขภาพโครงสร้างสะพานทั่วประเทศ รวมทั้ง จัดทำแผนแม่บทโครงการนำร่องเกี่ยวกับระบบขนส่งอัจฉริยะในจาการ์ตา



มาเลเซีย

สำนักงานสถิติแห่งชาติมาเลเซีย รายงานอัตราเงินเฟ้อทั่วไปเดือน พ.ค. 65 สูงขึ้น 2.8% (YoY) จากราคาอาหารที่เพิ่มสูงขึ้น 5.2% ซึ่งเป็นการเพิ่มที่สูงที่สุดนับตั้งแต่เดือน พ.ย. 54 และค่าขนส่งที่ปรับตัวสูงขึ้น 3.9% ทั้งนี้ อัตราเงินเฟ้อพื้นฐานเดือน พ.ค. 65 เพิ่มขึ้น 2.4% (YoY)



สิงคโปร์

สิงคโปร์ออกมาตรการช่วยเหลือประชาชนที่มีรายได้น้อย และกลุ่มเปราะบางให้สามารถรับมือกับภาวะเงินเฟ้อ ในวงเงิน 1.08 พันล้านดอลลาร์สหรัฐ โดยการแจกบัตรกำนัลสินค้าและบริการ รวมถึงการให้เครดิตด้านสาธารณสุขแก่ทุกครัวเรือน ตลอดจนการตั้งกองทุนร่วมกับภาคธุรกิจ เพื่อจัดหาอุปกรณ์ที่สามารถประหยัดพลังงานได้อย่างยั่งยืน



ฟิลิปปินส์

ธนาคารโลกอนุมัติเงินกู้จำนวน 178.1 ล้านดอลลาร์สหรัฐ ให้แก่ฟิลิปปินส์ เพื่อช่วยลดภาวะการขาดแคลนสารอาหารในทารกและเด็กเล็กที่รุนแรงขึ้นในฟิลิปปินส์ จากการแพร่ระบาดของโควิด-19 และราคาอาหารที่เพิ่มสูงขึ้นทั่วโลก พร้อมทั้งสนับสนุนการบริการด้านสุขภาพในระดับชุมชน และการฟื้นฟูเศรษฐกิจสำหรับการเติบโตในระยะยาว



กัมพูชา

กัมพูชาและมณฑลเจียงซูของจีน เปิดตัวแพลตฟอร์มอีคอมเมิร์ซเส้นทางสายไหม (Silk Road E-Commerce) เพื่อส่งเสริมการค้าและการลงทุนระหว่างกัน ซึ่งแพลตฟอร์มดังกล่าวดำเนินการบนระบบของ JD.com โดยมีบริษัทเพื่อการลงทุนของจีนที่ประสบความสำเร็จในการบริหารเขตเศรษฐกิจพิเศษสีหนุวิลล์เป็นผู้บริหารแพลตฟอร์ม



สปป.ลาว

สปป.ลาว รายงานการเติบโตเศรษฐกิจครึ่งปีแรก ขยายตัว 4.3% เมื่อเทียบกับปีก่อนหน้า โดยเติบโตจากภาคเกษตรกรรม และภาคบริการ และการจัดเก็บรายได้ที่เพิ่มขึ้น 23.7% อย่างไรก็ตาม เศรษฐกิจยังเผชิญความท้าทายจากเงินเฟ้อที่อ่อนแอลง 8.4% เมื่อเทียบกับเงินบาท รวมทั้งทุนสำรองเงินตราต่างประเทศที่เพียงพอต่อการนำเข้าสินค้าเพียง 4.17 เดือนเท่านั้น



เมียนมา

รัฐมนตรีเศรษฐกิจเมียนมาเข้าร่วมการเจรจาวิภาคักับรัสเซีย ที่นครเซนต์ปีเตอส์เบิร์ก โดยมีประเด็นเจรจา คือ การจัดตั้งเขตอุตสาหกรรมรัสเซียในเมียนมา การรองรับการลงทุนของนักธุรกิจจากรัสเซีย รวมถึงการเตรียมการจัดประชุมคณะกรรมการความร่วมมือด้านการค้าและเศรษฐกิจ รัสเซีย-เมียนมา ครั้งที่ 3 ที่เมียนมาจะเป็นเจ้าภาพ ตามกรอบความร่วมมือทางเศรษฐกิจของภูมิภาคยูเรเชีย



เวียดนาม

เวียดนามเตรียมยกระดับเขตเศรษฐกิจไฮฟองที่อยู่ทางตอนเหนือของประเทศให้เป็นเขตนิคมอุตสาหกรรมใหม่ หลังได้รับความนิยมสูงจากนักลงทุนต่างชาติ โดยสถิติครึ่งปีแรก เขตเศรษฐกิจไฮฟองมียอดเงินลงทุนจากต่างประเทศสูงถึง 755.8 ล้านดอลลาร์สหรัฐ และมียอดสะสมของการลงทุนในพื้นที่ดังกล่าว 2.2 หมื่นล้านดอลลาร์สหรัฐ จากโครงการจำนวน 195 โครงการ โดยคาดว่าจะก่อสร้างเสร็จในปี 68



สรุปสถานการณ์ราคาน้ำมันดิบ

ราคาน้ำมันดิบเฉลี่ยปรับสูงขึ้น ราคาน้ำมันดิบเวสต์เท็กซัส (WTI) สัปดาห์ล่าสุด เฉลี่ยอยู่ที่ 109.06 USD/BBL เบรินท์ (Brent) เฉลี่ยอยู่ที่ 115.15 USD/BBL และดูไบ (Dubai) เฉลี่ยอยู่ที่ 111.26 USD/BBL โดยราคาน้ำมันดิบเฉลี่ยรายสัปดาห์กลับมาเพิ่มขึ้น เนื่องจากตลาดกลับมากังวลว่า จะเกิดภาวะอุปทานน้ำมันดิบตึงตัวจากหลายเหตุการณ์ ได้แก่ การคว่ำบาตรภาคพลังงานรัสเซีย และการเพิ่มกำลังผลิตได้อย่างจำกัดของซาอุดีอาระเบียและสหรัฐอเมริกาหรับเอมิเรตส์ เพราะใกล้เต็มโควตาตามมติของกลุ่มโอเปกพลัส นอกจากนี้ ลิเบียและเอกวาดอร์ผลิตน้ำมันดิบได้ลดลงจากสถานการณ์ความไม่สงบภายในประเทศ ขณะเดียวกันสำนักงานสารสนเทศด้านพลังงานสหรัฐฯ (EIA) รายงานตัวเลขน้ำมันดิบคงคลังประจำสัปดาห์ (สิ้นสุด ณ วันที่ 24 มิ.ย. 65) ลดลง 2.8 ล้านบาร์เรล

แนวโน้มราคาน้ำมันดิบ 4 – 8 ก.ค. 65

ราคาน้ำมันดิบมีแนวโน้มใกล้เคียงกับสัปดาห์ก่อนหน้า แต่เริ่มเผชิญกับแรงกดดัน ราคาน้ำมันดิบในสัปดาห์นี้อาจเผชิญทั้งปัจจัยหนุนและปัจจัยกดดัน โดยตลาดกลับมากังวลต่อการชะลอตัวของเศรษฐกิจโลก หลังจากธนาคารกลางสหรัฐฯ สาขาแอตแลนต้าเปิดเผยข้อมูลเศรษฐกิจสหรัฐฯ ในเดือนก่อนหน้าต่ำกว่าที่คาดไว้ อาทิ ตัวเลขภาคการผลิต ความเชื่อมั่นผู้บริโภค การลงทุนในสินค้าคงคลังสอดคล้องกับความเห็นของสำนักวิเคราะห์เศรษฐกิจในสหรัฐฯ ขณะเดียวกัน จีนยังมีความไม่แน่นอนเกี่ยวกับสถานการณ์แพร่ระบาด ซึ่งจะส่งผลต่อความผันผวนของความต้องการใช้น้ำมันดิบ อย่างไรก็ตาม ปัจจัยด้านอุปทานที่ตึงตัวจากหลายเหตุการณ์ยังคงเป็นปัจจัยหนุนให้ราคาน้ำมันดิบอยู่ในระดับใกล้เคียงกับสัปดาห์ก่อนหน้า

ความเคลื่อนไหวราคาน้ำมันดิบ



หน่วย: USD/BBL

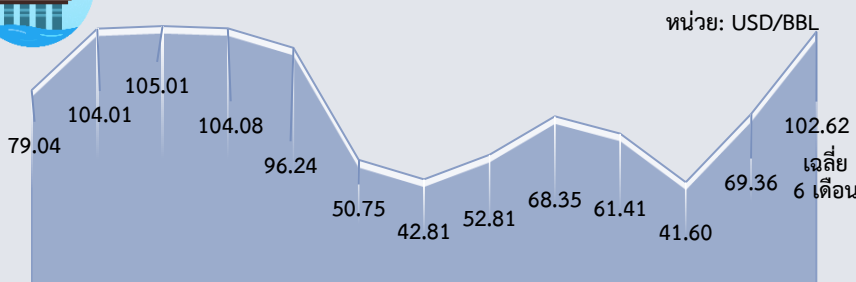
วันที่	WTI	Brent	Dubai
06-06-65	118.50	119.51	115.42
07-06-65	119.41	120.57	115.41
08-06-65	122.11	123.58	116.40
09-06-65	121.51	123.07	118.64
10-06-65	120.67	122.01	118.84
13-06-65	120.93	122.27	115.51
14-06-65	118.93	121.17	118.50
15-06-65	115.31	118.51	116.15
16-06-65	117.59	119.81	114.75
17-06-65	109.56	113.12	116.15
20-06-65	109.56	114.13	108.21
21-06-65	110.65	114.65	111.60
22-06-65	106.19	111.74	106.42
23-06-65	104.27	110.05	106.31
24-06-65	107.62	113.12	106.40
27-06-65	109.57	115.09	109.86
28-06-65	111.76	117.98	113.06
29-06-65	109.78	116.26	114.05
30-06-65	105.76	114.81	113.17
เฉลี่ย (มิ.ย. 65)	114.12	117.50	113.10
01-07-65	108.43	111.63	106.17
เฉลี่ย (27 มิ.ย. – 1 ก.ค. 65)	109.06 ↑	115.15 ↑	111.26 ↑

ที่มา: ไทยออยล์ ↑ เพิ่มขึ้นเมื่อเทียบกับสัปดาห์ก่อน ↓ ลดลงเมื่อเทียบกับสัปดาห์ก่อน

Dubai	ม.ค.	ก.พ.	มี.ค.	เม.ย.	พ.ค.	มิ.ย.	ก.ค.	ส.ค.	ก.ย.	ต.ค.	พ.ย.	ธ.ค.	เฉลี่ย
2563	63.76	54.51	32.94	23.27	30.67	41.03	43.47	44.13	41.55	40.81	43.54	50.02	42.48
2564	54.91	60.87	64.55	62.95	66.58	71.72	73.00	69.74	72.76	81.75	80.51	73.21	69.38
2565	83.60	92.10	111.06	103.51	107.68	113.10	*106.17						102.46
YoY	52.25	51.31	72.05	64.43	61.73	57.70	45.44						47.68

หมายเหตุ: *ราคาวันที่ 1 ก.ค. 65 ที่มา: ธนาคารโลก, ไทยออยล์

ราคาน้ำมันดิบเฉลี่ยรายปี (เฉลี่ย WTI Brent และ Dubai)



ที่มา: ธนาคารโลก, ไทยออยล์ ประมวลผลโดย สนค.

ประมาณการราคาน้ำมันดิบ

Crude Oil	2565	2566
WTI	102.47	93.24
Brent	107.37	97.24
Dubai	105.80	92.18
WTI, Brent, Dubai (Avg)	106.83	92.63

ที่มา: WTI และ Brent (สำนักงานสารสนเทศด้านพลังงานสหรัฐฯ ประมาณการ ณ มิ.ย. 65), Dubai และราคาเฉลี่ยทั้ง 3 แหล่ง (IMF ประมาณการ ณ เม.ย. 65)

ความเคลื่อนไหวของราคาทองคำรายสัปดาห์

ราคาทองคำลดลง ราคาทองคำโลกเฉลี่ยอยู่ที่ 1,815.51 ดอลลาร์สหรัฐ/ทรอยออนซ์ ลดลงจากสัปดาห์ที่ผ่านมาร้อยละ 1.2 ราคาทองคำแท่งของไทยเฉลี่ยอยู่ที่ 30,320 บาท ลดลงจากสัปดาห์ที่ผ่านมาร้อยละ 0.9 จากปัจจัยสำคัญ ดังนี้

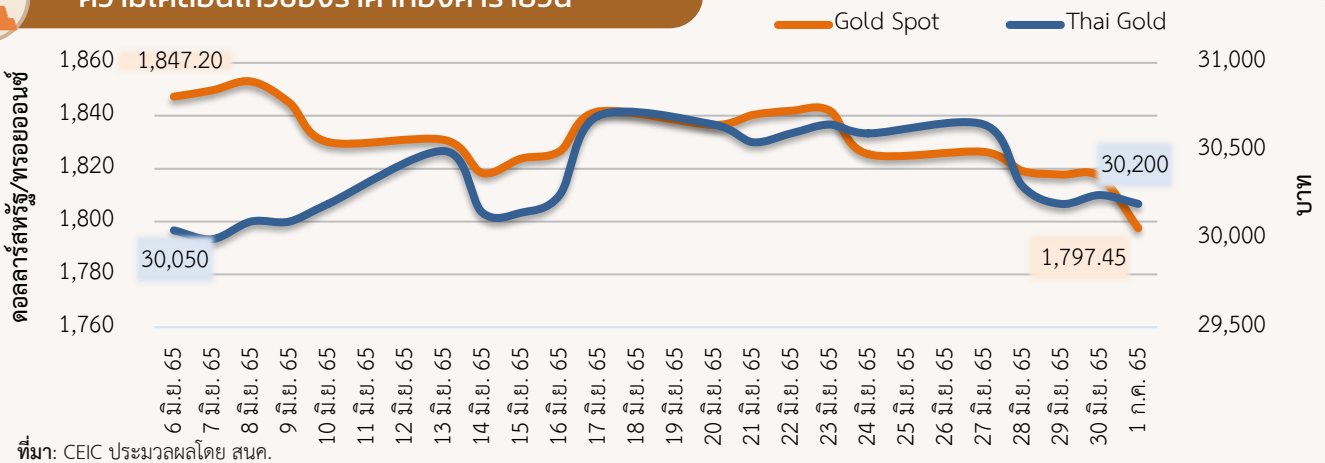
1) ราคาทองคำปรับตัวลดลงจากการแข็งค่าขึ้นของเงินดอลลาร์สหรัฐหลังการเปิดเผยข้อมูลเศรษฐกิจที่เริ่มดีขึ้น โดยยอดสั่งซื้อสินค้าคงทนของภาคการผลิตเดือน พ.ค. 65 ของสหรัฐฯ เพิ่มขึ้น 0.7% ซึ่งเป็นการเพิ่มขึ้นต่อเนื่องจากเดือน เม.ย. 65 ที่ 0.4% โดยได้แรงหนุนจากคำสั่งซื้อรถยนต์ สำหรับดัชนีการทำสัญญาขายบ้าน เดือน พ.ค. 65 เพิ่มขึ้น 0.7% หลังจากปรับตัวลดลงติดต่อกัน 6 เดือน นอกจากนี้ ราคาทองคำถูกกดดันจากความกังวลว่า ตัวเลขเงินเฟ้อที่เพิ่มขึ้นอย่างต่อเนื่องจะเป็นปัจจัยผลักดันให้ธนาคารกลางสหรัฐฯ (Fed) เร่งปรับขึ้นอัตราดอกเบี้ย ส่งผลให้อัตราผลตอบแทนพันธบัตรรัฐบาลสหรัฐฯ อายุ 10 ปี เพิ่มขึ้นกว่า 3.2% นักลงทุนจึงลดการถือทองคำเนื่องจากไม่ให้ผลตอบแทนในรูปดอกเบี้ย

2) ภาคการผลิตและบริการของจีนขยายตัวครั้งแรกในรอบ 4 เดือน หลังคลายมาตรการล็อกดาวน์ สำนักงานสถิติแห่งชาติจีน (NBS) รายงานว่า ดัชนีผู้จัดการฝ่ายจัดซื้อ (PMI) ภาคการผลิตเดือน มิ.ย. 65 ของจีนปรับตัวขึ้นมาที่ระดับ 50.2 จากระดับ 49.6 ในเดือน พ.ค. 65 เป็นผลจากคำสั่งซื้อใหม่ คำสั่งซื้อนอกประเทศ และการจ้างงานในภาคอุตสาหกรรม สำหรับดัชนี PMI ภาคบริการเดือน มิ.ย. 65 อยู่ที่ 54.7 เพิ่มขึ้นจากระดับ 47.8 ในเดือน พ.ค. 65 ซึ่งเป็นการขยายตัวมากที่สุดในรอบ 13 เดือน นับตั้งแต่เดือน พ.ค. 64 สะท้อนว่าเศรษฐกิจจีนเริ่มฟื้นตัว กดดันราคาทองคำ

3) คาดการณ์ราคาทองคำโลกในสัปดาห์หน้า จะปรับตัวอยู่ในช่วง 1,790 - 1,840 ดอลลาร์สหรัฐ/ทรอยออนซ์ ปัจจัยที่ควรติดตาม อาทิ ค่าเงินดอลลาร์สหรัฐ ดัชนีผู้จัดการฝ่ายจัดซื้อ (PMI) ภาคบริการ เดือน มิ.ย. 65 ของญี่ปุ่น สหรัฐฯ และสหราชอาณาจักร และดัชนีราคาผู้บริโภค (CPI) เดือน มิ.ย. 65 ของจีน และสหภาพยุโรป การจ้างงานนอกภาคการเกษตรและอัตราการว่างงานของสหรัฐฯ เป็นต้น

ความเคลื่อนไหวของราคาทองคำรายวัน

ที่มา: สมาคมค้าทองคำ ประมวลผลโดย สนค.



ที่มา: CEIC ประมวลผลโดย สนค.

ความเคลื่อนไหวของราคาทองคำรายเดือน

หน่วย: ดอลลาร์สหรัฐ/ทรอยออนซ์

ทองคำโลก	ม.ค.	ก.พ.	มี.ค.	เม.ย.	พ.ค.	มิ.ย.	ก.ค.	ส.ค.	ก.ย.	ต.ค.	พ.ย.	ธ.ค.	เฉลี่ย
2563	1,561	1,597	1,592	1,683	1,716	1,732	1,843	1,969	1,922	1,900	1,863	1,856	1,770
2564	1,867	1,808	1,718	1,762	1,853	1,835	1,807	1,784	1,777	1,777	1,820	1,787	1,800
2565	1,817	1,856	1,948	1,934	1,848	1,835	1,797						1,862
%YoY	-2.7	2.7	13.4	9.8	-0.3	0.0	-0.5						3.5

หน่วย: บาท

ทองคำไทย	ม.ค.	ก.พ.	มี.ค.	เม.ย.	พ.ค.	มิ.ย.	ก.ค.	ส.ค.	ก.ย.	ต.ค.	พ.ย.	ธ.ค.	เฉลี่ย
2563	22,398	23,605	23,980	25,588	25,895	25,511	27,246	28,974	28,474	28,059	26,919	26,365	26,084
2564	26,478	25,695	25,024	25,961	27,240	27,232	27,791	27,893	27,784	28,026	28,434	28,398	27,163
2565	28,507	28,593	30,489	30,905	30,093	30,295	30,200						29,869
%YoY	7.7	11.3	21.8	19.0	10.5	11.3	8.7						10.0



ความเคลื่อนไหวของอัตราแลกเปลี่ยนรายวัน (บาทต่อดอลลาร์สหรัฐ)



ที่มา: ธนาคารแห่งประเทศไทย



ความเคลื่อนไหวในสัปดาห์นี้

อัตราแลกเปลี่ยนเงินบาทต่อดอลลาร์สหรัฐเคลื่อนไหวในระดับอ่อนค่าต่อเนื่องจากสัปดาห์ก่อน โดยในช่วงต้นสัปดาห์เงินบาทมีทิศทางแข็งค่าขึ้น ตามกระแสเงินทุนต่างชาติที่ไหลเข้ามาเก็งกำไร ทั้งในตลาดหุ้นและพันธบัตรไทย ซึ่งสอดคล้องกับค่าเงินสกุลอื่น ๆ ในภูมิภาคเอเชีย ด้วยปัจจัยหนุนจากความหวังต่อการฟื้นตัวของเศรษฐกิจในภูมิภาค ซึ่งได้รับอานิสงส์จากแนวโน้มการฟื้นตัวของเศรษฐกิจจีนหลังจกคลายมาตรการล็อกดาวน์ ที่สะท้อนจาก PMI ภาคการผลิตของจีนเดือน มิ.ย. 65 ที่ขยายตัวเป็นครั้งแรกในรอบ 4 เดือน ประกอบกับการที่รัฐบาลจีนประกาศลดวันกักตัวนักท่องเที่ยวลง อย่างไรก็ดี เงินบาทกลับมาทยอยอ่อนค่าในช่วงปลายสัปดาห์ โดยยังคงทำสถิติอ่อนค่าที่สุดในรอบกว่า 5 ปีครึ่งที่ 35.54 บาทต่อดอลลาร์สหรัฐ ตามการแข็งค่าต่อเนื่องของเงินดอลลาร์ฯ ในฐานะสินทรัพย์ปลอดภัย ท่ามกลางความกังวลเรื่องการถดถอยของเศรษฐกิจโลกที่มากขึ้น หลังสัญญาณล่าสุดจากค่ากล่าวของประธานธนาคารกลางสหรัฐฯ (FED) ยังคงย้ำถึงการปรับขึ้นดอกเบี้ย แม้ GDP สหรัฐฯ ในไตรมาสแรกปี 65 จะหดตัว 1.6% (QoQ, saar) อีกทั้งยังมีปัจจัยกดดันตลาดจากอัตราเงินเฟ้อยุโรปเดือน มิ.ย. 65 ปรับตัวสูงขึ้นสู่จุดสูงสุดใหม่เป็นประวัติการณ์



แนวโน้มค่าเงินบาท 4 - 8 ก.ค. 65

ค่าเงินบาทยังคงมีโอกาสเคลื่อนไหวในระดับอ่อนค่าต่อเนื่องท่ามกลางความกังวลต่อภาวะเศรษฐกิจถดถอย ตลาดการเงินยังผันผวนสูง และแรงขายสินทรัพย์เสี่ยงจากนักลงทุนต่างชาติยังมีอยู่ต่อเนื่อง ท่ามกลางการปิดรับความเสี่ยงของตลาดเนื่องจากความกังวลต่อแนวโน้มการชะลอตัวของประเทศเศรษฐกิจหลัก และอัตราเงินเฟ้อที่สูงขึ้นต่อเนื่อง ขณะที่บรรดาธนาคารกลางยังยืนยันจะเร่งขึ้นดอกเบี้ยเพื่อควบคุมเงินเฟ้อต่อไป แม้อาจจะทำให้เศรษฐกิจชะลอตัวรุนแรง ขณะที่เงินดอลลาร์ฯ ในฐานะสินทรัพย์ปลอดภัยก็มีแนวโน้มเคลื่อนไหวในระดับแข็งค่า นอกจากนี้ นักลงทุนต่างชาติเทขายสินทรัพย์เสี่ยงของไทย เพื่อป้องกันความผันผวนของเงินบาทในช่วงรับรู้รายงานการเงินเพื่อ

ปัจจัยสำคัญที่ต้องติดตาม ได้แก่ ทิศทางเงินทุนต่างชาติ และตัวเลขเงินเฟ้อเดือน มิ.ย. 65 ของไทย ขณะที่ตัวเลขเศรษฐกิจสหรัฐฯ ที่สำคัญ ได้แก่ การจ้างงานนอกภาคเกษตร อัตราการว่างงาน ข้อมูลการจ้างงานภาคเอกชนโดย ADP และดัชนี PMI/ISM ภาคบริการเดือน มิ.ย. 65 ยอดสั่งซื้อภาคโรงงานเดือน พ.ค. 65 และดัชนี PMI ภาคบริการเดือน มิ.ย. 65 ของจีน ยุโรป และอังกฤษ รวมถึงดัชนีราคาผู้ผลิตเดือน พ.ค. 65 ของยุโรปด้วยเช่นกัน

ความเคลื่อนไหวของอัตราแลกเปลี่ยนรายเดือน

	ม.ค.	ก.พ.	มี.ค.	เม.ย.	พ.ค.	มิ.ย.	ก.ค.	ส.ค.	ก.ย.	ต.ค.	พ.ย.	ธ.ค.	เฉลี่ย
2563	30.44	31.34	32.12	32.63	32.04	31.16	31.42	31.22	31.36	31.27	30.48	30.09	31.30
2564	30.01	29.99	30.79	31.34	31.30	31.44	32.61	33.12	33.04	33.48	33.10	33.56	31.98
2565	33.24	32.67	33.25	33.82	34.42	34.97	35.54						33.99
%YoY	10.78	8.96	8.00	7.91	9.96	11.24	8.97						6.27

ที่มา: ธนาคารแห่งประเทศไทย