

WEEKLY BRIEFING WORLD ECONOMIC UPDATE

27 กันยายน - 1 ตุลาคม 2564

TPSO
Trade Policy and Strategy Office



WORLD UPDATE



นายกรัฐมนตรีอิตาลีระบุว่า อิตาลีจะเป็นเจ้าภาพจัดประชุมสุดยอดรอบพิเศษของผู้นำกลุ่ม G20 ในวันที่ 12 ต.ค. 64 นี้ เพื่อหารือประเด็นที่เกี่ยวข้องกับอัฟกานิสถานและอนาคตของประเทศดังกล่าว โดยจะมีผู้แทนจากองค์การสหประชาชาติ และธนาคารโลกเข้าร่วมการประชุมครั้งนี้ด้วย เพื่อร่วมกันหาแนวทางแก้ไขความหายนะด้านสิทธิมนุษยชนที่อัฟกานิสถานกำลังเผชิญอยู่ รวมถึงการจัดการกับการก่อการร้ายและการใช้มาตรการป้องกันมิให้อัฟกานิสถานกลายเป็นที่หลบภัยของการก่อการร้าย ทั้งนี้ การประชุมสุดยอดผู้นำ G20 รอบปกติจะจัดขึ้นในอีกสองอาทิตย์ให้หลัง ณ กรุงโรม



บริษัทโตโยต้า มอเตอร์ คอร์ป (Toyota Motor Corp.) ระบุว่ายอดการผลิตรถยนต์ทั่วโลกของบริษัทลดลง 16.2% ในเดือน ส.ค. 64 จากปีก่อนหน้า โดยอยู่ที่ 531,448 คัน นับเป็นการลดลงครั้งแรกในรอบ 1 ปี จากปัญหาการขาดแคลนชิ้นส่วน จากการประกาศปิดโรงงานในช่วงการแพร่ระบาดของไวรัสโควิด-19 ของประเทศในเอเชียตะวันออกเฉียงใต้ อาทิ มาเลเซีย และเวียดนาม ซึ่งถือเป็นศูนย์กลางการผลิตที่สำคัญของผู้ผลิตรถยนต์ รวมถึงปัญหาด้านเซมิคอนดักเตอร์ ทั้งนี้ ยอดขายรถยนต์ทั่วโลกของบริษัทในเดือน ส.ค. 64 ยังคงขยายตัวต่อเนื่องเป็นเดือนที่ 12 ที่ 3.9%

UNITED STATES



กระทรวงพาณิชย์สหรัฐฯ รายงานตัวเลขประมาณการผลิตทั้งหมดรวมภายในประเทศประจำไตรมาส 2 ปี 2564 ครั้งที่ 3 โดยระบุว่าเศรษฐกิจสหรัฐฯ ขยายตัวที่ 6.7% เพิ่มขึ้นจากตัวเลขประมาณการสองครั้งก่อนหน้า ซึ่งอยู่ที่ 6.5% และ 6.6% ตามลำดับ โดยในช่วงครึ่งปีแรกของปี 64 การกระตุ้นเศรษฐกิจผ่านการใช้มาตรการของรัฐบาล อาทิ การให้เงินช่วยเหลือรายบุคคล การเพิ่มเงินประกันการว่างงาน และการให้การช่วยเหลือธุรกิจขนาดเล็ก นับเป็นปัจจัยที่ทำให้เศรษฐกิจสหรัฐฯ พ้นตัวจากผลกระทบจากการแพร่ระบาดของโควิด-19



ประธานธนาคารกลางสหรัฐ (FED) ระบุว่า เฟดกำลังเผชิญความท้าทายครั้งใหญ่ เกี่ยวกับการจ้างงาน และภาวะเงินเฟ้อในประเทศ ซึ่งเป็นสถานการณ์ที่เฟดไม่ได้เจอมานาน โดยปัจจุบันเฟดเผชิญความท้าทายในการบรรลุสองเป้าหมายหลักพร้อมกัน กล่าวคือ อัตราเงินเฟ้อยังสูงเกินระดับเป้าหมายและตลาดแรงงานยังขบเซา ทั้งนี้ ประธานเฟดระบุสมมติฐานของธนาคารกลางว่า ภาวะเงินเฟ้อน่าจะคลี่คลายได้เองจากการที่เศรษฐกิจโลกกลับสู่ภาวะปกติหลังจากได้รับผลกระทบจากโรคระบาด อย่างไรก็ตาม หากไม่เป็นไปตามที่คาดไว้ อาจทำให้เฟดต้องเลือกเป้าหมายใดเป้าหมายหนึ่ง เช่น ต้องใช้นโยบายการเงินแบบเข้มงวดเพื่อลดภาวะเงินเฟ้อ ซึ่งจะทำให้ไม่สามารถกระตุ้นการจ้างงานได้อย่างเต็มที่

US - CHINA



สถาบันเศรษฐกิจศาสตร์ระหว่างประเทศปีเตอร์สัน (PIIE) รายงานความคืบหน้าของการปฏิบัติตามข้อตกลงเศรษฐกิจการค้าระยะแรกระหว่างสหรัฐฯ และจีนว่า จีนเดือน ส.ค. 64 จีนสามารถนำเข้าสินค้าได้ 69% ของเป้าหมาย (วิเคราะห์โดยใช้ข้อมูลของจีน) โดยเมื่อพิจารณาในรายสินค้า พบว่า จีนได้นำเข้าสินค้าเกษตร 92% ของเป้าหมาย สินค้าอุตสาหกรรม 64% ของเป้าหมาย และสินค้าพลังงาน 56% ของเป้าหมาย ส่งผลให้จีนยังคงต้องนำเข้าสินค้าโดยรวมจากสหรัฐฯ อีกราว 30% ของเป้าหมายภายใน 4 เดือนสุดท้ายของปี 64 ทั้งนี้ ภายใต้ข้อตกลงเศรษฐกิจการค้าระยะแรกระหว่างสองประเทศซึ่งบังคับใช้ตั้งแต่ต้นปี 63 กำหนดให้จีนต้องนำเข้าสินค้าจากสหรัฐฯ เพิ่มขึ้น 2 แสนล้านดอลลาร์สหรัฐฯ จากมูลค่าการนำเข้าในปี 60 ภายใน 2 ปี

CHINA



หลายมณฑลในทางตะวันออกเฉียงเหนือของจีน อาทิ จี๋หลิน และเฮยหลงเจียง ซึ่งเป็นเขตอุตสาหกรรมหนักเผชิญกับภาวะขาดแคลนกระแสไฟฟ้า เป็นผลจากราคาถ่านหินที่ใช้ในการสร้างกระแสไฟฟ้ามีราคาสูงขึ้น ส่งผลต่อสายงานการผลิตของโรงงานอุตสาหกรรมในพื้นที่ ซึ่งรวมถึงบริษัทเทสลา และแอปเปิล โดยผู้ว่าการมณฑลจี๋หลินระบุว่า การขาดแคลนกระแสไฟฟ้าครั้งนี้ เป็นผลจากปัญหาการขาดแคลนถ่านหินที่อาจยืดเยื้อไปจนถึงเดือน มี.ค. 65 และได้เสนอให้มีการนำเข้าถ่านหิน และก๊าซธรรมชาติจากรัสเซีย มองโกเลีย และอินโดนีเซีย เพื่อให้มีพลังงานใช้อย่างเพียงพอ ทั้งนี้ สถานการณ์ดังกล่าวเกิดขึ้นภายหลังจากที่รัฐบาลจีนเร่งใช้นโยบายเชิงรุกในการควบคุมปริมาณการปล่อยก๊าซคาร์บอนจากถ่านหิน ตามที่ได้ให้คำมั่นกับองค์การสหประชาชาติ จนนามาสู่ภาวะอุปทานตึงตัว



บริการขบวนรถไฟสินค้าเซี่ยงไฮ้ เอ็กซ์เพรส (Shanghai Express) ขบวนแรกเริ่มเปิดให้บริการ ประกอบด้วยตู้คอนเทนเนอร์ 50 ตู้ ที่บรรจุสินค้าหลากหลายชนิด อาทิ เครื่องนุ่งห่ม ชิ้นส่วนรถยนต์ โดยขบวนรถไฟดังกล่าวจะเดินทางผ่านด่านอาลาซานโซวโนเขตปกครองตนเองซินเจียงอุยกูร์ทางตะวันตกเฉียงเหนือของจีน ไปถึงยังเมืองฮัมบวร์กของเยอรมนีใน 2 สัปดาห์ถัดไป โดยตลอดเส้นทางจะผ่านประเทศคาซัคสถาน รัสเซีย เบลารุส และโปแลนด์ ทั้งนี้ ขบวนรถไฟเส้นทางนี้จะให้บริการทุกสัปดาห์ เพื่อเป็นตัวเลือทางด้านโลจิสติกส์ให้แก่ผู้ประกอบการทั้งในจีนและต่างประเทศ โดยมีแนวโน้มที่จะเปิดเส้นทางตรงไปยังสโลวาเกีย และรัสเซียในอนาคต



Thailand

คณะกรรมการนโยบายการเงิน (กนง.) คงอัตราดอกเบี้ยนโยบายไว้ที่ระดับ 0.50% และคงคาดการณ์ GDP ปี 64 ไว้ที่ 0.7% แต่ปรับคาดการณ์ปี 65 เป็น 3.9% โดยคาดว่าเศรษฐกิจจะได้รับผลบวกจากการกระจายวัคซีนที่ดีขึ้น และการผ่อนคลายมาตรการควบคุมการระบาดเร็วกว่าคาด ส่งผลดีต่อความเชื่อมั่นและการบริโภคภาคเอกชน สำหรับปี 65 เศรษฐกิจไทยมีแนวโน้มฟื้นตัวจากการใช้จ่ายในประเทศ จำนวนนักท่องเที่ยวต่างชาติทยอยเพิ่มขึ้น แต่การส่งออกจะยังได้รับผลกระทบต่อเนื่องจากปัญหาขาดแคลนตู้คอนเทนเนอร์และเชมิคัลคอนดิเตอร์ ด้านตลาดแรงงานมีแนวโน้มปรับดีขึ้น

Japan

สมาคมเครื่องจักรกลญี่ปุ่น (JMTBA) รายงานคำสั่งซื้อเครื่องจักรกลเดือนส.ค. 64 มีมูลค่ารวม 1,130 ล้านดอลลาร์สหรัฐ ลดลง 6.7% จากเดือนก่อนหน้า และเพิ่มขึ้น 85.2% จากช่วงเวลาเดียวกันของปีที่ผ่านมา แบ่งเป็นคำสั่งซื้อภายในประเทศมูลค่า 400 ล้านดอลลาร์สหรัฐ โดยอุตสาหกรรมยานยนต์สั่งซื้อเพิ่มขึ้น 4.9% อุตสาหกรรมเครื่องใช้ไฟฟ้าและอิเล็กทรอนิกส์ลดลง 37.4% อุตสาหกรรมอากาศยานเพิ่มขึ้น 28.1% และอุตสาหกรรมเครื่องจักรกลเพิ่มขึ้น 2.8% ขณะที่คำสั่งซื้อจากต่างประเทศมีมูลค่า 730 ล้านดอลลาร์สหรัฐ ทั้งนี้ไทยสั่งซื้อสูงเป็นอันดับ 1 ของอาเซียน และอันดับ 4 ของเอเชีย

CPTPP

ได้วัน ในวันที่ 23 ก.ย. 64 ได้วันได้ยื่นสมัครเข้าเป็นสมาชิกข้อตกลงความครอบคลุมและก้าวหน้าเพื่อหุ้นส่วนทางการค้าภาคพื้นเอเชียแปซิฟิก (CPTPP) กับรัฐบาลนิวซีแลนด์ซึ่งการสมัครเป็นสมาชิก CPTPP ของทั้งจีนและไต้หวันอาจส่งผลให้กระบวนการพิจารณาปรับเข้าเป็นสมาชิกใช้เวลานานขึ้น เนื่องจากประเทศสมาชิกเดิมแบ่งเป็น 2 ฝ่าย โดยญี่ปุ่น แคนาดา และออสเตรเลียสนับสนุนไต้หวัน ขณะที่ฝั่งอาเซียนสนับสนุนจีน

South Korea

ธนาคารกลางเกาหลีใต้ รายงานดัชนีความเชื่อมั่นผู้บริโภคเดือนก.ย. 64 เพิ่มขึ้นจากเดือนที่ผ่านมาอยู่ที่ 103.8 โดยดัชนีเหนือระดับ 100 บ่งชี้ว่า จำนวนผู้บริโภคมีมุมมองบวกต่อแนวโน้มเศรษฐกิจมากกว่าผู้มีมุมมองเป็นลบ เนื่องจากอัตราการฉีดวัคซีนเพิ่มขึ้น และการส่งออกขยายตัว นอกจากนี้แนวโน้มการใช้จ่ายของภาคครัวเรือนปรับตัวเพิ่มมากขึ้น จากแรงหนุนของมาตรการให้เงินเยียวยาฉุกเฉินของรัฐบาลแก่ประชาชนมีจำนวนมากว่า 80%

ASEAN Update

Indonesia

อินโดนีเซียเตรียมส่งเสริมการลงทุนในเขตเศรษฐกิจพิเศษทั้ง 19 แห่ง ผ่านมาตรการจูงใจสำคัญ เช่น 1) ลดภาษีนิติบุคคล 100% เป็นระยะเวลา 10 ปี โดยต้องลงทุนขั้นต่ำ 7 ล้านดอลลาร์สหรัฐ 2) ยกเว้นอากรนำเข้า และภาษีสรรพสามิตสำหรับสินค้าทุนและวัตถุดิบ 5 ปี และ 3) ยกเว้นภาษีมูลค่าเพิ่ม และภาษีขายสำหรับสินค้าที่เกี่ยวข้องกับการท่องเที่ยว และสินค้าที่ใช้ในเขตเศรษฐกิจพิเศษ

Cambodia

นายกรัฐมนตรีกัมพูชา กล่าวถ้อยแถลงต่อที่ประชุมสมัชชาสหประชาชาติ ครั้งที่ 76 ว่ากัมพูชาพร้อมทำหน้าที่เป็นประธานอาเซียนในปีหน้า โดยมีวิสัยทัศน์ในการรักษาความเป็นศูนย์กลางของภูมิภาคทั้งในด้านการค้า การลงทุน และห่วงโซ่อุปทาน รวมไปถึงการยกระดับการคุ้มครองด้านสิทธิมนุษยชนต่อแรงงานข้ามชาติ การปฏิรูปพลังงานสู่ความยั่งยืน และการให้ความสนับสนุน SMEs เป็นต้น

Malaysia

ธนาคารเพื่อการพัฒนาเอเชีย (ADB) ปรับลดการคาดการณ์ GDP มาเลเซียในปีนี้เหลือ 4.7% จากเดิมที่คาดการณ์ไว้ที่ 5.5% ในเดือนก.ค. เนื่องจาก 3 เหตุผลสำคัญ ได้แก่ 1) การกลับมาระบาดของโควิด-19 ในประเทศ ทำให้ต้องล็อกดาวน์อีกครั้ง 2) สถานการณ์การเมืองในประเทศที่ยังมีความไม่แน่นอน และ 3) การปรับลดวงเงิน QE ของสหรัฐฯ ทำให้ตลาดการเงินผันผวน และส่งผลให้เงินทุนไหลออกมากขึ้น

Laos

กระทรวงสาธารณสุขสปป.ลาว ประกาศพบการระบาดของโควิด-19 สายพันธุ์เดลต้าฟอสส์ในประเทศ ซึ่งสามารถแพร่กระจายได้อย่างรวดเร็ว เบื้องต้นได้มีการสั่งล็อกดาวน์เต็มรูปแบบในนครหลวงเวียงจันทน์ โดยมีมาตรการสำคัญ ได้แก่ การห้ามออกนอกบ้านหากไม่จำเป็น ห้ามขายอาหารริมทาง ห้ามเดินทางข้ามจังหวัด และต้องกักตัว 14 วันหากต้องการเดินทางเข้าสู่นครหลวงเวียงจันทน์

Singapore

สถิติ 6 เดือนแรกของปี 2564 ซี ลิงคโปร์กลายเป็นผู้ลงทุนอันดับหนึ่งในมณฑลเสฉวนของจีน ด้วยเงินลงทุนสูงถึง 8 พันล้านดอลลาร์สหรัฐ ใน 685 โครงการ โดยส่วนใหญ่เป็นโครงการเกี่ยวกับการก่อสร้างโครงสร้างพื้นฐาน ระบบโลจิสติกส์ และอุตสาหกรรมทันสมัย นอกจากนี้ มณฑลเสฉวนและสิงคโปร์ ได้ทำ MOU เพื่อร่วมลงทุนใน 3 อุตสาหกรรม ได้แก่ เทคโนโลยีชีวภาพ อุตสาหกรรมการเงิน และการออกแบบผังเมือง

Myanmar

เมียนมายกระดับเขตเศรษฐกิจพิเศษเจ้าแก้วเพื่อเชื่อมต่อกับจีนในโครงการระเบียงเศรษฐกิจจีน-เมียนมา หรือ China-Myanmar Economic Corridor (CMEC) ซึ่งในเบื้องต้นได้มีการลงนามข้อตกลงร่วมถือหุ้นระหว่างกันในการก่อสร้างท่าเรือน้ำลึกเพื่อการขนส่งสินค้า นอกจากนี้ยังมีแผนการสร้างเขตอุตสาหกรรมสำหรับการผลิตสิ่งทอและเครื่องนุ่งห่ม การแปรรูปวัสดุก่อสร้าง การแปรรูปอาหาร เวชภัณฑ์ อิเล็กทรอนิกส์ อุปกรณ์และบริการทางทะเล และการวิจัย

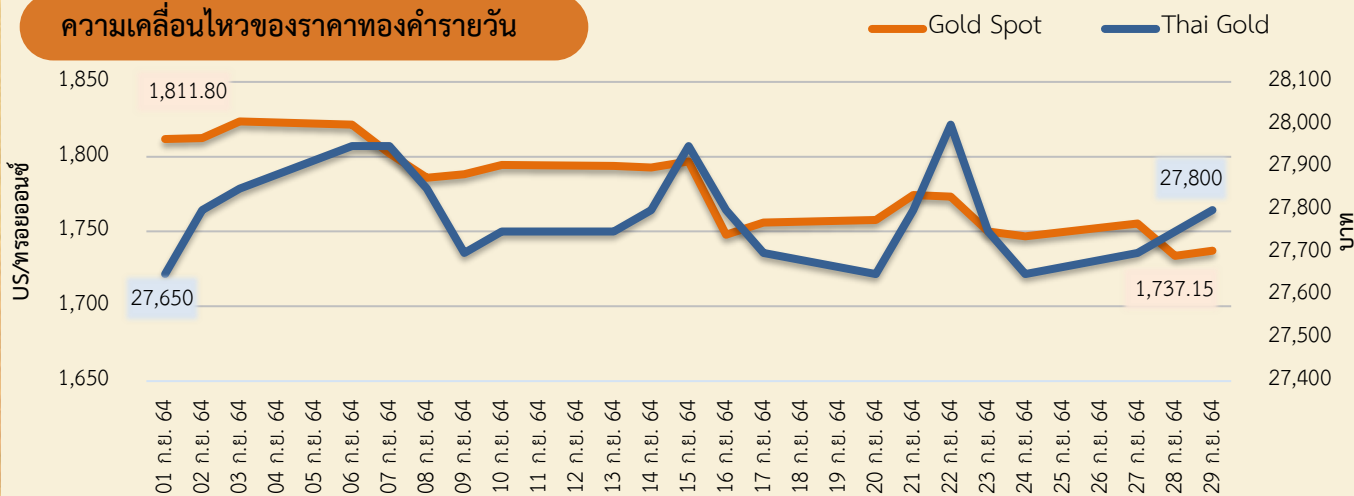
Philippines

ฟิลิปปินส์มีความเสี่ยงเผชิญแรงกดดันต่อการปรับขึ้นอัตราดอกเบี้ยนโยบาย เนื่องจากเศรษฐกิจมีอัตราการฟื้นตัวช้า อัตราเงินเฟ้อทรงตัวอยู่ในระดับสูงจากราคาอาหารและพลังงานที่ปรับตัวสูงขึ้น ขณะที่ค่าเงินเปโซอ่อนค่า การถูกขึ้นบัญชีประเทศที่เสี่ยงสูงในการฟอกเงิน ยังทำให้ฟิลิปปินส์ถูกลดอันดับความน่าเชื่อถือ และอาจส่งผลให้เงินทุนไหลออก

Vietnam

เวียดนามเริ่มได้ส่วนข้อกล่าวหาว่าไทยส่งออกน้ำตาลทรายผ่าน 5 ประเทศเพื่อหลีกเลี่ยงมาตรการตอบโต้การทุ่มตลาด โดยระบุว่าพบความผิดปกติจากการนำเข้าน้ำตาลทรายผ่านลาว กัมพูชา อินโดนีเซีย มาเลเซีย และเมียนมา ซึ่งมีปริมาณเพิ่มขึ้นเกือบ 5 เท่า เทียบกับปีก่อนหน้า ขณะที่การนำเข้าจากไทยโดยตรงลดลงถึง 38% ในด้านราคาพบว่า ปี 2563 ไทยส่งออกไปเวียดนามอยู่ที่ 334 ดอลลาร์สหรัฐต่อตัน ซึ่งต่ำกว่าราคาตลาดเฉลี่ย 755 ดอลลาร์สหรัฐต่อตัน และต่ำกว่าต้นทุนการผลิตซึ่งอยู่ที่ 410 ดอลลาร์สหรัฐต่อตัน

ความเคลื่อนไหวของราคาทองคำรายวัน



การเคลื่อนไหวของราคาทองคำรายสัปดาห์ (27 ก.ย. - 1 ต.ค. 64)

ราคาทองคำปรับลดลง 4 สัปดาห์ต่อเนื่อง ราคาทองคำโลกเฉลี่ยอยู่ที่ 1,742.07 ดอลลาร์สหรัฐ/ทรอยออนซ์ ลดลงจากสัปดาห์ที่ผ่านมาร้อยละ 1.05 ราคาทองคำแท่งของไทยเฉลี่ยอยู่ที่ 27,750 บาท ลดลงจากสัปดาห์ที่ผ่านมาร้อยละ 0.07 จากปัจจัยสำคัญ ดังนี้

- 1) ดัชนีค่าเงินดอลลาร์สหรัฐแข็งค่าสูงสุดในรอบ 1 ปี** หลังจากที่ธนาคารกลางสหรัฐ (FED) ส่งสัญญาณจะปรับลดวงเงินมาตรการผ่อนคลายเชิงปริมาณ (QE) เร็วขึ้น ทำให้อัตราผลตอบแทนพันธบัตรรัฐบาลสหรัฐอายุ 10 ปี ปรับเพิ่มขึ้น นอกจากนี้ราคาน้ำมันดิบที่ปรับสูงขึ้นสูงสุดในรอบ 3 ปี สร้างความกังวลต่อสถานการณ์เงินเฟ้อ โดยนายเจอโรม พาวเวลล์ ประธาน FED กล่าวว่า ขณะนี้สหรัฐฯ กำลังเผชิญกับความท้าทายครั้งใหญ่ ทั้งเงินเฟ้อและอัตราการว่างงานที่อยู่ในระดับสูง กดดันให้ FED อาจต้องปรับขึ้นอัตราดอกเบี้ยเพื่อสกัดกั้นเงินเฟ้อ ส่งผลให้มีแรงเทขายทองคำจากนักลงทุน เพื่อหันไปถือสินทรัพย์ที่ให้ผลตอบแทนในรูปแบบดอกเบี้ย
- 2) กระทรวงพาณิชย์ของสหรัฐฯ คาดว่าเศรษฐกิจไตรมาส 2 ของสหรัฐฯ ดีขึ้น** โดยปรับประมาณการ GDP ไตรมาส 2/2564 ครั้งที่ 3 ขยายตัวร้อยละ 6.7 มากกว่าตัวเลขการประมาณการครั้งที่ 1 และ 2 ที่ร้อยละ 6.5 และ 6.6 ตามลำดับ นอกจากนี้คำสั่งซื้อสินค้าคงทนและดัชนี PMI ภาคการผลิตเดือน ก.ย. ปรับตัวดีขึ้น เป็นปัจจัยลบต่อราคาทองคำ อย่างไรก็ตาม จำนวนผู้ขอรับสวัสดิการว่างงานของสหรัฐฯ เพิ่มขึ้น 3 สัปดาห์ต่อเนื่อง และความขัดแย้งในสภาองเกรสเกี่ยวกับการเพิ่มเพดานหนี้สาธารณะ สร้างความไม่แน่นอนต่อเศรษฐกิจ คาดว่าผลักดันราคาทองคำให้เพิ่มขึ้นในสัปดาห์ต่อไป
- 3) จีนเริ่มต้นหยุดยาว 7 วัน** เนื่องในวันชาติจีน ทั้งนี้ คาดการณ์กันว่าจะมีการเดินทางท่องเที่ยวมากกว่า 650 ล้านครั้งในจีน ตลอดช่วงวันหยุดยาวนี้ เนื่องจากความกังวลเกี่ยวกับการระบาดของไวรัสโควิด-19 เริ่มผ่อนคลายลง ส่งผลบวกต่อภาพรวมเศรษฐกิจ กดดันราคาทองคำให้ลดลง
- 4) คาดการณ์ราคาทองคำโลกในสัปดาห์หน้า** จะปรับตัวอยู่ในช่วง 1,710-1,780 ดอลลาร์สหรัฐ/ทรอยออนซ์ ปัจจัยที่ควรติดตาม อาทิ ค่าเงินดอลลาร์สหรัฐ การเพิ่มเพดานหนี้สาธารณะของสหรัฐฯ ตัวเลขทางเศรษฐกิจของสหรัฐฯ เดือน ก.ย. ที่สำคัญ ได้แก่ การจ้างงานนอกภาคการเกษตร อัตราการว่างงาน ดัชนี PMI ภาคบริการ ดุลการค้า เป็นต้น

ความเคลื่อนไหวของราคาทองคำรายเดือน

ทองคำโลก	ม.ค.	ก.พ.	มี.ค.	เม.ย.	พ.ค.	มิ.ย.	ก.ค.	ส.ค.	ก.ย.	ต.ค.	พ.ย.	ธ.ค.	เฉลี่ย	ดัชนี DSI/อเนก			
2562	1,292	1,320	1,301	1,286	1,284	1,359	1,413	1,499	1,511	1,495	1,470	1,476	1,392		ดัชนี DSI/อเนก		
2563	1,561	1,597	1,592	1,683	1,716	1,732	1,843	1,969	1,922	1,900	1,863	1,856	1,770			ดัชนี DSI/อเนก	
2564	1,867	1,808	1,718	1,762	1,853	1,835	1,807	1,784	1,779				1,801				ดัชนี DSI/อเนก
%YoY	19.6	13.2	7.9	4.7	8.0	5.9	-2.0	-9.4	-7.5				1.8				
														ดัชนี DSI/อเนก			

ทองคำไทย	ม.ค.	ก.พ.	มี.ค.	เม.ย.	พ.ค.	มิ.ย.	ก.ค.	ส.ค.	ก.ย.	ต.ค.	พ.ย.	ธ.ค.	เฉลี่ย	ดัชนี DSI/อเนก			
2562	19,389	19,478	19,479	19,341	19,252	19,910	20,514	21,720	21,769	21,400	21,005	21,105	20,363		ดัชนี DSI/อเนก		
2563	22,398	23,605	23,980	25,588	25,895	25,511	27,246	28,974	28,474	28,059	26,919	26,365	26,084			ดัชนี DSI/อเนก	
2564	26,478	25,695	25,024	25,961	27,240	27,232	27,791	27,893	27,784				26,789				ดัชนี DSI/อเนก
%YoY	18.2	8.9	4.4	1.5	5.2	6.7	2.0	-3.7	-2.4				2.7				
														ดัชนี DSI/อเนก			

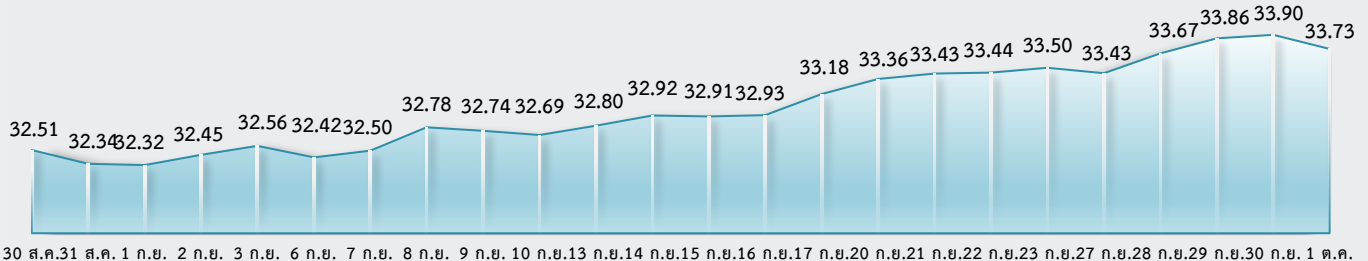


สถานการณ์อัตราแลกเปลี่ยนรายสัปดาห์



27 กันยายน - 1 ตุลาคม 2564

การเคลื่อนไหวของอัตราแลกเปลี่ยน (บาทต่อดอลลาร์สหรัฐ)



30 ส.ค. 31 ส.ค. 1 ก.ย. 2 ก.ย. 3 ก.ย. 6 ก.ย. 7 ก.ย. 8 ก.ย. 9 ก.ย. 10 ก.ย. 13 ก.ย. 14 ก.ย. 15 ก.ย. 16 ก.ย. 17 ก.ย. 20 ก.ย. 21 ก.ย. 22 ก.ย. 23 ก.ย. 27 ก.ย. 28 ก.ย. 29 ก.ย. 30 ก.ย. 1 ต.ค.

Source : BOT



ความเคลื่อนไหวในสัปดาห์นี้

อัตราแลกเปลี่ยนเงินบาทต่อดอลลาร์สหรัฐเคลื่อนไหวอ่อนค่าต่อเนื่องจากสัปดาห์ก่อน ท่ามกลางการแข็งค่าของเงินดอลลาร์สหรัฐ เงินบาทยังคงเคลื่อนไหวอยู่ในระดับอ่อนค่า โดยในระหว่างสัปดาห์แตะระดับอ่อนค่าสุดในรอบกว่า 4 ปีอีกครั้ง ที่ 33.90 บาทต่อดอลลาร์สหรัฐ สอดคล้องกับสัญญาณขายสุทธิพันธบัตรไทยของนักลงทุนต่างชาติ หลังผลประชุม กนง. มีมติคงอัตราดอกเบี้ยนโยบายที่ 0.5% และมีมุมมองในระยะข้างหน้าว่า เศรษฐกิจไทยยังเผชิญกับความเสี่ยงด้านต่ำอย่างมีนัยสำคัญ ขณะที่เงินดอลลาร์ฯ แข็งค่าขึ้นต่อเนื่องตามกระแสมุมมองการทยอยลด QE ในเร็ว ๆ นี้ รวมถึงแนวโน้มการขึ้นดอกเบี้ยที่เร็วขึ้นของ FED ประกอบกับนักลงทุนหันมาถือเงินดอลลาร์มากขึ้นในฐานะสินทรัพย์ที่มีสภาพคล่องสูง เนื่องจากเศรษฐกิจและตลาดการเงินโลกมีความเสี่ยงหลายปัจจัยกดดัน ทั้งจากปัญหาสภาพคล่องของ China Evergrande Group และการเจรจาขยายเขตแดนหนี้ของสหรัฐฯ รวมถึงการที่ประธาน FED ออกมากล่าวถึงความไม่แน่นอนทางเศรษฐกิจในระยะกลางและอัตราเงินเฟ้อที่มีแนวโน้มสูงกว่าที่เคยคาดการณ์ไว้



แนวโน้มค่าเงินบาท (4 - 8 ต.ค. 64)

ค่าเงินบาทยังคงมีแนวโน้มอ่อนค่าลง และผันผวนมากขึ้น โดยมีแรงกดดันจากทิศทางของเงินดอลลาร์สหรัฐเป็นหลัก โดยเงินดอลลาร์ยังมีปัจจัยสนับสนุนด้านแข็งค่าจากความต้องการถือเงินดอลลาร์ฯ ในฐานะสินทรัพย์ปลอดภัย เพื่อรับมือกับความผันผวนในตลาด ท่ามกลางแนวโน้มการปรับลดการลดมาตรการ QE และการทยอยขึ้นอัตราดอกเบี้ยนโยบาย ทั้งนี้ ปัจจัยที่กดดันให้นักลงทุนปรับรับความเสี่ยงและสร้างความผันผวนต่อตลาดการเงิน ได้แก่ ประเด็นที่สภาองเกรสยังไม่สามารถตกลงกันได้เกี่ยวกับการขยายเขตแดนหนี้ของสหรัฐฯ และกรณีที่สหรัฐฯ ประกาศว่าเงินไม่สามารถทำตามข้อตกลงการค้าเฟสแรกที่ได้ไว้ได้ และกำลังพิจารณามาตรการตอบโต้ ขณะที่เงินบาทก็ยังคงมีปัจจัยเสี่ยงภายในประเทศ อาทิ ปัญหาน้ำท่วมในหลายจังหวัด และสถานการณ์โควิด-19

ปัจจัยสำคัญที่ต้องติดตาม ได้แก่ ปัญหาเขตแดนหนี้สหรัฐฯ ความตึงเครียดระหว่างสหรัฐฯ-จีน รวมถึงสถานการณ์โควิด-19 ทั้งในไทยและทั่วโลก อัตราเงินเฟ้อของไทยเดือน ก.ย. 64 ตัวเลขเศรษฐกิจสหรัฐฯ ที่สำคัญ ได้แก่ ตัวเลขการจ้างงานนอกภาคเกษตร ดัชนี PMI/ISM ภาคบริการเดือน ก.ย. 63 ยอดสั่งซื้อภาคโรงงานเดือน ส.ค. 64

ความเคลื่อนไหวของอัตราแลกเปลี่ยนรายเดือน

	Jan	Feb	Mar	Apr	May	Jun	Jul	Aug	Sep	Oct	N	Dec	Avr.
2562	31.81	31.31	31.73	31.86	31.80	31.13	30.79	30.77	30.57	30.37	30.24	30.22	31.05
2563	30.44	31.34	32.12	32.63	32.04	31.16	31.42	31.22	31.36	31.27	30.48	30.09	31.30
2564	30.01	29.99	30.79	31.34	31.30	31.44	32.61	33.12	33.04	33.73			31.74
%YoY	-1.42	-4.32	-4.14	-3.96	-2.31	0.91	3.80	6.09	5.36	7.85			1.40

Source : BOT

สถานการณ์ราคาน้ำมันดิบรายสัปดาห์



สรุปสถานการณ์ราคาน้ำมันดิบ 27 ก.ย. - 1 ต.ค. 64

ราคาน้ำมันดิบเพิ่มขึ้นต่อเนื่อง เบนท์เกือบแตะระดับ 80 USD/BBL ราคาน้ำมันดิบเวสต์เท็กซัสสัปดาห์ล่าสุด เฉลี่ยอยู่ที่ 75.30 USD/BBL เบนท์เฉลี่ยอยู่ที่ 79.01 USD/BBL และดูไบเฉลี่ยอยู่ที่ 76.32 USD/BBL การปรับตัวเพิ่มขึ้นของราคาน้ำมันดิบในสัปดาห์ที่ผ่านมายังคงเป็นผลจากปัจจัยด้านอุปทานเป็นหลัก โดยกลุ่มโอเปกพลัสยังคงขยายปริมาณการผลิตน้ำมันดิบให้รองรับความต้องการใช้น้ำมันที่สูงขึ้นได้อย่างจำกัด เนื่องจากยังติดปัญหาการซ่อมบำรุงหลุมขุดเจาะ ขณะเดียวกันการขาดแคลนพลังงานอย่างหนักในจีน โดยเฉพาะมณฑลที่เป็นแหล่งอุตสาหกรรมสำคัญของประเทศ และปัญหาราคาก๊าซธรรมชาติสูงขึ้นมากในยุโรป ซึ่งทั้งจีนและยุโรปอาจจำเป็นต้องหันมาใช้น้ำมันมาผลิตเป็นพลังงานทดแทนมากขึ้น จึงเป็นอีกปัจจัยที่ผลักดันราคาน้ำมันดิบให้สูงขึ้น

สรุปราคาน้ำมันดิบเฉลี่ย ก.ย. 64 สามารถกลับมาสู่ระดับ 70 USD/BBL ได้อีกครั้ง หลังจากที่ได้รับผลกระทบจากไวรัสโควิด-19 สายพันธุ์เดลต้า ในเดือน ส.ค. 64 โดยราคาน้ำมันดิบได้รับแรงหนุนจากปริมาณการผลิตน้ำมันดิบที่ลดลง ทั้งจากสหรัฐฯ (แทนขุดเจาะและโรงกลั่นได้รับผลกระทบจากพายุเฮอริเคนไอต้าและพายุไคโลส) และกลุ่มโอเปกพลัส (ติดปัญหาซ่อมบำรุงหลุมขุดเจาะ) ท่ามกลางความต้องการใช้น้ำมันดิบที่สูงขึ้น

แนวโน้มราคาน้ำมันดิบ 4 - 8 ต.ค. 64

ราคาน้ำมันดิบยังมีแนวโน้มทรงตัวในระดับสูง และคอยติดตามผลการประชุมนโยบายกำลังการผลิตของกลุ่มโอเปกพลัส ราคาน้ำมันดิบในสัปดาห์นี้ยังจะได้รับแรงหนุนจากปัญหาการขาดแคลนพลังงานอย่างมากในจีน และการขาดแคลนก๊าซธรรมชาติอย่างหนักในยุโรป ซึ่งมีความเป็นไปได้ค่อนข้างสูงที่ต้องหันมาใช้น้ำมันมากขึ้นในการผลิตพลังงาน นอกจากนี้ในสัปดาห์นี้ (4 ต.ค.) กลุ่มโอเปกพลัสจะมีการประชุมการกำหนดนโยบายปริมาณการผลิต ซึ่งต้องคอยติดตามผลการประชุมที่จะส่งผลต่อการเคลื่อนไหวของราคาน้ำมันดิบในช่วงสัปดาห์

หน่วย: USD/BBL

ความเคลื่อนไหวราคาน้ำมันดิบ



Date	WTI	Brent	Dubai
06-09-64	69.29	72.22	70.09
07-09-64	68.35	71.69	70.48
08-09-64	69.30	72.60	69.89
09-09-64	68.14	71.45	70.82
10-09-64	69.72	72.92	71.00
13-09-64	70.45	73.51	71.87
14-09-64	70.46	73.60	72.40
15-09-64	72.61	75.46	72.35
16-09-64	72.61	75.67	73.22
17-09-64	71.97	75.34	73.16
20-09-64	70.29	73.92	72.25
21-09-64	70.56	74.36	72.97
22-09-64	72.23	76.19	73.41
23-09-64	73.30	77.25	74.20
24-09-64	73.98	78.09	74.91
27-09-64	75.45	79.53	76.34
28-09-64	75.29	79.09	77.46
29-09-64	74.83	78.64	75.86
30-09-64	75.03	78.52	76.11
01-10-64	75.88	79.28	75.85
เฉลี่ย (27 ก.ย. - 1 ต.ค. 64)	75.30 ↑	79.01 ↑	76.32 ↑
เฉลี่ย (ก.ย. 64)	71.44	74.88	72.76

Source: Thai Oil

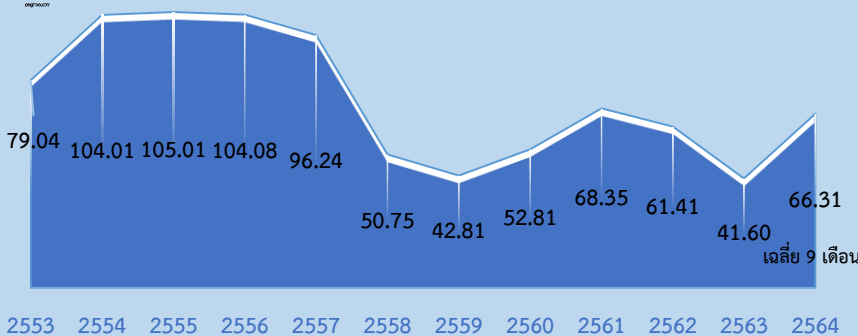
↑ เพิ่มขึ้นเมื่อเทียบกับสัปดาห์ก่อน
↓ ลดลงเมื่อเทียบกับสัปดาห์ก่อน

Dubai	Jan	Feb	Mar	Apr	May	Jun	Jul	Aug	Sep	Oct	Nov	Dec	Avg.
2562	58.96	64.32	66.80	70.66	69.13	61.30	62.91	58.92	60.84	58.47	61.41	64.41	63.18
2563	63.76	54.51	32.94	23.27	30.67	41.03	43.47	44.13	41.55	40.81	43.54	50.02	42.48
2564	54.91	60.87	64.55	62.95	66.58	71.72	73.00	69.74	72.76	*75.85			67.29
YoY	-13.88	11.67	95.96	170.52	117.10	74.80	67.93	58.03	75.11	85.86			58.43

Source: World Bank, Thai oil, *1 ต.ค. 64

ราคาน้ำมันดิบเฉลี่ยรายปี (เฉลี่ย WTI Brent และ Dubai)

หน่วย: USD/BBL



Source: World Bank, Thai oil

ประมาณการราคาน้ำมันดิบ

Crude Oil	2564	2565
WTI	65.69	62.37
Brent	68.61	66.04
Average (WTI, Brent, Dubai)	56.00	60.00

Source: WTI and Brent prices from EIA (Sep 21)
Average price from World Bank (Apr 21)