

WEEKLY BRIEFING WORLD ECONOMIC UPDATE

21 - 25 กุมภาพันธ์ 2565

TPSO
Trade Policy and Strategy Office



ความเคลื่อนไหวรอบโลก



Eurostat รายงานอัตราเงินเฟ้อเดือน ม.ค. 65 ของยูโรโซน เพิ่มขึ้น 5.1% เมื่อเทียบกับเดือน ม.ค. 64 ตามการเพิ่มขึ้นของราคาหมวดอาหาร แอลกอฮอล์ และยาสูบ (เพิ่มขึ้น 3.5%) หมวดพลังงาน (เพิ่มขึ้น 28.8%) หมวดสินค้าอุตสาหกรรมที่ไม่ใช่พลังงาน (เพิ่มขึ้น 2.1%) และหมวดบริการ (เพิ่มขึ้น 2.3%)



เมื่อวันที่ 18 ก.พ. 65 อินเดียและสหรัฐอาหรับเอมิเรตส์ ได้ลงนามในความตกลงหุ้นส่วนเศรษฐกิจ (India - UAE Comprehensive Economic Partnership Agreement: India - UAE CEPA) โดยสหรัฐอาหรับเอมิเรตส์จะยกเลิกภาษีนำเข้าราว 90% ของรายการสินค้าจากอินเดีย และอินเดียจะยกเลิกภาษีนำเข้ากว่า 80% ของรายการสินค้าจากสหรัฐอาหรับเอมิเรตส์ ความตกลงนี้ครอบคลุมการค้าสินค้า บริการ พิธีการศุลกากร ทรัพย์สินทางปัญญา การจัดซื้อจัดจ้าง โดยรัฐ และพาณิชย์อิเล็กทรอนิกส์ และคาดว่าจะมีผลบังคับใช้ในอีก 60 วัน รัฐมนตรีว่าการกระทรวงพาณิชย์และอุตสาหกรรมอินเดีย เปิดเผยว่า ความตกลงจะเป็นประโยชน์ต่อเศรษฐกิจทั้งสองประเทศ โดยจะช่วยเพิ่มมูลค่าการค้าสินค้าระหว่างกันให้สูงกว่า 1 แสนล้านดอลลาร์สหรัฐ ภายในเวลา 5 ปี (จาก 6.84 หมื่นล้านดอลลาร์สหรัฐ ในปี 64) และมูลค่าการค้าบริการจะเพิ่มเป็น 1.5 หมื่นล้านดอลลาร์สหรัฐ อีกทั้งจะส่งผลดีต่อสาขาที่ใช้แรงงานเข้มข้น เช่น อัญมณีและเครื่องประดับ สิ่งทอ เครื่องหนัง รองเท้า สินค้ากีฬา สินค้าวิศวกรรม และเกษตรกรรม ทั้งนี้ สหรัฐอาหรับเอมิเรตส์เป็นคู่ค้ารายใหญ่อันดับสามของอินเดีย ขณะที่อินเดียเป็นผู้นำเข้าสินค้าที่ไม่ใช่น้ำมันอันดับหนึ่ง (สัดส่วนเกือบ 14%) ของสหรัฐอาหรับเอมิเรตส์

สหรัฐอเมริกา - จีน



เมื่อ 22 ก.พ. 65 กระทรวงการต่างประเทศจีนเปิดเผยว่า นายหวัง อี้ รัฐมนตรีว่าการกระทรวงการต่างประเทศจีน ได้กล่าวกับ นายแอนโทนี บลิงเคน รัฐมนตรีว่าการกระทรวงการต่างประเทศสหรัฐฯ ทางโทรศัพท์ว่า สหรัฐฯ ไม่ควรรวมไต้หวัน ซึ่งเป็นอาณาเขตของจีน ในยุทธศาสตร์อินโดแปซิฟิกของสหรัฐฯ โดยความพยายามที่จะรวมไต้หวันไว้ในยุทธศาสตร์เพื่อปิดล้อมจีน เป็นการส่งสัญญาณที่ผิด อย่างไรก็ตาม จีนยินดีที่จะบริหารจัดการความแตกต่างระหว่างจีนกับสหรัฐฯ และรักษาเสถียรภาพของความสัมพันธ์ทวิภาคี หลังจากเมื่อต้นเดือนที่ผ่านมา รัฐบาลสหรัฐฯ ประกาศเพิ่มทรัพยากรทางการทูตและความมั่นคงให้กับอินโดแปซิฟิกมากขึ้น รวมถึงจะร่วมกับพันธมิตรทั้งในและนอกภูมิภาค เพื่อรักษาสันติภาพและเสถียรภาพในช่องแคบไต้หวัน

สหรัฐอเมริกา



กระทรวงพาณิชย์สหรัฐฯ รายงานว่า เศรษฐกิจสหรัฐฯ ในไตรมาส 4 ปี 64 ขยายตัว 5.5% (ตัวเลขประมาณการครั้งที่ 2) เมื่อเทียบกับไตรมาส 4 ปี 63 จากการใช้จ่ายเพื่อการบริโภคส่วนบุคคลเพิ่มขึ้น 7.1% การลงทุนภาคเอกชนเพิ่มขึ้น 8.6% และการส่งออกสินค้าและบริการเพิ่มขึ้น 5.3% ขณะที่การนำเข้าสินค้าและบริการเพิ่มขึ้น 9.6%

จีน



สมาคมอุตสาหกรรมไฟฟ้าและดิจิทัลเยอรมัน (ZVEI) เปิดเผยว่า จีนยังคงเป็นประเทศผู้นำเข้าอันดับหนึ่งของอุตสาหกรรมไฟฟ้าและดิจิทัลเยอรมันในปี 64 โดยการส่งออกจากเยอรมนีไปยังจีนเพิ่มขึ้น 7.5% จากปี 63 เป็น 2.51 หมื่นล้านยูโร (2.85 หมื่นล้านดอลลาร์สหรัฐ) ตามด้วยสหรัฐฯ ที่เพิ่มขึ้น 10.2% เป็น 1.91 หมื่นล้านยูโร ขณะที่การส่งออกโดยรวมของอุตสาหกรรมไฟฟ้าและดิจิทัลของเยอรมนีเพิ่มขึ้น 10.2% เป็น 2.25 แสนล้านยูโร ซึ่งสูงกว่าระดับก่อนการเกิดวิกฤตโควิด-19 (เพิ่มขึ้น 4.6% เมื่อเทียบกับปี 62) สำหรับการส่งออกไปยังประเทศอื่น ๆ ในยุโรปฟื้นตัวอย่างแข็งแกร่งที่ 11.4% เป็น 1.45 แสนล้านยูโร ในขณะที่การส่งออกไปยังเอเชียเพิ่มขึ้น 7.1% เป็น 4.94 หมื่นล้านยูโร ทั้งนี้ ข้อมูลจาก DESTATIS ระบุว่า ในปี 64 มูลค่าการค้ารวมระหว่างเยอรมนีและจีนเพิ่มขึ้น 15.1% สู่ระดับ 2.45 แสนล้านยูโร โดยจีนเป็นคู่ค้าอันดับหนึ่งของเยอรมนีต่อเนื่องเป็นปีที่ 6



เมื่อวันที่ 24 ก.พ. 65 ศุลกากรจีน (GACC) ประกาศอนุมัติการนำเข้าข้าวสาลีจากทุกภูมิภาคของรัสเซีย ทำให้รัสเซียสามารถส่งออกข้าวสาลีที่ผลิตในภูมิภาคตะวันออกไกลของประเทศมายังจีนได้ โดยราคาข้าวสาลีในตลาดรัสเซียเป็นเพียงหนึ่งในสามของราคาข้าวสาลีในตลาดจีน ทำให้รัสเซียมีความได้เปรียบในการส่งออก อย่างไรก็ตาม การนำเข้าข้าวสาลีจากรัสเซียอาจขยายตัวเพิ่มขึ้นไม่มาก เนื่องจากจีนมีการกำหนดโควตาการนำเข้าข้าวสาลี และการนำเข้าข้าวสาลีจะต้องเป็นไปตามข้อกำหนดในการกักกันโรคและข้อกำหนดตามมาตรการสุขอนามัยและสุขอนามัยพืช (SPS) ของจีน ทั้งนี้ การค้าระหว่างจีนกับรัสเซียเติบโตขึ้นอย่างรวดเร็ว โดยในปี 64 มูลค่าการค้าระหว่างจีนและรัสเซียเพิ่มขึ้น 26.6% จากปี 63 สู่ระดับ 9.49 แสนล้านหยวน (1.50 แสนล้านดอลลาร์สหรัฐ) โดยการส่งออกสินค้าเกษตรของรัสเซียมายังจีนก็เพิ่มขึ้นเช่นกัน อาทิ น้ำมันที่ผลิตจากเมล็ดของพืช ข้าวบาร์เลย์ และเนื้อวัว โดยเฉพาะการส่งออกข้าวบาร์เลย์เพิ่มขึ้น 12 เท่าจากปี 63 เป็น 75,000 ตัน



ไทย

รัฐมนตรีช่วยว่าการกระทรวงพาณิชย์ เปิดเผยว่า ได้มอบหมายให้สถาบันวิจัยและพัฒนาอัญมณีและเครื่องประดับแห่งชาติ (องค์การมหาชน) ผลักดันอุตสาหกรรมอัญมณีของไทยให้มีการพัฒนาอย่างยั่งยืน เน้นความสำคัญด้านสิ่งแวดล้อม สังคม ธรรมชาติ และใช้เทคโนโลยี Blockchain ในการติดตามแหล่งที่มาของพลอยสี เนื่องจากสินค้าอัญมณีเป็นสินค้าส่งออกสำคัญ โดยในปี 64 มีมูลค่าสูงถึง 194,651 ล้านบาท และไทยเป็นผู้ส่งออกอัญมณีลำดับ 17 และส่งออกพลอยสีลำดับ 3 ของโลก

ธนาคารโลกเสนอมุมมองต่อประเทศไทย ควรขับเคลื่อนเศรษฐกิจด้วยการนำเทคโนโลยีดิจิทัล และแนวคิดเศรษฐกิจหมุนเวียนมาประยุกต์ใช้ ทั้งนี้ ระบบเศรษฐกิจหมุนเวียนจะช่วยประหยัดต้นทุนและสร้างรายได้แก่ภาคเอกชนสูงถึง 1.6 พันล้านดอลลาร์สหรัฐ โดยเฉพาะอุตสาหกรรมดั้งเดิม เช่น อาหารและการเกษตร การก่อสร้าง และอิเล็กทรอนิกส์ ขณะเดียวกันเทคโนโลยีดิจิทัลจะช่วยเพิ่มกระแสเงินทุนไหลเข้าประเทศประมาณ 1.8 พันล้านดอลลาร์สหรัฐต่อปี จากการลงทุนใหม่ในเทคโนโลยีคมนาคมขนส่ง ปักค้ำต่ำและการวิเคราะห์ข้อมูล เทคโนโลยีด้านสุขภาพ สื่อดิจิทัลและบันเทิง



ญี่ปุ่น

ญี่ปุ่นบังคับใช้มาตรการคว่ำบาตรรัสเซีย เมื่อวันที่ 23 ก.พ. 65 ด้วยการห้ามส่งออกชิปเซมิคอนดักเตอร์และเทคโนโลยีที่สำคัญ รวมถึงกำหนดมาตรการเข้มงวดยิ่งขึ้นสำหรับธนาคารรัสเซีย เช่น ห้ามออกพันธบัตรรัสเซียในญี่ปุ่น สำหรับสถานการณ์ด้านพลังงาน ญี่ปุ่นมีน้ำมันสำรองและก๊าซธรรมชาติเหลวเพียงพอ จึงจะไม่ส่งผลกระทบต่อการจัดหาแหล่งพลังงานในระยะสั้น ในกรณีราคาน้ำมันปรับสูงขึ้น จะพิจารณามาตรการที่ลดผลกระทบต่อธุรกิจและครัวเรือน



เกาหลีใต้

กระทรวงการคลังเกาหลีใต้ คาดว่าวิกฤตยูเครนจะยังไม่ส่งผลกระทบต่อเศรษฐกิจเกาหลีใต้ อย่างไรก็ตาม หากสถานการณ์ยืดเยื้อ อาจส่งผลกระทบต่อภาวะชะงักงันของห่วงโซ่อุปทานพลังงาน และราคาพลังงานจะมีความผันผวนมากขึ้น ทั้งนี้ มีการจัดหาพลังงานและวัตถุดิบไว้เพียงพอ โดยมีสต็อกน้ำมันดิบใช้เป็นเวลา 106 วัน ดังนั้น ในระยะสั้น เกาหลีใต้จะไม่มีปัญหาด้านปริมาณพลังงาน

อาเซียนอัปเดต

อินโดนีเซีย

ธนาคารกลางอินโดนีเซียอาจทบทวนมาตรการขึ้นอัตราดอกเบี้ยนโยบายในไตรมาส 3 ปี 65 เพื่อป้องกันปัญหาเงินเฟ้อพุ่งสูง ซึ่งปัจจุบันยังคงอัตราดอกเบี้ยไว้ที่ 3.5% โดยให้เหตุผลว่าเงินเฟ้ออยู่ในกรอบเป้าหมายที่ 2 - 4% และคาดว่าปีนี้เป็นเงินเฟ้อจะไม่สูงมาก จึงยังคงดอกเบี้ยต่ำ โดยมีเป้าหมายในการกระตุ้นเศรษฐกิจเป็นอันดับแรก

มาเลเซีย

มาเลเซียจัดทำแผนส่งเสริมอุตสาหกรรมหุ่นยนต์แห่งชาติ เพื่อยกระดับเทคโนโลยีหุ่นยนต์ และสนับสนุนให้มีการใช้ในการเพิ่มผลผลิต โดยตั้งเป้าเพิ่มอัตราส่วนการใช้หุ่นยนต์จาก 55 หน่วยต่อพนักงาน 10,000 คนในปี 62 เป็น 195 หน่วยต่อพนักงาน 10,000 คนภายในปี 73 โดยมีภาคเอกชนเป็นผู้ลงทุน และรัฐบาลเป็นผู้อำนวยความสะดวก

สิงคโปร์

สิงคโปร์เตรียมเก็บภาษีรถหรูในอัตราก้าวหน้า อิงตามมูลค่าตลาดในอัตรา 220% ของมูลค่ารถที่เกินกว่า 59,000 ดอลลาร์สหรัฐขึ้นไป การคิดมูลค่าตลาดของรถ ครอบคลุมตั้งแต่ราคาซื้อ ค่าขนส่ง ค่าประกัน และค่าจัดส่ง โดยรัฐบาลมีเป้าหมายหารายได้มาชดเชยการใช้จ่ายทางสังคมที่เพิ่มขึ้นในปีงบประมาณ 65 และมีเป้าหมายการลดความเหลื่อมล้ำทางสังคมตามหลักการการเก็บภาษีคนรวยช่วยเหลือคนจน

ฟิลิปปินส์

ฟิลิปปินส์และไทย เตรียมยุติข้อพิพาท กรณีฟิลิปปินส์ตอบโต้การขึ้นภาษีของประเทศไทย ด้วยการขึ้นภาษีนำเข้าสินค้าไทย 37 รายการ ผลจากการหารือของทูตทั้ง 2 ฝ่าย ประจําองค์การการค้าโลก ได้ข้อสรุปที่ส่งผลกับทั้ง 2 ประเทศ โดยจะไม่มีกรตอบโต้ทางการค้าระหว่างกันต่อไปในกรณีดังกล่าว ผลการเจรจาอยู่ระหว่างการดำเนินการตามขั้นตอน ซึ่งจะมีการประกาศอย่างเป็นทางการต่อไป



กัมพูชา

กัมพูชาเดินหน้าบังคับใช้เกตเวย์อินเทอร์เน็ตแห่งชาติ (National Internet Gateway : NIG) กำหนดให้การใช้งานอินเทอร์เน็ตทั้งหมด มีทางเข้า-ออก เพียงทางเดียว เพื่อง่ายต่อการตรวจสอบธุรกรรมทางการเงิน ให้มีความโปร่งใส และทำให้เก็บภาษีสะดวกขึ้น ซึ่งเป็นส่วนหนึ่งของแผนพัฒนาระบบเศรษฐกิจดิจิทัลของกัมพูชา



สปป.ลาว

สปป.ลาว เล็งต่อยอดบริการโลจิสติกส์ เปิดโครงการทางด่วนเชื่อมไปจีนและเวียดนาม โดยมีเป้าหมายผลักดันให้ลาวเป็นศูนย์กลางการขนส่งในภูมิภาคนอกเหนือจากรถไฟลาว-จีน พร้อมเตรียมแผนพัฒนาศูนย์การขนส่งในหลายเมืองเพื่อเพิ่มมูลค่าทางเศรษฐกิจ ทั้งนี้ หากมีรถไฟเชื่อมลาว-จีน-ไทย จะทำให้สินค้าไทยไปถึงจีน ใช้เวลาเร็วขึ้น และต้นทุนถูกลง



เมียนมา

คณะกรรมการชายแดนไทย-เมียนมาระดับท้องถิ่น เตรียมการขอเปิดจุดผ่อนปรนชายแดนแม่สาย-ท่าขี้เหล็ก ทั้งนี้ ในเบื้องต้นทางการเมียนมาแจ้งว่าเจ้าหน้าที่มีไม่เพียงพอในการดูแลจุดผ่อนปรนดังกล่าว และอาจส่งผลให้มีปัญหาเรื่องการตรวจคนเข้าออกชายแดน เนื่องจากต้องส่งกำลังที่มีจำกัดไปประจำจุดผ่านแดนถาวรสะพานมิตรภาพไทย-เมียนมา แห่งที่ 2 ที่ร่วมกันเปิดเพื่อการขนส่งสินค้าเพียงจุดเดียว



เวียดนาม

สภาทองคำโลก เผยสถิติความต้องการทองคำแห่งปี 64 พบว่าเวียดนามเป็นตลาดทองคำแห่งที่ใหญ่ที่สุดในเอเชียตะวันออกเฉียงใต้ โดยความต้องการสูงถึง 31.1 ตัน ตามด้วยไทยและอินโดนีเซียที่ 28.7 และ 19.8 ตันตามลำดับ ทองคำเป็นสินทรัพย์ที่ได้รับความนิยมสูงสุดสำหรับนักลงทุนเวียดนาม ในสัดส่วน 72% ของผลสำรวจนักลงทุนในปี 64 โดยนักลงทุนได้เรียกร้องให้เปิดตลาดซื้อขายเสรีผ่านแพลตฟอร์มของธนาคารกลาง



สรุปสถานการณ์ราคาน้ำมันดิบ

ราคาน้ำมันดิบเบรนท์และดูไบเฉลี่ยสูงขึ้น ราคาน้ำมันดิบเวสต์เท็กซัส (WTI) สัปดาห์ล่าสุด เฉลี่ยอยู่ที่ 91.89 USD/BBL เบรนท์ (Brent) เฉลี่ยอยู่ที่ 97.22 USD/BBL และดูไบ (Dubai) เฉลี่ยอยู่ที่ 95.30 USD/BBL โดยราคาน้ำมันดิบเบรนท์สูงขึ้นแตะเหนือระดับ 100 USD/BBL ในระหว่างวันของวันที่ 24 ก.พ. 65 หลังเกิดเหตุการณ์รัสเซียใช้กำลังทางทหารปฏิบัติการเข้าโจมตียูเครนทางอากาศ และเข้าบุกยูเครนทางบกในวันถัดมาจนเข้าควบคุมเมืองสำคัญของยูเครนได้ หลังจากนั้น ราคาน้ำมันดิบเริ่มลดลงต่ำกว่า 100 USD/BBL เมื่อผลการประชุมผู้นำ G7 มีมติคว่ำบาตรภาคการเงินและการธนาคารของรัสเซีย แต่จะไม่นำทหารเข้าไปช่วยเหลือในยูเครน

แนวโน้มราคาน้ำมันดิบ 28 ก.พ. – 4 มี.ค. 65

ราคาน้ำมันดิบเฉลี่ยผันผวนตามสถานการณ์รัสเซีย-ยูเครน ราคาน้ำมันดิบในสัปดาห์นี้ผันผวนตามสถานการณ์รัสเซีย-ยูเครน ซึ่งยังคงมีความไม่แน่นอนสูง และมีแนวโน้มยืดเยื้อ เนื่องจากรัสเซียออกมาตรการโต้ให้กระทรวงกลาโหมเตรียมความพร้อมกองกำลังป้องกันทางนิวเคลียร์ให้อยู่ในสถานะเตรียมความพร้อมเป็นพิเศษเพื่อการสู้รบ (special regime of combat duty) หลังชาติตะวันตกใช้มาตรการคว่ำบาตร ตัดธนาคารรัสเซียออกจากระบบ SWIFT คว่ำบาตร ปธน. วลาดิเมียร์ ปูติน และ รมต. ต่างประเทศรัสเซีย ห้ามเครื่องบินรัสเซียเข้า่าน่านฟ้าอียู รวมถึงชาติตะวันตกสนับสนุนอาวุธสู้รบให้ยูเครน จึงทำให้ตลาดน้ำมันดิบอ่อนไหวสูงต่อความรุนแรงที่สงครามอาจจะเกิดขึ้นบานปลายต่อไปอีก

ความเคลื่อนไหวราคาน้ำมันดิบ



หน่วย: USD/BBL

| วันที่ | WTI | Brent | Dubai |
|---------------------------------|----------------|----------------|----------------|
| 01-02-65 | 88.20 | 89.16 | 88.49 |
| 02-02-65 | 88.26 | 89.47 | 88.49 |
| 03-02-65 | 90.27 | 91.11 | 87.56 |
| 04-02-65 | 92.31 | 93.27 | 90.41 |
| 07-02-65 | 91.32 | 92.69 | 91.14 |
| 08-02-65 | 89.36 | 90.78 | 90.56 |
| 09-02-65 | 89.66 | 91.55 | 89.56 |
| 10-02-65 | 89.88 | 91.41 | 90.71 |
| 11-02-65 | 93.10 | 94.44 | 90.32 |
| 14-02-65 | 95.46 | 96.48 | 92.91 |
| 15-02-65 | 92.07 | 93.28 | 93.23 |
| 16-02-65 | 93.66 | 94.81 | 92.72 |
| 17-02-65 | 91.76 | 92.97 | 92.04 |
| 18-02-65 | 91.07 | 93.54 | 90.42 |
| 21-05-65 | 91.07 | 95.39 | 91.86 |
| 22-05-65 | 91.89 | 96.84 | 96.09 |
| 23-05-65 | 92.10 | 96.84 | 93.77 |
| 24-05-65 | 92.81 | 99.08 | 98.80 |
| 25-05-65 | 91.59 | 97.93 | 95.97 |
| เฉลี่ย (21 - 25 ก.พ. 65) | 91.89 ↓ | 97.22 ↑ | 95.30 ↑ |
| เฉลี่ย (ก.พ. 65) | 91.36 | 93.74 | 91.84 |

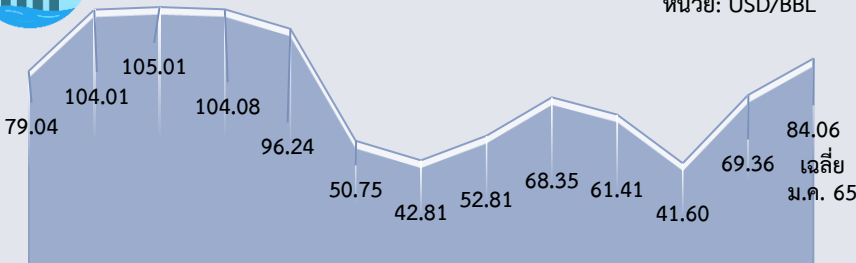
ที่มา: ไทยออยล์ ↑ เพิ่มขึ้นเมื่อเทียบกับสัปดาห์ก่อน ↓ ลดลงเมื่อเทียบกับสัปดาห์ก่อน

| Dubai | ม.ค. | ก.พ. | มี.ค. | เม.ย. | พ.ค. | มิ.ย. | ก.ค. | ส.ค. | ก.ย. | ต.ค. | พ.ย. | ธ.ค. | เฉลี่ย |
|-------|-------|--------|-------|-------|-------|-------|-------|-------|-------|-------|-------|-------|--------|
| 2563 | 63.76 | 54.51 | 32.94 | 23.27 | 30.67 | 41.03 | 43.47 | 44.13 | 41.55 | 40.81 | 43.54 | 50.02 | 42.48 |
| 2564 | 54.91 | 60.87 | 64.55 | 62.95 | 66.58 | 71.72 | 73.00 | 69.74 | 72.76 | 81.75 | 80.51 | 73.21 | 69.38 |
| 2565 | 83.60 | *91.84 | | | | | | | | | | | 87.72 |
| YoY | 52.25 | 50.88 | | | | | | | | | | | 26.43 |

หมายเหตุ: *ราคาตั้งแต่วันที่ 1-25 ก.พ. 65, ที่มา: ธนาคารโลก, ไทยออยล์

ราคาน้ำมันดิบเฉลี่ยรายปี (เฉลี่ย WTI Brent และ Dubai)

หน่วย: USD/BBL



ที่มา: ธนาคารโลก, ไทยออยล์ ประมวลผลโดย สนค.

ประมาณการราคาน้ำมันดิบ

| Crude Oil | 2565 | 2566 |
|-----------------------------|-------|-------|
| WTI | 79.35 | 64.48 |
| Brent | 82.87 | 68.48 |
| Average (WTI, Brent, Dubai) | 74.00 | N/A |

ที่มา: สำนักงานสารสนเทศด้านพลังงานสหรัฐฯ (ราคาน้ำมันดิบ WTI และ Brent) (ณ ก.พ. 65) และธนาคารโลก (ราคาน้ำมันดิบเฉลี่ย Average) (ณ ต.ค. 64)

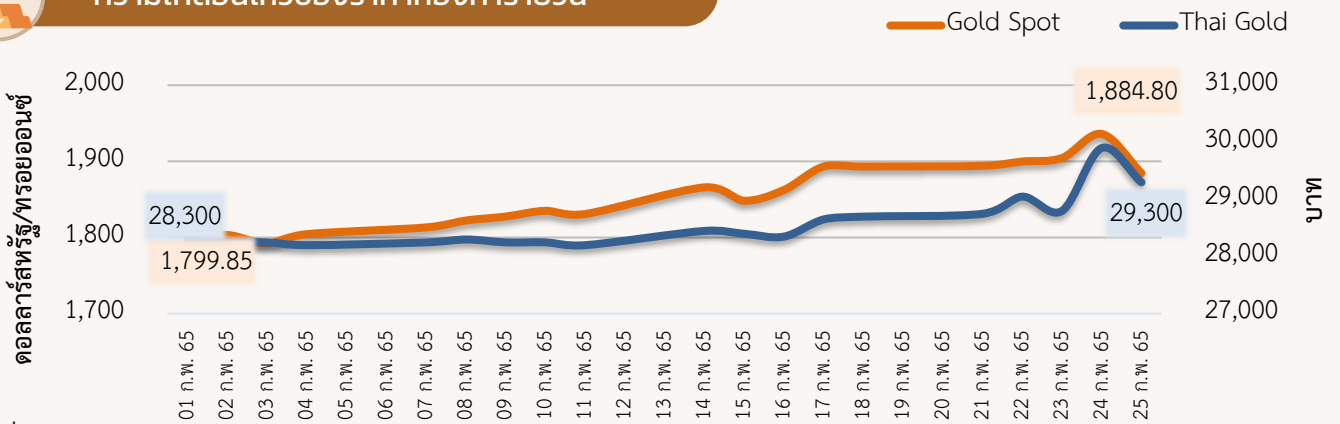
ความเคลื่อนไหวของราคาทองคำรายสัปดาห์

ราคาทองคำเพิ่มขึ้น ราคาทองคำโลกเฉลี่ยอยู่ที่ 1,904.07 ดอลลาร์สหรัฐ/ทรอยออนซ์ เพิ่มขึ้นจากสัปดาห์ที่ผ่านมาร้อยละ 1.7 ราคาทองคำแท่งของไทยเฉลี่ยอยู่ที่ 29,160 บาท เพิ่มขึ้นจากสัปดาห์ที่ผ่านมาร้อยละ 2.3 จากปัจจัยสำคัญ ดังนี้

- สถานการณ์ความขัดแย้งของรัสเซีย-ยูเครน** ที่มีการยกระดับด้วยการใช้กำลังอาวุธ ส่งผลให้มีแรงเข้าซื้อทองคำเพิ่มขึ้น รัสเซียอนุมัติให้ปฏิบัติการทางทหารในดอนบาส ส่งกองกำลังบุกเข้าโจมตีเต็มรูปแบบ มีผู้เสียชีวิตและผู้พลัดถิ่นจำนวนมาก ชาติพันธมิตร NATO ออกมาตรการคว่ำบาตรอย่างรุนแรง โดยมุ่งเป้าสกัดเส้นทางการเงิน การส่งออก และรายได้ของรัสเซีย ส่งผลให้ค่าเงินฮรีฟเนียยูเครนและค่าเงินรูเบิลอ่อนค่าลงอย่างรวดเร็ว เกิดแรงเข้าซื้อทองคำในฐานะสินทรัพย์ปลอดภัยเพิ่มขึ้นจนราคาทองคำปรับตัวแต่ละระดับ 1,974.24 ดอลลาร์สหรัฐต่อทรอยออนซ์ สูงสุดในรอบ 1 ปี 5 เดือน อย่างไรก็ตาม ในช่วงปลายสัปดาห์ที่มีการส่งสัญญาณว่ารัสเซียจะเจรจากับยูเครนที่ประเทศเบลารุส นักลงทุนคลายความกังวลเกิดแรงเทขายทองคำ
- สหรัฐฯ อาจจะปรับขึ้นดอกเบี้ยนโยบายในอัตราที่สูงกว่าที่คาด** ความตึงเครียดด้านภูมิรัฐศาสตร์สงครามรัสเซีย-ยูเครน และกลุ่ม NATO เพิ่มความเสี่ยงต่ออัตราเงินเฟ้อมากขึ้น มีความเป็นไปได้ที่ธนาคารกลางสหรัฐฯ อาจจะปรับขึ้นอัตราดอกเบี้ยมากกว่าปกติ (ร้อยละ 0.25) เพื่อให้บรรลุเป้าหมายเงินเฟ้อ และบรรเทาความไม่สมดุลกันระหว่างอุปสงค์และอุปทาน ทั้งในตลาดสินค้าและแรงงาน
- คาดการณ์ราคาทองคำโลกในสัปดาห์หน้า** จะปรับตัวอยู่ในช่วง 1,860 - 1,940 ดอลลาร์สหรัฐ/ทรอยออนซ์ ราคาทองคำค่อนข้างผันผวนควรติดตามอย่างใกล้ชิด ปัจจัยที่ควรติดตาม อาทิ ค่าเงินดอลลาร์สหรัฐ ความขัดแย้งระหว่างรัสเซีย-ยูเครน รายงานสรุปภาวะเศรษฐกิจ (Beige Book) แถลงนโยบายการเงินของสหรัฐฯ การจ้างงานเดือน ก.พ. ของสหรัฐฯ ดัชนี PMI ดัชนีราคาผู้ผลิต และอัตราการว่างงานของยุโรป ดัชนี PMI ของจีน เป็นต้น

ความเคลื่อนไหวของราคาทองคำรายวัน

ที่มา: สมาคมค้าทองคำ ประมวลผลโดย สนค.



ที่มา: CEIC ประมวลผลโดย สนค.

ความเคลื่อนไหวของราคาทองคำรายเดือน

หน่วย: ดอลลาร์สหรัฐ/ทรอยออนซ์

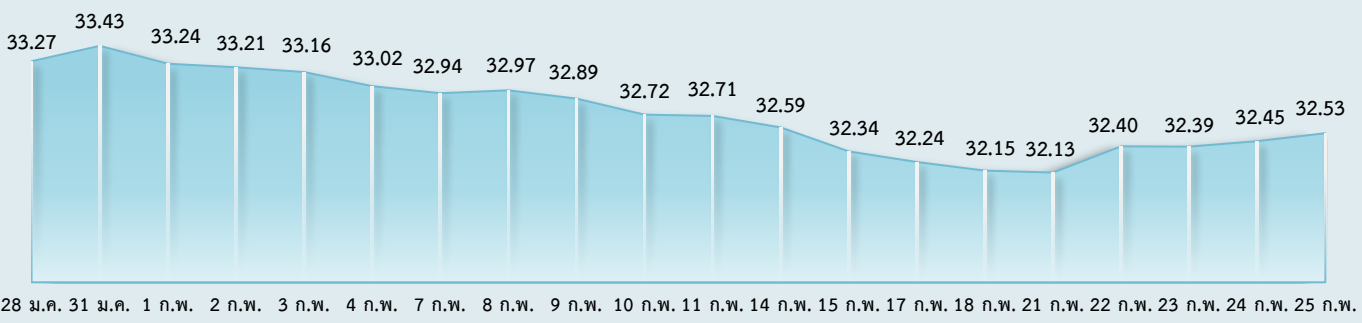
| ทองคำโลก | ม.ค. | ก.พ. | มี.ค. | เม.ย. | พ.ค. | มิ.ย. | ก.ค. | ส.ค. | ก.ย. | ต.ค. | พ.ย. | ธ.ค. | เฉลี่ย |
|----------|-------|-------|-------|-------|-------|-------|-------|-------|-------|-------|-------|-------|--------|
| 2563 | 1,561 | 1,597 | 1,592 | 1,683 | 1,716 | 1,732 | 1,843 | 1,969 | 1,922 | 1,900 | 1,863 | 1,856 | 1,770 |
| 2564 | 1,867 | 1,808 | 1,718 | 1,762 | 1,853 | 1,835 | 1,807 | 1,784 | 1,777 | 1,777 | 1,820 | 1,787 | 1,800 |
| 2565 | 1,817 | 1,853 | | | | | | | | | | | 1,835 |
| %YoY | -2.7 | 2.5 | | | | | | | | | | | 2.0 |

หน่วย: บาท

| ทองคำไทย | ม.ค. | ก.พ. | มี.ค. | เม.ย. | พ.ค. | มิ.ย. | ก.ค. | ส.ค. | ก.ย. | ต.ค. | พ.ย. | ธ.ค. | เฉลี่ย |
|----------|--------|--------|--------|--------|--------|--------|--------|--------|--------|--------|--------|--------|--------|
| 2563 | 22,398 | 23,605 | 23,980 | 25,588 | 25,895 | 25,511 | 27,246 | 28,974 | 28,474 | 28,059 | 26,919 | 26,365 | 26,084 |
| 2564 | 26,478 | 25,695 | 25,024 | 25,961 | 27,240 | 27,232 | 27,791 | 27,893 | 27,784 | 28,026 | 28,434 | 28,398 | 27,163 |
| 2565 | 28,507 | 28,558 | | | | | | | | | | | 28,533 |
| %YoY | 7.7 | 11.1 | | | | | | | | | | | 5.0 |



ความเคลื่อนไหวของอัตราแลกเปลี่ยนรายวัน (บาทต่อดอลลาร์สหรัฐ)



ที่มา: ธนาคารแห่งประเทศไทย



ความเคลื่อนไหวในสัปดาห์นี้

อัตราแลกเปลี่ยนเงินบาทต่อดอลลาร์สหรัฐอ่อนค่าลง ตามทิศทางตลาดการเงินที่ผันผวนและอยู่ในภาวะปิดรับความเสี่ยงท่ามกลางความกังวลสงครามระหว่างรัสเซียกับยูเครนที่รุนแรงมากขึ้น โดยเงินบาททยอยอ่อนค่าลงสอดคล้องกับสกุลเงินในภูมิภาค เนื่องจากเผชิญแรงกดดันจากเงินดอลลาร์สหรัฐที่ปรับแข็งค่าขึ้นอย่างต่อเนื่องเมื่อเทียบกับสกุลเงินหลักอื่น ๆ ตามแรงซื้อเงินดอลลาร์ฯ ของนักลงทุนในฐานะที่เป็นสินทรัพย์ปลอดภัยในช่วงที่ตลาดผันผวนและกังวลเกี่ยวกับผลกระทบรุนแรงจากภาวะสงคราม หลังจากรัสเซียเริ่มมีการใช้ปฏิบัติการทางทหารบุกเข้าโจมตีในหลายพื้นที่ของยูเครน ขณะที่หลายประเทศพันธมิตร NATO อาทิ สหรัฐฯ ญี่ปุ่น และสหภาพยุโรปต่างทยอยประกาศมาตรการคว่ำบาตรต่อรัสเซีย ซึ่งเหตุการณ์ดังกล่าวทำให้นักลงทุนมีมุมมองปิดรับความเสี่ยง และลดการถือครองสินทรัพย์เสี่ยง รวมถึงสินทรัพย์สกุลเงินบาท ซึ่งเป็นปัจจัยกดดันให้เงินบาทอ่อนค่าลง นอกจากนี้เงินบาทยังได้รับปัจจัยลบเพิ่มเติมจากสถานการณ์โควิด-19 ในประเทศ หลังกระทรวงสาธารณสุขยกระดับเตือนภัยโควิด-19 ทั่วประเทศจากระดับ 3 เป็นระดับที่ 4 เนื่องจากจำนวนผู้ติดเชื้อในช่วงสัปดาห์ที่ผ่านมาเพิ่มสูงขึ้นต่อเนื่อง ทำให้นักลงทุนมีความกังวลว่าภาครัฐอาจมีการประกาศใช้มาตรการที่เข้มงวดขึ้น



แนวโน้มค่าเงินบาท 28 ก.พ. - 4 มี.ค. 65

ค่าเงินบาทมีแนวโน้มอ่อนค่าลงและอาจผันผวนมากขึ้น โดยมีแรงกดดันจากประเด็นความขัดแย้งของรัสเซียกับยูเครน และการคว่ำบาตรของประเทศต่าง ๆ สถานการณ์สงครามระหว่างรัสเซียและยูเครนยังคงเป็นปัจจัยสำคัญที่กดดันบรรยากาศการลงทุนในระยะนี้ ทั้งความกังวลเกี่ยวกับการตอบโต้ด้วยการใช้กำลังทางทหารระหว่าง 2 ประเทศที่อาจทวีความรุนแรงมากขึ้น และการใช้มาตรการคว่ำบาตรทางเศรษฐกิจต่อรัสเซียของประเทศพันธมิตร NATO ที่จะออกมาเพิ่มเติม โดยเฉพาะการตัดรัสเซียออกจากระบบการชำระเงินระหว่างธนาคารทั่วโลก หรือ SWIFT และที่อาจส่งผลกระทบต่อธุรกิจการเงินทั่วโลก และสร้างความเสี่ยงให้กับเศรษฐกิจโลกในระยะข้างหน้า ส่งผลให้นักลงทุนยังไม่กล้าเปิดรับความเสี่ยง ซึ่งเป็นปัจจัยกดดันทิศทางการลงทุนในตลาดเกิดใหม่ รวมถึงกดดันเงินบาทให้อ่อนค่าลง

ปัจจัยสำคัญที่ต้องติดตาม ได้แก่ สถานการณ์ระหว่างยูเครนและรัสเซีย รายงานเศรษฐกิจการเงินไทยเดือน ม.ค. 65 ของ ธพท. ตัวเลขเงินเฟ้อเดือน ก.พ. 65 ของไทย ทิศทางเงินทุนต่างชาติ และสถานการณ์โควิด-19 ตัวเลขเศรษฐกิจสหรัฐฯ ที่สำคัญ อาทิ ข้อมูล PMI และ ISM ภาคการผลิตและภาคบริการ การจ้างงานนอกภาคเกษตร อัตราการว่างงาน ข้อมูลการจ้างงานภาคเอกชน โดย ADP เดือน ก.พ. 65 และยอดสั่งซื้อภาคโรงงานเดือน ม.ค. 65

ความเคลื่อนไหวของอัตราแลกเปลี่ยนรายเดือน

| | ม.ค. | ก.พ. | มี.ค. | เม.ย. | พ.ค. | มิ.ย. | ก.ค. | ส.ค. | ก.ย. | ต.ค. | พ.ย. | ธ.ค. | เฉลี่ย |
|------|-------|-------|-------|-------|-------|-------|-------|-------|-------|-------|-------|-------|--------|
| 2563 | 30.44 | 31.34 | 32.12 | 32.63 | 32.04 | 31.16 | 31.42 | 31.22 | 31.36 | 31.27 | 30.48 | 30.09 | 31.30 |
| 2564 | 30.01 | 29.99 | 30.79 | 31.34 | 31.30 | 31.44 | 32.61 | 33.12 | 33.04 | 33.48 | 33.10 | 33.56 | 31.98 |
| 2565 | 33.24 | 32.67 | | | | | | | | | | | 32.96 |
| %YoY | 10.78 | 8.96 | | | | | | | | | | | 3.05 |

ที่มา: ธนาคารแห่งประเทศไทย