

# WEEKLY BRIEFING WORLD ECONOMIC UPDATE

14 - 18 กุมภาพันธ์ 2565

**TPSO**  
Trade Policy and Strategy Office



## ความเคลื่อนไหวรอบโลก



สถานการณ์ความตึงเครียดระหว่างรัสเซียและยูเครน ยังคงรุนแรง โดยในสัปดาห์ที่ผ่านมา รัสเซียได้ประกาศถอนทหารบางส่วนออกจากพรมแดนยูเครน อย่างไรก็ตาม เลขานุการองค์การสนธิสัญญาแอตแลนติกเหนือ (NATO) กล่าวว่ายังไม่พบการลดกำลังทหารในพื้นที่ และดูเหมือนว่า รัสเซียยังคงเพิ่มทหารอย่างต่อเนื่อง นอกจากนี้ NATO ยังแสดงความกังวลว่า รัสเซียอาจกำลังพยายามหาข้ออ้างในการโจมตียูเครน สถานการณ์ความตึงเครียดดังกล่าวได้ส่งผลกระทบต่อทั้งราคาน้ำมัน อัตราแลกเปลี่ยน ตลาดหุ้น และราคาทองคำในตลาดโลก เพราะนักลงทุนกังวลเกี่ยวกับสถานการณ์ที่ไม่แน่นอน และต้องการถือสินทรัพย์ปลอดภัย



การประชุมสหประชาชาติว่าด้วยการค้าและการพัฒนา (UNCTAD) เผยว่าการค้าสินค้าและบริการทั่วโลกในปี 64 แตะระดับสูงสุดเป็นประวัติการณ์ที่ 28.5 ล้านล้านดอลลาร์สหรัฐ เพิ่มขึ้นเกือบ 13% จากช่วงก่อนเกิดการแพร่ระบาดในปี 62 โดยได้แรงหนุนจากราคาสินค้าโภคภัณฑ์ที่เพิ่มขึ้น การใช้มาตรการจำกัดการแพร่ระบาดที่ลดลง และอุปสงค์ที่ฟื้นตัวจากมาตรการกระตุ้นเศรษฐกิจ โดยเฉพาะในไตรมาสที่ 4 ปี 64 การค้าสินค้าสูงเป็นประวัติการณ์ (5.8 ล้านล้านดอลลาร์ฯ) การค้าบริการขยายตัวดีจนสูงกว่าระดับก่อนเกิดการระบาดเป็นครั้งแรก (1.6 ล้านล้านดอลลาร์ฯ) ทั้งนี้ การค้าสินค้าของประเทศกำลังพัฒนาเติบโตดีกว่าประเทศที่พัฒนาแล้ว และการค้าระหว่างประเทศกำลังพัฒนาขยายตัวถึง 32% สำหรับปัจจัยที่จะส่งผลกระทบต่อการค้าโลกในปี 65 ได้แก่ เศรษฐกิจโลกที่น่าจะเติบโตน้อยกว่าที่คาด ความท้าทายของห่วงโซ่อุปทาน ข้อตกลงทางการค้า เช่น ความตกลงหุ้นส่วนทางเศรษฐกิจระดับภูมิภาค (RCEP) และการมุ่งสู่เศรษฐกิจที่เป็นมิตรกับสิ่งแวดล้อม

## จีน



ดัชนีราคาหน้าโรงงานของจีนในเดือน ม.ค. 65 มีอัตราการขยายตัวต่ำสุดในรอบ 6 เดือน ที่ 9.1% เมื่อเทียบกับเดือน ม.ค. 64 เนื่องจากมาตรการของรัฐบาลในการควบคุมต้นทุนวัตถุดิบที่พุ่งสูงขึ้น เช่นเดียวกับดัชนีราคาผู้บริโภคที่เพิ่มขึ้นเพียง 0.9% เป็นผลจากอุปสงค์ภาคอสังหาริมทรัพย์ที่อ่อนแอ และมาตรการการควบคุมการแพร่ระบาดของโควิด-19 ที่เข้มงวด ทำให้ความเชื่อมั่นและการใช้จ่ายของผู้บริโภคลดลง นักวิเคราะห์เชื่อว่าภาวะเงินเฟ้อที่ชะลอลงจะทำให้ธนาคารกลางจีนผ่อนคลายนโยบายทางการเงินมากขึ้นเพื่อรองรับเศรษฐกิจที่ชะลอตัว โดยก่อนหน้านี้ ธนาคารกลางของจีนได้มีการปรับลดอัตราดอกเบี้ยและอัดฉีดเงินเข้าสู่ระบบเพื่อลดต้นทุนในการกู้ยืม

## สหรัฐอเมริกา - จีน



นักการทูตสหรัฐฯ เปิดเผยว่า สหรัฐฯ ไม่มีความตั้งใจที่จะให้จีนมีส่วนร่วมในกรอบเศรษฐกิจอินโดแปซิฟิก ซึ่งสหรัฐฯ มีแผนจะเปิดตัวในช่วงต้นปี 65 และได้เริ่มหารือกับพันธมิตรที่มีวิสัยทัศน์เดียวกันเกี่ยวกับการเปิดกว้างและเสรีในภูมิภาคแล้ว โดยสหรัฐฯ ให้คำมั่นผ่านเอกสารภาพรวมกลยุทธ์ที่เผยแพร่เมื่อวันที่ 11 ก.พ. 65 ว่า สหรัฐฯ ยินดีจะสนับสนุนทางการทูตและความมั่นคงให้แก่อินโดแปซิฟิก เพื่อต่อต้านความพยายามของจีนในการสร้างอิทธิพลในภูมิภาค ทั้งนี้ ฝ่ายบริหารสหรัฐฯ หวังว่า กรอบเศรษฐกิจอินโดแปซิฟิกจะช่วยเติมเต็มช่องว่างด้านการมีส่วนร่วมของสหรัฐฯ ในภูมิภาคนี้ ภายหลังจากที่อดีตประธานาธิบดีโดนัลด์ ทรัมป์ ออกคำสั่งให้สหรัฐฯ ถอนตัวออกจากความตกลงหุ้นส่วนเศรษฐกิจภาคพื้นแปซิฟิก (TPP) เมื่อปี 60



สำนักผู้แทนการค้าสหรัฐฯ เผยแพร่รายงานประจำปี ที่แสดงว่า จีนล้มเหลวในการปฏิบัติตามหลักการและกฎเกณฑ์ขององค์การการค้าโลก (WTO) และสร้างความเสียหายร้ายแรงต่อแรงงานและบริษัททั่วโลก โดยกล่าวถึงนโยบายและการดำเนินการของจีน เช่น การแทรกแซงและขึ้นอัตราตลาดของภาครัฐจีน การอุดหนุนอุตสาหกรรมภายในของรัฐบาลจีน การจำกัดความสามารถของบริษัทต่างชาติในการดำเนินธุรกิจในจีน และการคุ้มครองทรัพย์สินทางปัญญาที่ไม่มีประสิทธิภาพ พร้อมกับกล่าวว่าจีนไม่สามารถปฏิบัติตามหลายประเด็นที่ตกลงไว้ในข้อตกลงระยะแรกกับสหรัฐฯ ทั้งนี้ สหรัฐฯ จะยังเรียกร้องให้จีนปฏิบัติตามกฎกติกาสากลควบคู่ไปกับการปรับปรุงเครื่องมือ/กลไกที่มีอยู่ให้สามารถรับมือกับนโยบายการค้าของจีนได้ดีขึ้น

## สหรัฐอเมริกา



อัตราเงินเฟ้อสหรัฐฯ ในเดือน ม.ค. 65 เพิ่มขึ้น 7.5% เมื่อเทียบกับปีก่อน ซึ่งเป็นการเพิ่มขึ้นในอัตราสูงที่สุดนับตั้งแต่ปี 25 ซึ่งจะทำให้ธนาคารกลางสหรัฐฯ มีแนวโน้มที่จะปรับขึ้นอัตราดอกเบี้ยมากยิ่งขึ้น ขณะที่ดัชนีราคาผู้บริโภคพื้นฐาน (หักอาหารสดและพลังงาน) เพิ่มขึ้น 6.0% เมื่อเทียบกับปีก่อน ซึ่งเป็นการขยายตัวมากกว่าที่คาด แม้ภาครัฐจะทยอยลดมาตรการกระตุ้นเศรษฐกิจแล้วก็ตาม โดยปัจจัยหลักที่ทำให้เงินเฟ้อขยายตัวได้แก่ ราคาน้ำมันเชื้อเพลิง (เพิ่มขึ้น 46.5%) ค่าพาหนะมือสอง (เพิ่มขึ้น 40.5%) ค่าเช่าบ้าน (เพิ่มขึ้น 4.4%) และค่าอาหาร (เพิ่มขึ้น 7%) ซึ่งค่าเช่าบ้านและค่าอาหารที่ขยายตัวเพิ่มขึ้น ทำให้นักเศรษฐศาสตร์เชื่อว่าจะทำให้เกิดเป็นวัฏจักรเงินเฟ้อต่อไป



## ไทย

กรม มีมติรับทราบแนวทางการส่งเสริมยานยนต์ไฟฟ้า เพื่อส่งเสริมให้เกิดการผลิต และการใช้ยานยนต์ไฟฟ้าในประเทศ ตามเป้าหมายการผลิต และการใช้ยานยนต์ไร้มลพิษ (Zero Emission Vehicle: ZEV) โดยมีมาตรการ ดังนี้ 1) ปี 65 - 66 สร้างแรงจูงใจให้เกิดการใช้ยานยนต์ไฟฟ้าในประเทศ เพื่อเพิ่มอุปสงค์ รวมทั้งสร้างแรงจูงใจและดึงดูดการลงทุน และ 2) ปี 67 - 68 ส่งเสริมการใช้ยานยนต์ไฟฟ้าที่ผลิตในประเทศเป็นหลัก เพื่อส่งเสริมให้ผู้ประกอบการเร่งผลิตยานยนต์ไฟฟ้าในประเทศ รองรับแนวโน้มความต้องการที่เพิ่มมากขึ้น ลดการนำเข้าชิ้นส่วนและอุปกรณ์สำหรับยานยนต์ไฟฟ้า

กระทรวงพาณิชย์ ร่วมกับหอการค้าไทยนำผู้ประกอบการส่งออก เข้าร่วมงานและจับคู่เจรจาธุรกิจ ในงานแสดงสินค้า Gulf Food 2022 ซึ่งเป็นงานแสดงสินค้าอาหารที่ใหญ่ที่สุดในตะวันออกกลาง เพื่อขยายโอกาสการส่งออกสินค้าไทย ซึ่งพื้นที่จัดแสดงสินค้าของไทยได้รับความนิยมจากผู้ร่วมงาน โดยเฉพาะอาหารแห้งและผลไม้แปรรูป งานแสดงสินค้านี้ดังกล่าวนับเป็นการขยายช่องทางเจาะตลาดเข้าสู่ภูมิภาคนี้



## ญี่ปุ่น

สำนักงานคณะกรรมการกฤษฎีกา รายงาน GDP ไตรมาส 4 ปี 64 ขยายตัว 5.4%(YOY) จากการบริโภคของประชาชนเพิ่มขึ้น 2.2% หลังรัฐบาลผ่อนคลายมาตรการป้องกันการระบาดในเดือน ต.ค. 64 การบริโภคภาคเอกชนเพิ่มขึ้น 2.7% จากการฟื้นตัวของภาคการท่องเที่ยว และการส่งออกขยายตัว 1.0% แต่การฟื้นตัวของเศรษฐกิจของญี่ปุ่น ชำกกว่าประเทศเศรษฐกิจหลักอื่น ๆ ส่งผลให้ธนาคารกลางญี่ปุ่น ยังคงผ่อนคลายนโยบายการเงินแบบพิเศษต่อไป



## เกาหลีใต้

รัฐบาลเกาหลีใต้มีแผนจะจัดตั้งกองทุนรักษาเสถียรภาพของห่วงโซ่อุปทาน เพื่อจัดทรวัดดูดับที่จำเป็นสำหรับการผลิตและส่งออก หลังจากเผชิญ ปัญหาคอขวดด้านอุปทาน โดยรัฐบาลจะจัดทำรายการวัดดูดับสำคัญ เพื่อบริหารจัดการและป้องกันไม่ไห้บริษัทในประเทศประสบปัญหาขาดแคลนวัดดูดับ และปัญหาจากเงินเฟ้อที่สูงขึ้น นับเป็นความท้าทายด้านการบริหารห่วงโซ่อุปทานของเกาหลีใต้ที่พึ่งพาการส่งออกเป็นหลัก

## อาเซียนอัปเดต

## อินโดนีเซีย

อินโดนีเซียเร่งระดมทุน 8.58 พันล้านดอลลาร์สหรัฐ เพื่อปลดประจำการโรงไฟฟ้าถ่านหินภายในปี 73 แผนการนี้เป็นส่วนหนึ่งของยุทธศาสตร์พลังงานสีเขียวที่สอดคล้องกับการย้ายเมืองหลวงไปยังนูซันตาราที่ตั้งเป้าหมายให้เป็นเมืองเทคโนโลยีสะอาด ทั้งนี้ คาดการณ์ว่าราคาส่งออกถ่านหินจะถูกลงในอนาคตจากความต้องการใช้ในประเทศที่ลดลง

## มาเลเซีย

ธนาคารกลางมาเลเซีย รายงาน GDP ไตรมาส 4 ปี 64 เติบโต 3.6% (ไตรมาส 3 ปี 64 หดตัว 4.5%) การเติบโตมีปัจจัยสำคัญมาจากการยกเลิกมาตรการควบคุมโควิด-19 ทำให้กิจกรรมทางเศรษฐกิจกลับมาอีกครั้ง และความต้องการสินค้าส่งออกที่ขยายตัวตามเศรษฐกิจโลก โดยในปี 65 รัฐบาลมาเลเซียตั้งเป้าหมายการเติบโตไว้ที่ 5.5% - 6.5%

## สิงคโปร์

รัฐบาลสิงคโปร์มีแผนเตรียมขึ้นภาษีสินค้าและบริการ (GST) จาก 7% เป็น 9% เพื่อสนับสนุนการพัฒนาโครงสร้างพื้นฐานของประเทศ โดยเฉพาะด้านสาธารณสุข ช่วยเหลือกลุ่มคนรายได้น้อย และผู้สูงอายุ ซึ่งทำให้อุบัติจากนอกข้อมีความกังวลว่า อาจส่งผลกระทบต่อตัว ขณะที่รัฐบาลให้คำมั่นว่าจะมีมาตรการรองรับสำหรับช่วงเปลี่ยนผ่าน และดูแลผู้มีรายได้น้อยผ่านการให้เงินชดเชยในด้านต่าง ๆ เพื่อสนับสนุนค่าครองชีพของประชาชน

## ฟิลิปปินส์

ธนาคารกลางฟิลิปปินส์ คงอัตราดอกเบี้ยนโยบายไว้ที่ 2.0% เนื่องจากเงินเฟ้ออยู่ในกรอบเป้าหมายที่ 2 - 4% การแลกยังมีขึ้นหลังการประชุมธนาคารกลางสหรัฐฯ (FED) คาดการณ์ว่าจะปรับขึ้นดอกเบี้ย และยุติการซื้อพันธบัตรตามมาตรการผ่อนคลายเชิงปริมาณ (QE) ในเดือน มี.ค. 65 เพื่อสกัดเงินเฟ้อ ทั้งนี้ อัตราดอกเบี้ยนโยบายของฟิลิปปินส์ยังคงที่อยู่ในระดับเดิมนับตั้งแต่เดือน พ.ย. 63 โดยมีเป้าหมายเพื่อให้เศรษฐกิจฟื้นตัวโดยเร็ว



## กัมพูชา

กัมพูชาเตรียมเปิดด่านชายแดนแห่งใหม่กับประเทศไทย โดยกำหนดพื้นที่ในจังหวัดโพธิ์สัณฑ์ที่เชื่อมต่อกับชายแดนไทยบริเวณ จ.ตราด โดยเตรียมสร้างอาคารตรวจคนเข้าเมือง อาคารศุลกากรและสรรพสามิต จุดตรวจร่วม สถานีขนส่ง คลังสินค้า พื้นที่วางตู้คอนเทนเนอร์ เพื่อสนับสนุน การลงทุน การค้าชายแดน การสร้างงาน และสถานที่ท่องเที่ยวระหว่างกัน



## สปป.ลาว

สปป.ลาว รายงานมูลค่าการค้าระหว่างประเทศ เดือน ม.ค. 65 การส่งออกมีมูลค่า 7 พันล้านดอลลาร์สหรัฐ และการนำเข้ามีมูลค่า 6 พันล้านดอลลาร์สหรัฐ เกินดุล 1 พันล้านดอลลาร์สหรัฐ สินค้าส่งออกหลัก ได้แก่ ทองคำ กระดาษ แร่เหล็ก และยางพารา ขณะที่ตลาดส่งออกสำคัญ 5 อันดับแรก คือ จีน ไทย เวียดนาม ออสเตรเลีย และสวิตเซอร์แลนด์



## เมียนมา

รัฐบาลเมียนมามีแผนพัฒนาเงินสกุลดิจิทัลเพื่อรองรับการใช้ภายในประเทศ หลังค่าเงินจัตขาดเสถียรภาพจนประชาชนหันไปใช้เงินดิจิทัลในชื่อ "USDT" (1 USDT มีค่าเท่ากับ 1 ดอลลาร์สหรัฐ) ทั้งนี้ เพื่อรองรับการค้าระหว่างประเทศ โดยเฉพาะกับจีนที่กำลังใช้เงินหยวนดิจิทัลในการค้าภูมิภาค ขณะนี้ธนาคารกลางเมียนมากำลังอยู่ระหว่างการศึกษาคือ-ข้อเสีย รวมถึงมาตรการกำกับดูแลระบบเงินดิจิทัลให้มีเสถียรภาพ



## เวียดนาม

เวียดนามกำหนดยุทธศาสตร์พัฒนาการเกษตรและพื้นที่ชนบทยั่งยืน ปี 64 - 73 เน้นประสิทธิภาพในการแข่งขัน การควบคุมโรคระบาด การรับมือภัยธรรมชาติ และการลดก๊าซเรือนกระจก โดยตั้งเป้าหมาย GDP ภาคเกษตร ป่าไม้ และประมง เติบโต 2.5 - 3% ต่อปี มุ่งเน้นไปที่การผลิตเพื่อส่งออกเป็นหลัก ซึ่งคาดว่าจะช่วยให้รายได้ครัวเรือนในชนบทเพิ่มขึ้นประมาณ 3 เท่า และอัตราความยากจนของครัวเรือนลดลงประมาณ 1.5% ต่อปี



## สรุปสถานการณ์ราคาน้ำมันดิบ

**ราคาน้ำมันดิบเฉลี่ยยังคงสูงขึ้น** ราคาน้ำมันดิบเวสต์เท็กซัส (WTI) สัปดาห์ล่าสุด เฉลี่ยอยู่ที่ 92.80 USD/BBL เบรินท์ (Brent) เฉลี่ยอยู่ที่ 94.22 USD/BBL และดูไบ (Dubai) เฉลี่ยอยู่ที่ 92.26 USD/BBL โดยสถานการณ์ความตึงเครียดของความขัดแย้งรัสเซีย-ยูเครน และรัสเซีย-สหรัฐอเมริกา ที่ทวีคูณ ยังคงเป็นปัจจัยหลักผลักดันให้ราคาน้ำมันดิบเฉลี่ยของสัปดาห์ที่แล้ว (14-18 ก.พ. 65) สูงขึ้นต่อเนื่อง แม้ว่าจะมีปัจจัยที่ทำให้ราคาน้ำมันดิบลดลงเล็กน้อยในช่วงกลางถึงท้ายสัปดาห์ หลังกระทรวงการต่างประเทศสหรัฐอเมริกา ออกมาแถลงความคืบหน้าการเจรจาข้อตกลงโครงการนิวเคลียร์ของอิหร่านกับชาติมหาอำนาจ ขณะเดียวกัน สำนักงานสารสนเทศด้านพลังงานสหรัฐฯ ได้รายงานปริมาณน้ำมันดิบคงคลังสหรัฐฯ (สถานะ ณ วันที่ 11 ก.พ. 65) เพิ่มขึ้น 1.1 ล้านบาร์เรล อย่างไรก็ตาม ราคาน้ำมันดิบเฉลี่ยยังคงเพิ่มขึ้นตอบรับสถานการณ์ยูเครน-รัสเซีย-สหรัฐฯ

## แนวโน้มราคาน้ำมันดิบ 21 - 25 ก.พ. 65

**ราคาน้ำมันดิบเฉลี่ยสูงขึ้น** สถานการณ์ความตึงเครียดรุนแรงขึ้นระหว่างรัสเซีย-ยูเครน และรัสเซีย-สหรัฐฯ ยังคงเป็นปัจจัยที่สร้างความกังวลต่อปริมาณพลังงานโลก และจะส่งผลให้ราคาน้ำมันดิบเฉลี่ยในสัปดาห์นี้ปรับตัวสูงขึ้นอีก ทั้งนี้ สหรัฐฯ ออกมากล่าวเตือนว่า รัสเซียปฏิเสธที่จะถอนกำลังทหารออกจากเบลารุสในช่วงสิ้นสุดการฝึกหัดทางทหาร และอาจเตรียมบุกยูเครน ซึ่งหากเป็นเช่นนั้นมีความเสี่ยงสูงที่รัสเซียจะถูกมาตรการคว่ำบาตรจากสหรัฐฯ และชาติพันธมิตร และรัสเซียอาจตอบโต้ด้วยการลดการส่งออกก๊าซธรรมชาติและน้ำมันดิบ ซึ่งจะส่งผลให้ราคาสูงขึ้นอีก

## ความเคลื่อนไหวราคาน้ำมันดิบ



หน่วย: USD/BBL

| วันที่                          | WTI            | Brent          | Dubai          |
|---------------------------------|----------------|----------------|----------------|
| 01-02-65                        | 88.20          | 89.16          | 88.49          |
| 02-02-65                        | 88.26          | 89.47          | 88.49          |
| 03-02-65                        | 90.27          | 91.11          | 87.56          |
| 04-02-65                        | 92.31          | 93.27          | 90.41          |
| 07-02-65                        | 91.32          | 92.69          | 91.14          |
| 08-02-65                        | 89.36          | 90.78          | 90.56          |
| 09-02-65                        | 89.66          | 91.55          | 89.56          |
| 10-02-65                        | 89.88          | 91.41          | 90.71          |
| 11-02-65                        | 93.10          | 94.44          | 90.32          |
| 14-02-65                        | 95.46          | 96.48          | 92.91          |
| 15-02-65                        | 92.07          | 93.28          | 93.23          |
| 16-02-65                        | 93.66          | 94.81          | 92.72          |
| 17-02-65                        | 91.76          | 92.97          | 92.04          |
| 18-02-65                        | 91.07          | 93.54          | 90.42          |
| <b>เฉลี่ย (14 - 18 ก.พ. 65)</b> | <b>92.80</b> ↑ | <b>94.22</b> ↑ | <b>92.26</b> ↑ |
| <b>เฉลี่ย (ก.พ. 65)</b>         | <b>91.17</b>   | <b>92.50</b>   | <b>90.61</b>   |

ที่มา: ไทยออยล์

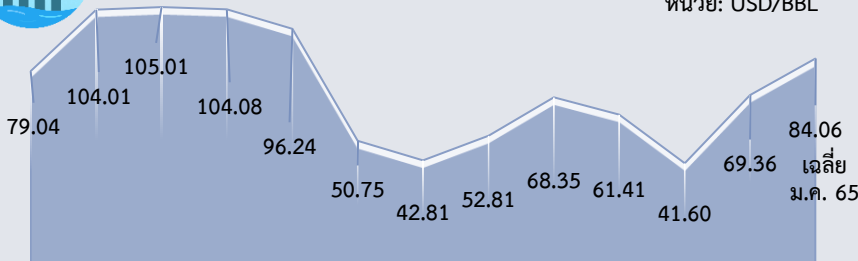
↑ เพิ่มขึ้นเมื่อเทียบกับสัปดาห์ก่อน ↓ ลดลงเมื่อเทียบกับสัปดาห์ก่อน

| Dubai | ม.ค.  | ก.พ.   | มี.ค. | เม.ย. | พ.ค.  | มิ.ย. | ก.ค.  | ส.ค.  | ก.ย.  | ต.ค.  | พ.ย.  | ธ.ค.  | เฉลี่ย |
|-------|-------|--------|-------|-------|-------|-------|-------|-------|-------|-------|-------|-------|--------|
| 2563  | 63.76 | 54.51  | 32.94 | 23.27 | 30.67 | 41.03 | 43.47 | 44.13 | 41.55 | 40.81 | 43.54 | 50.02 | 42.48  |
| 2564  | 54.91 | 60.87  | 64.55 | 62.95 | 66.58 | 71.72 | 73.00 | 69.74 | 72.76 | 81.75 | 80.51 | 73.21 | 69.38  |
| 2565  | 83.60 | *90.61 |       |       |       |       |       |       |       |       |       |       | 87.11  |
| YoY   | 52.25 | 48.86  |       |       |       |       |       |       |       |       |       |       | 25.55  |

หมายเหตุ: \*ราคาตั้งแต่วันที่ 1-18 ก.พ. 65, ที่มา: ธนาคารโลก, ไทยออยล์

## ราคาน้ำมันดิบเฉลี่ยรายปี (เฉลี่ย WTI Brent และ Dubai)

หน่วย: USD/BBL



2553 2554 2555 2556 2557 2558 2559 2560 2561 2562 2563 2564 2565

ที่มา: ธนาคารโลก, ไทยออยล์ ประมวลผลโดย สนค.

## ประมาณการราคาน้ำมันดิบ

| Crude Oil                   | 2565  | 2566  |
|-----------------------------|-------|-------|
| WTI                         | 79.35 | 64.48 |
| Brent                       | 82.87 | 68.48 |
| Average (WTI, Brent, Dubai) | 74.00 | N/A   |

ที่มา: สำนักงานสารสนเทศด้านพลังงานสหรัฐฯ (ราคาน้ำมันดิบ WTI และ Brent) (ณ ก.พ. 65) และธนาคารโลก (ราคาน้ำมันดิบเฉลี่ย Average) (ณ ต.ค. 64)

## ความเคลื่อนไหวของราคาทองคำรายสัปดาห์

ราคาทองคำเพิ่มขึ้น ราคาทองคำโลกเฉลี่ยอยู่ที่ 1,872.87 ดอลลาร์สหรัฐ/ทรอยออนซ์ เพิ่มขึ้นจากสัปดาห์ที่ผ่านมาร้อยละ 2.56 ราคาทองคำแท่งของไทยเฉลี่ยอยู่ที่ 28,510 บาท เพิ่มขึ้นจากสัปดาห์ที่ผ่านมาร้อยละ 0.92 จากปัจจัยสำคัญ ดังนี้

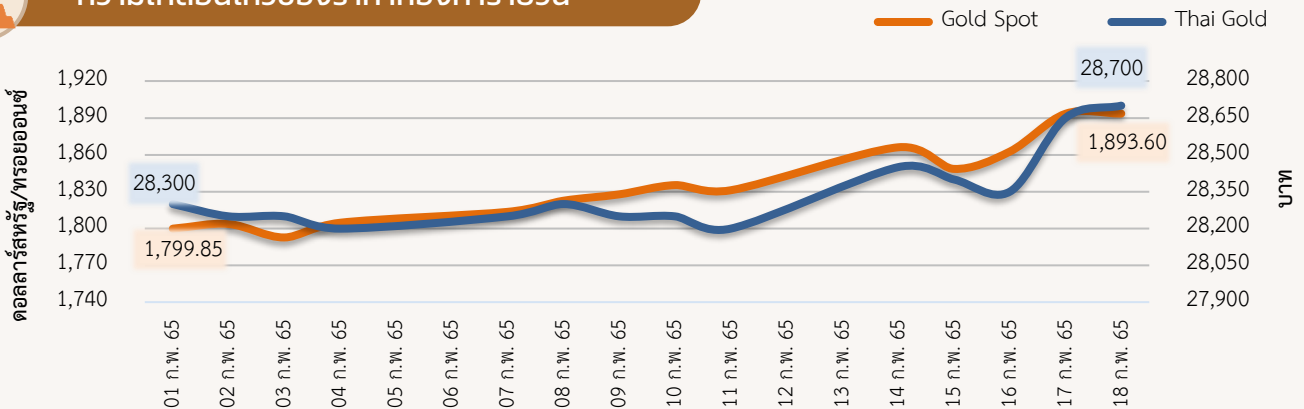
1) **ความวิตกกังวลต่อสถานการณ์ในยูเครน** ฝ่ายความมั่นคงของสหรัฐฯ ออกมาเตือนว่ามีความเป็นไปได้ที่รัสเซียอาจจะเข้าปะทะยูเครนในสัปดาห์หน้า ทำให้สถานการณ์ระหว่างสองประเทศมีความตึงเครียดมากขึ้น รัสเซียอาจเตรียมโจมตีด้วยอาวุธร้ายแรง ซึ่งชาติพันธมิตร NATO ออกมาประกาศให้ประชาชนอพยพออกจากยูเครนก่อนหน้านี้แล้ว ผลักดันราคาทองคำให้เพิ่มขึ้นกว่า 1,900 ดอลลาร์สหรัฐ/ทรอยออนซ์ ในรอบสัปดาห์ อย่างไรก็ตาม มีกำหนดประชุมสุดยอดผู้นำระหว่างรัฐมนตรีกระทรวงการต่างประเทศของรัสเซียและสหรัฐฯ ในสัปดาห์หน้า เพื่อเจรจาสถานการณ์ความขัดแย้งนี้ ซึ่งทหารฝ่ายรัสเซียถอนกำลังบางส่วนจากชายแดนบ้างแล้ว ทำให้นักลงทุนคลายกังวลและเทขายทองคำไปบางส่วน

2) **ดัชนีราคาผู้ผลิตของสหรัฐฯ เพิ่มขึ้นต่อเนื่อง กดดันความกังวลด้านเงินเฟ้อสูง** กระทรวงแรงงานสหรัฐฯ เปิดเผยดัชนีราคาผู้ผลิต PPI ซึ่งใช้วัดภาวะเงินเฟ้อจากการใช้จ่ายของผู้ผลิต เมื่อเทียบเป็นรายปี เพิ่มขึ้นร้อยละ 9.7 และดัชนีราคาผู้ผลิตพื้นฐาน ไม่รวมหมวดอาหารและพลังงาน เมื่อเทียบรายปี เพิ่มขึ้นร้อยละ 6.9 สะท้อนว่าสถานการณ์เงินเฟ้อสูงของสหรัฐฯ ยังไม่คลี่คลาย เกิดแรงซื้อทองคำเพื่อป้องกันความเสี่ยงด้านเงินเฟ้อ นอกจากนี้ ดัชนีชี้แนวโน้มเศรษฐกิจของสหรัฐฯ อ่อนแอ ดัชนีภาคการผลิตจากธนาคารกลางฟิลาเดเฟียของเดือน ก.พ. 65 ลดลงมาที่ 16.0 จาก 23.3 ในเดือนก่อนหน้า และจำนวนผู้ยื่นขอรับสวัสดิการว่างงานครั้งแรก เพิ่มขึ้น 248,000 คน มากกว่าเดือนที่ผ่านมา เป็นแรงผลักดันราคาทองคำ

3) **คาดการณ์ราคาทองคำโลกในสัปดาห์หน้า** จะปรับตัวอยู่ในช่วง 1,840 - 1,910 ดอลลาร์สหรัฐ/ทรอยออนซ์ ปัจจัยที่ควรติดตาม อาทิ ค่าเงินดอลลาร์สหรัฐ ความขัดแย้งระหว่างรัสเซีย-ยูเครน ดัชนีราคาบ้าน ยอดขายบ้านใหม่ ดัชนีราคาการใช้จ่ายการบริโภคพื้นฐาน ดัชนีความเชื่อมั่นผู้บริโภคภูมิซกัน ของสหรัฐฯ ดัชนีราคาผู้บริโภคและความเชื่อมั่นผู้บริโภค ของสหภาพยุโรป เป็นต้น

## ความเคลื่อนไหวของราคาทองคำรายวัน

ที่มา: สมาคมค้าทองคำ ประมวลผลโดย สนค.



ที่มา: CEIC ประมวลผลโดย สนค.

## ความเคลื่อนไหวของราคาทองคำรายเดือน

หน่วย: ดอลลาร์สหรัฐ/ทรอยออนซ์

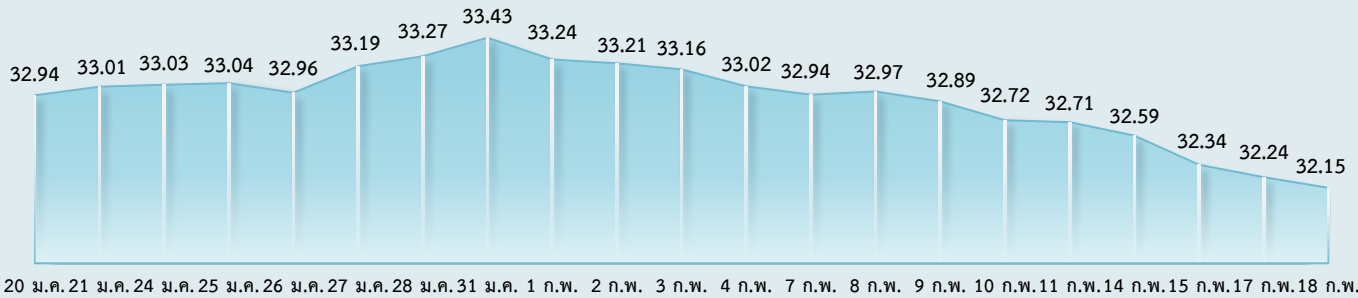
| ทองคำโลก | ม.ค.  | ก.พ.  | มี.ค. | เม.ย. | พ.ค.  | มิ.ย. | ก.ค.  | ส.ค.  | ก.ย.  | ต.ค.  | พ.ย.  | ธ.ค.  | เฉลี่ย |
|----------|-------|-------|-------|-------|-------|-------|-------|-------|-------|-------|-------|-------|--------|
| 2563     | 1,561 | 1,597 | 1,592 | 1,683 | 1,716 | 1,732 | 1,843 | 1,969 | 1,922 | 1,900 | 1,863 | 1,856 | 1,770  |
| 2564     | 1,867 | 1,808 | 1,718 | 1,762 | 1,853 | 1,835 | 1,807 | 1,784 | 1,777 | 1,777 | 1,820 | 1,787 | 1,800  |
| 2565     | 1,817 | 1,835 |       |       |       |       |       |       |       |       |       |       | 1,826  |
| %YoY     | -2.7  | 1.5   |       |       |       |       |       |       |       |       |       |       | 1.5    |

หน่วย: บาท

| ทองคำไทย | ม.ค.   | ก.พ.   | มี.ค.  | เม.ย.  | พ.ค.   | มิ.ย.  | ก.ค.   | ส.ค.   | ก.ย.   | ต.ค.   | พ.ย.   | ธ.ค.   | เฉลี่ย |
|----------|--------|--------|--------|--------|--------|--------|--------|--------|--------|--------|--------|--------|--------|
| 2563     | 22,398 | 23,605 | 23,980 | 25,588 | 25,895 | 25,511 | 27,246 | 28,974 | 28,474 | 28,059 | 26,919 | 26,365 | 26,084 |
| 2564     | 26,478 | 25,695 | 25,024 | 25,961 | 27,240 | 27,232 | 27,791 | 27,893 | 27,784 | 28,026 | 28,434 | 28,398 | 27,163 |
| 2565     | 28,507 | 28,343 |        |        |        |        |        |        |        |        |        |        | 28,425 |
| %YoY     | 7.7    | 10.3   |        |        |        |        |        |        |        |        |        |        | 4.6    |



## ความเคลื่อนไหวของอัตราแลกเปลี่ยนรายวัน (บาทต่อดอลลาร์สหรัฐ)



ที่มา: ธนาคารแห่งประเทศไทย



## ความเคลื่อนไหวในสัปดาห์นี้

อัตราแลกเปลี่ยนเงินบาทต่อดอลลาร์สหรัฐแข็งค่าขึ้น ตามทิศทางกระแสเงินทุนต่างชาติที่ไหลเข้าอย่างต่อเนื่อง และปัจจัยหนุนจากแรงเทขายทองคำเพื่อทำกำไรหลังราคาทองคำปรับตัวสูงขึ้น เงินบาททยอยปรับแข็งค่าขึ้น จนแตะระดับแข็งค่าสุดในรอบกว่า 7 เดือน นับตั้งแต่เดือน ก.ค. 64 ที่ 32.15 บาทต่อดอลลาร์สหรัฐ โดยได้รับอานิสงส์สำคัญจากกระแสเงินทุนไหลเข้าของนักลงทุนต่างชาติ ทั้งในตลาดหุ้นและตลาดพันธบัตรอย่างต่อเนื่อง ด้วยความคาดหวังต่อการฟื้นตัวของเศรษฐกิจไทย ตามแนวโน้มการปรับตัวดีขึ้นของภาคการท่องเที่ยว ทั้งนี้ ภาพรวมตลาดการเงินโลกค่อนข้างผันผวนและปิดรับความเสี่ยง ท่ามกลางความกังวลเกี่ยวกับปัญหาความขัดแย้งระหว่างรัสเซียกับยูเครน และประเทศพันธมิตร NATO ที่มีความไม่แน่นอนสูงและอาจบานปลายสู่สงคราม ทำให้นักลงทุนทยอยเทขายสินทรัพย์เสี่ยง และเพิ่มการถือครองสินทรัพย์ปลอดภัย อาทิ เงินดอลลาร์ฯ ทองคำ และพันธบัตรรัฐบาล ซึ่งแม้ว่าสถานการณ์ดังกล่าวจะทำให้เงินดอลลาร์ฯ แข็งค่าขึ้นเมื่อเทียบกับสกุลเงินอื่น ๆ แต่ทิศทางเงินบาทยังคงแข็งค่าขึ้นต่อเนื่อง ด้วยปัจจัยหนุนจากแรงเทขายทองคำเพื่อทำกำไร (ขายกำไรบนสกุลเงินดอลลาร์ฯ และแลกกลับมาเป็นเงินบาท) หลังจากราคาทองคำในตลาดโลกปรับตัวสูงขึ้นต่อเนื่อง



## แนวโน้มค่าเงินบาท 21 - 25 ก.พ. 65

ค่าเงินบาทยังคงมีโอกาสแข็งค่าขึ้นจากกระแสเงินทุนเคลื่อนย้ายของต่างชาติ แต่มีโอกาสผันผวนมากขึ้นจากประเด็นความขัดแย้งรัสเซีย-ยูเครนที่อาจส่งผลกระทบต่อแนวโน้มตลาดการเงิน กระแสเงินทุนเคลื่อนย้ายจากต่างชาติ โดยรวมยังคงมีแนวโน้มไหลเข้าเพื่อเก็งกำไรการฟื้นตัวของเศรษฐกิจไทยอย่างต่อเนื่อง เป็นปัจจัยหนุนให้เงินบาทยังมีทิศทางแข็งค่า ทั้งนี้ ความกังวลของนักลงทุนในประเด็นความขัดแย้งระหว่างรัสเซียและยูเครน จะมีผลต่อกระแสเงินทุนเคลื่อนย้าย และราคาทองคำในตลาดโลก ซึ่งอาจสร้างแรงกดดันต่อค่าเงินบาทให้มีความผันผวน โดยหากสถานการณ์รุนแรงมากขึ้น จะกดดันให้ตลาดปิดรับความเสี่ยง ทำให้เงินดอลลาร์ฯ แข็งค่าขึ้นและเงินบาทอ่อนค่าลง แต่หากราคาทองคำยังปรับตัวสูงขึ้น ก็อาจมีการขายทองคำมากขึ้น ซึ่งเป็นปัจจัยหนุนให้เงินบาทแข็งค่าขึ้น แม้ว่าตลาดภาพรวมจะยังคงปิดรับความเสี่ยงก็ตาม

**ปัจจัยสำคัญที่ต้องติดตาม** ได้แก่ ตัวเลข GDP ไตรมาส 4/64 และทิศทางเงินทุนของต่างชาติ และสถานการณ์โควิด-19 ขณะที่ตัวเลขเศรษฐกิจสหรัฐฯ อาทิ ดัชนีความเชื่อมั่นผู้บริโภคเดือน ก.พ. 65 รายได้/การใช้จ่ายส่วนบุคคล และอัตราเงินเฟ้อที่วัดจาก PCE/Core PCE Price Indices เดือน ม.ค. 65 ตัวเลข GDP ไตรมาส 4/64 (เบื้องต้น)

## ความเคลื่อนไหวของอัตราแลกเปลี่ยนรายเดือน

|      | ม.ค.  | ก.พ.  | มี.ค. | เม.ย. | พ.ค.  | มิ.ย. | ก.ค.  | ส.ค.  | ก.ย.  | ต.ค.  | พ.ย.  | ธ.ค.  | เฉลี่ย |
|------|-------|-------|-------|-------|-------|-------|-------|-------|-------|-------|-------|-------|--------|
| 2563 | 30.44 | 31.34 | 32.12 | 32.63 | 32.04 | 31.16 | 31.42 | 31.22 | 31.36 | 31.27 | 30.48 | 30.09 | 31.30  |
| 2564 | 30.01 | 29.99 | 30.79 | 31.34 | 31.30 | 31.44 | 32.61 | 33.12 | 33.04 | 33.48 | 33.10 | 33.56 | 31.98  |
| 2565 | 33.24 | 32.78 |       |       |       |       |       |       |       |       |       |       | 33.01  |
| %YoY | 10.78 | 9.33  |       |       |       |       |       |       |       |       |       |       | 3.22   |

ที่มา: ธนาคารแห่งประเทศไทย