

WEEKLY BRIEFING WORLD ECONOMIC UPDATE

13 - 17 ธันวาคม 2564

TPSO
Trade Policy and Strategy Office



ความเคลื่อนไหวรอบโลก



EUROSTAT รายงานการส่งออกของยูโรโซน เดือน ต.ค. 64 มีมูลค่า 2.14 แสนล้านยูโร เพิ่มขึ้น 7.3% เมื่อเทียบกับเดือน ต.ค. 63 ขณะที่การนำเข้ามีมูลค่า 2.10 แสนล้านยูโร เพิ่มขึ้น 24.1% ส่งผลให้ยูโรโซนเกินดุลการค้า 3.6 พันล้านยูโร ในช่วง 10 เดือนแรกของปี 64 การส่งออกของยูโรโซนมีมูลค่า 1.99 ล้านล้านยูโร เพิ่มขึ้น 13.9% เมื่อเทียบกับช่วงเดียวกันของปี 63 การนำเข้ามีมูลค่า 1.85 ล้านล้านยูโร เพิ่มขึ้น 18.4% ทำให้ยูโรโซนเกินดุลการค้า 1.35 แสนล้านยูโร ขณะที่มูลค่าการส่งออกของสหภาพยุโรป เดือน ต.ค. 64 อยู่ที่ 1.91 แสนล้านยูโร เพิ่มขึ้น 6.4% เมื่อเทียบกับเดือน ต.ค. 63 ขณะที่การนำเข้ามีมูลค่า 1.95 แสนล้านยูโร เพิ่มขึ้น 29.1% ส่งผลให้สหภาพยุโรปขาดดุลการค้า 4.2 พันล้านยูโร สำหรับช่วง 10 เดือนแรกของปี 64 การส่งออกของสหภาพยุโรปมีมูลค่า 1.78 ล้านล้านยูโร เพิ่มขึ้น 12.7% เมื่อเทียบกับช่วง 10 เดือนแรกของปี 63 ขณะที่การนำเข้ามีมูลค่า 1.69 ล้านล้านยูโร เพิ่มขึ้น 19.4% ส่งผลให้สหภาพยุโรปเกินดุลการค้า 8.75 หมื่นล้านยูโร

สหรัฐอเมริกา



US Census Bureau รายงานยอดค้าปลีกและบริการด้านอาหารของสหรัฐฯ เดือน พ.ย. 64 มีมูลค่า 6.4 แสนล้านดอลลาร์สหรัฐฯ ขยายตัว 18.2% เมื่อเทียบกับเดือน พ.ย. 63 จาก การเพิ่มขึ้นของยอดขายน้ำมันเชื้อเพลิง (เพิ่มขึ้น 52.3%) บริการด้านอาหารและเครื่องดื่ม (เพิ่มขึ้น 37.4%) เสื้อผ้าและเครื่องประดับ (เพิ่มขึ้น 34.8%) สินค้าเบ็ดเตล็ด (เพิ่มขึ้น 23.8%) สินค้าเกี่ยวกับกีฬาและงานอดิเรก เครื่องดนตรี และหนังสือ (เพิ่มขึ้น 20.0%) และเครื่องใช้ไฟฟ้าและอุปกรณ์ (เพิ่มขึ้น 16.8%)



ธนาคารกลางสหรัฐฯ (FED) ออกแถลงการณ์ภายหลังการประชุมคณะกรรมการกำหนดนโยบายการเงิน (FOMC) ระบุว่า FED มีความมุ่งมั่นที่จะใช้เครื่องมือที่มีทุกรูปแบบ เพื่อให้สามารถบรรลุเป้าหมายการจ้างงานสูงสุดและการรักษาเสถียรภาพด้านราคา นอกจากนี้ FOMC มีมติคงอัตราดอกเบี้ยที่ 0% - 0.25% และเร่งปรับลดวงเงินการซื้อพันธบัตรภายใต้มาตรการผ่อนคลายเชิงปริมาณ (QE) 3.0 หมื่นล้านดอลลาร์สหรัฐฯ/เดือน ตั้งแต่วันที่ 1 ม.ค. 65 (จากวงเงินปัจจุบัน 9.0 หมื่นล้านดอลลาร์สหรัฐฯ/เดือน) โดยจะปรับลดการซื้อพันธบัตรรัฐบาลสหรัฐฯ 2.0 หมื่นล้านดอลลาร์สหรัฐฯ/เดือน (จากวงเงินปัจจุบัน 6.0 หมื่นล้านดอลลาร์สหรัฐฯ/เดือน) และปรับลดการซื้อตราสารหนี้ที่มีสินเชื่อกึ่งอายุอาศัยเป็นหลักประกันในการจำนอง (MBS) 1.0 หมื่นล้านดอลลาร์สหรัฐฯ/เดือน (จากวงเงินปัจจุบัน 3.0 หมื่นล้านดอลลาร์สหรัฐฯ/เดือน) ซึ่งจะส่งผลให้ FED ยุติการทำ QE ในเดือน มี.ค. 2565

สหรัฐอเมริกา - จีน



ในระหว่างการเดินทางเยือนอินโดนีเซีย นายแอนโทนี บลิงเคน รัฐมนตรีต่างประเทศสหรัฐฯ เรียกร้องให้จีนยุติ “การกระทำที่ก้าวร้าว” ในภูมิภาคอินโด-แปซิฟิก โดยกล่าวว่า “จีนอ้างกรรมสิทธิ์เหนือทะเลเปิด ปิดเป็อนตลาดเสรีผ่านการอุดหนุนบริษัทของรัฐ และปฏิเสธการส่งออกหรือเพิกถอนข้อตกลงกับประเทศที่ไม่เห็นด้วยกับนโยบายของจีน” ซึ่งการกระทำที่ก้าวร้าวของจีนเป็นภัยคุกคามต่อการขนส่งในทะเลจีนใต้ที่มีมูลค่ามากกว่า 3 ล้านล้านดอลลาร์สหรัฐฯต่อปี และสหรัฐฯ จะทำงานร่วมกับพันธมิตรเพื่อรักษากฎระเบียบ และมุ่งมั่นที่จะรักษาเสรีภาพด้านการเดินเรือในทะเลจีนใต้ อย่างไรก็ตาม ยังเน้นย้ำว่า สหรัฐฯ ไม่ต้องการให้เกิดความขัดแย้งในภูมิภาคนี้

จีน



สำนักงานสถิติแห่งชาติจีน (NBS) รายงานยอดค้าปลีกของจีน เดือน พ.ย. 64 มีมูลค่า 4.1 ล้านล้านหยวน ขยายตัว 3.9% เมื่อเทียบกับเดือน พ.ค. 63 จากยอดขายปิโตรเลียมและผลิตภัณฑ์ที่เกี่ยวข้อง (เพิ่มขึ้น 25.9%) เครื่องใช้สำนักงาน (เพิ่มขึ้น 18.1%) เครื่องดื่ม (เพิ่มขึ้น 15.5%) อาหาร (เพิ่มขึ้น 14.8%) วัสดุก่อสร้างและของตกแต่ง (เพิ่มขึ้น 14.1%) ยาสูบและเครื่องดื่มแอลกอฮอล์ (เพิ่มขึ้น 13.3%) ยารักษาโรค (เพิ่มขึ้น 9.3%) สินค้าโภคภัณฑ์ (เพิ่มขึ้น 8.6%) เครื่องสำอาง (เพิ่มขึ้น 8.2%) เครื่องใช้ในครัวเรือนและสันทนาการ (เพิ่มขึ้น 6.6%) ทอง เงิน และเครื่องประดับ (เพิ่มขึ้น 12.6%) เฟอร์นิเจอร์ (เพิ่มขึ้น 6.1%) และขณะที่ยอดขายยานยนต์และเสื้อผ้า ลดลง 9.0% สำหรับยอดค้าปลีกของจีนในช่วงเดือน ม.ค. - พ.ย. 64 มีมูลค่า 40.0 ล้านล้านหยวน ขยายตัว 13.7% เมื่อเทียบกับช่วงเดือน ม.ค. - พ.ย. 63



สำนักงานสถิติแห่งชาติจีน (NBS) รายงานดัชนีการผลิตภาคอุตสาหกรรม (Industrial Production) เดือน พ.ย. 64 เพิ่มขึ้น 3.8% เมื่อเทียบกับเดือน พ.ย. 63 โดยหมวดเหมืองแร่เพิ่มขึ้น 6.2% หมวดอุตสาหกรรมการผลิต เพิ่มขึ้น 2.9% และหมวดพลังงานเพิ่มขึ้น 11.1% เมื่อพิจารณาจากกลุ่มสินค้าสำคัญ พบว่า การผลิตกลุ่มยาและเวชภัณฑ์ เพิ่มขึ้น 17.0% เครื่องจักร เพิ่มขึ้น 2.8% เครื่องใช้ไฟฟ้าและอุปกรณ์อิเล็กทรอนิกส์ เพิ่มขึ้น 9.4% และเครื่องคอมพิวเตอร์และอุปกรณ์สื่อสาร เพิ่มขึ้น 13.5% ขณะที่กลุ่มโลหะ ลดลง 11.2% โลหะที่ไม่ใช่เหล็ก ลดลง 1.2% ผลิตภัณฑ์ยางและพลาสติก ลดลง 2.0% และยานยนต์ ลดลง 4.7% อย่างไรก็ตาม จำนวนรถยนต์พลังงานใหม่ เพิ่มขึ้น 112.0% ทั้งนี้ ดัชนีการผลิตภาคอุตสาหกรรม ในช่วงเดือน ม.ค. - พ.ย. 64 เพิ่มขึ้น 10.1% เมื่อเทียบกับช่วงเดียวกันของปี 63



ไทย

ธนาคารโลก (World Bank) ปรับเพิ่มคาดการณ์อัตราการเติบโตของเศรษฐกิจไทย (GDP) ปี 65 ขยายตัว 3.9% และปี 66 ขยายตัว 4.3% เนื่องจากได้แรงขับเคลื่อนจากการฟื้นตัวของกิจกรรมภาคบริการ การบริโภคภาคเอกชน และการท่องเที่ยว โดยคาดว่าปี 65 จำนวนนักท่องเที่ยวต่างชาติจะเพิ่มขึ้นเป็น 7 ล้านคน และปี 66 นักท่องเที่ยวจะเพิ่มขึ้นเป็น 20 ล้านคน หรือประมาณครึ่งหนึ่งของจำนวนนักท่องเที่ยวในปี 62 ซึ่งเป็นช่วงก่อนเกิดวิกฤติโควิด-19 ทั้งนี้ คาดว่าการท่องเที่ยวจะมีผลต่ออัตราการเติบโตของ GDP ประมาณ 2% ในปี 65 และประมาณ 4% ในปี 66



เอฟทีเอ (FTA)

นายชัยวุฒิ ธนาคมานุสรณ์ รัฐมนตรีว่าการกระทรวงดิจิทัลเพื่อเศรษฐกิจและสังคม เป็นผู้แทนรัฐบาลไทยร่วมหารือกับรัฐมนตรีว่าการกระทรวงต่างประเทศสหรัฐอเมริกาหรือยูเอไอในงาน World Expo 2020 โดยระบุว่า ยูเอไอได้เชิญชวนไทยเป็นพันธมิตรทางการค้า ด้วยการจัดทำความตกลงเขตการค้าเสรี (FTA) และสนใจจะลงทุนสัมปทานพลังงานในไทย รวมทั้งขอความร่วมมือในด้านอาหารและสินค้าเกษตรจากไทย



ญี่ปุ่น

กระทรวงการคลังญี่ปุ่น เปิดเผยแพร่การส่งออกเดือน พ.ย. 64 มูลค่า 7.37 ล้านล้านเยน (64.6 พันล้านดอลลาร์สหรัฐ) เพิ่มขึ้น 20.5% (YoY) จากสินค้าหลักและผลิตภัณฑ์ รถยนต์ และอุปกรณ์ทำเหมืองคอมพิวเตอร์ ขณะที่การนำเข้ามีมูลค่า 8.32 ล้านล้านเยน (72.9 พันล้านดอลลาร์สหรัฐ) เพิ่มขึ้น 43.8% (YoY) ทำให้ขาดดุลการค้า 0.95 ล้านล้านเยน ซึ่งสูงสูดนับตั้งแต่เดือน ม.ค. 63 เนื่องจากราคาน้ำมันดิบที่สูงขึ้น และการอ่อนค่าของเงินเยน อย่างไรก็ตาม การส่งออกที่เพิ่มขึ้นสะท้อนแนวโน้มการฟื้นตัวของเศรษฐกิจญี่ปุ่น และการผ่อนคลายข้อจำกัดด้านอุปทาน



เกาหลีใต้

ธนาคารเพื่อการพัฒนาแห่งเอเชีย (ADB) คาดการณ์เศรษฐกิจเกาหลีใต้ปี 64 ขยายตัว 4% เนื่องจากเศรษฐกิจฟื้นตัวอย่างต่อเนื่อง โดยการส่งออกซึ่งเป็นสัดส่วนครึ่งหนึ่งของระบบเศรษฐกิจเกาหลีใต้ ขยายตัวติดต่อกันเป็นเดือนที่ 13 ซึ่งในเดือน พ.ย. 64 ขยายตัวสูงถึง 32% (YoY) สอดคล้องกับการคาดการณ์ของธนาคารกลางเกาหลีใต้ (BOK) และองค์การเพื่อความร่วมมือและการพัฒนาทางเศรษฐกิจ (OECD) ขณะที่กองทุนการเงินระหว่างประเทศ (IMF) คาดว่าจะขยายตัว 4.3%

อาเซียนอัปเดต



อินโดนีเซีย

ธนาคารกลางอินโดนีเซีย เตรียมก่อตั้งธนาคารเฉพาะสกุลเงินดิจิทัล เพื่อรับมือกับกระแสความนิยมคริปโตเคอร์เรนซีจากต่างประเทศ โดยมีวัตถุประสงค์เพื่อจูงใจประชาชนใช้เงินดิจิทัลของประเทศไทยมากขึ้น รวมทั้งจะผลักดันให้มีการใช้งานเชิงพาณิชย์ในอนาคต เนื่องจากเห็นว่าสกุลเงินดิจิทัลของต่างประเทศอาจส่งผลเสียต่อเสถียรภาพการเงินของอินโดนีเซีย



มาเลเซีย

สำนักงานพัฒนาการลงทุนของประเทมาเลเซีย เปิดตัว บริษัท Intel ผู้ผลิตชิปรายใหญ่ของโลก เตรียมลงทุนสร้างโรงงานผลิตชิปและสินค้าเซมิคอนดักเตอร์ระดับสูงแห่งใหม่ มูลค่าสูงถึง 7 พันล้านดอลลาร์สหรัฐ ในรัฐปีนังของมาเลเซีย เพื่อเป็นฐานผลิตชิปเฉพาะในขั้นตอนสุดท้ายของกระบวนการผลิต เพื่อแก้ปัญหาการขาดแคลนในปัจจุบันจากสาเหตุโควิด-19 ที่ทำให้ซัพพลายเชนหยุดชะงัก



สิงคโปร์

สิงคโปร์ลงนามข้อตกลงเศรษฐกิจดิจิทัลกับสหราชอาณาจักร เพื่อส่งเสริมการค้าดิจิทัลระหว่างกัน และเป็นศูนย์กลางการซื้อขายแบบดิจิทัลของเอเชีย ซึ่งคาดว่าจะช่วยกระตุ้นให้การซื้อขายทั้งหมดเปลี่ยนเป็นแบบดิจิทัล สร้างการคุ้มครองข้อมูลทางการค้า อำนวยความสะดวกแก่ผู้ค้ารายย่อย โดยคาดว่าจะมีผลบังคับใช้ในปี 65 เป็นต้นไป ทั้งนี้ สิงคโปร์ได้ทำข้อตกลงเศรษฐกิจดิจิทัลกับชิลี ออสเตรเลีย นิวซีแลนด์ และกำลังเดินทางเจรจากับเกาหลีใต้



ฟิลิปปินส์

สำนักงานสถิติแห่งชาติฟิลิปปินส์ รายงานอัตราการว่างงานฟิลิปปินส์เดือน ต.ค. อยู่ที่ 7.4% ลดลงต่ำสุดในรอบ 3 เดือน นับตั้งแต่เดือน ก.ค. 64 โดยมีปัจจัยสำคัญ คือ การขยายตัวของการทำงานในภาคการเกษตร ขณะที่การทำงานในภาคอุตสาหกรรม และภาคบริการยังลดลงจากเดือนก่อนหน้า นอกจากนี้ฟิลิปปินส์ยังเผชิญปัญหาการลดลงของกำลังแรงงาน และการทำงานต่ำกว่าระดับเมื่อเทียบกับวุฒิการศึกษา ซึ่งเป็นผลสืบเนื่องจากการแพร่ระบาดของไวรัสโควิด-19 ทำให้ประชาชนต้องหางานและสร้างรายได้เพื่อเลี้ยงชีพ



กัมพูชา

กระทรวงเศรษฐกิจและการคลัง เปิดตัวโครงการ “สตาร์ทอัพกัมพูชา” เพื่อสร้างระบบนิเวศให้กับชุมชนสตาร์ทอัพผ่านแพลตฟอร์มดิจิทัล โดยเชื่อมโยงผู้มีส่วนได้ส่วนเสียทั้งหมดเข้าด้วยกันเป็นระบบนิเวศ และสร้างความร่วมมือเพื่อบ่มเพาะสตาร์ทอัพ ผ่านกลไกการร่วมมือสร้างสรรค โดยรัฐบาลเตรียมเชื่อมต่อกับโครงการระดับประเทศเพื่อผลักดันกรอบความร่วมมือดิจิทัล เช่น สตาร์ทอัพไทยแลนด์ เวียดนาม และสิงคโปร์



ลาว

สปป.ลาว ประกาศแผนเปิดประเทศต้อนรับนักท่องเที่ยวปี 65 ในโครงการ “เขตท่องเที่ยวสีเขียว (Laos Travel Green Zone)” โดยมีข้อกำหนดและมาตรการ ดังนี้ (1) เปิดรับนักท่องเที่ยวต่างชาติที่ฉีดวัคซีนโควิด-19 ครบโดส (2) มีผลตรวจ RT-PCR 72 ชม. ก่อนเดินทาง (3) กักตัวในโรงแรม 24 ชม. เมื่อมาถึง และ (4) แสดงหลักฐานการฉีดวัคซีน ก่อนการเข้าเขตท่องเที่ยวสีเขียว



เมียนมา

รัฐบาลเมียนมาระบุ ในช่วง 2 ปีที่ผ่านมา (ปี 63-64) มีโรงงานอุตสาหกรรมปิดกิจการไปแล้ว 285 โรงงาน โดยเป็นการปิดชั่วคราว 222 แห่ง ปิดถาวร 63 แห่ง และมีบางส่วนเปิดดำเนินการแต่ลดจำนวนพนักงานลง 181 แห่ง ส่งผลให้มีคนตกงานรวม 185,324 คน ส่วนใหญ่เป็นแรงงานในอุตสาหกรรมสิ่งทอ โดยรัฐบาลเตรียมประกาศแผนฟื้นฟูเศรษฐกิจเมียนมา ก่อนจัดการเลือกตั้งในประเทศเพื่อเรียกความเชื่อมั่นต่างชาติ



เวียดนาม

เวียดนามเตรียมประกาศใช้มาตรฐานการปล่อยมลพิษ Euro 5 สำหรับรถยนต์ใหม่ ในวันที่ 1 ม.ค. 65 โดยระบุว่า รถยนต์และรถจักรยานยนต์เป็นแหล่งปล่อยมลพิษ เช่น คาร์บอนไดออกไซด์ ไฮโดรคาร์บอน ไนโตรเจนออกไซด์ และสารพิษในเชื้อเพลิงเบนซิน ทำให้เกิดมลพิษทางอากาศ ที่ส่งผลกระทบต่อสุขภาพของประชาชน อย่างไรก็ตาม คาดว่าจะกระทบต่อการส่งออกรถยนต์ไทยน้อย เนื่องจากไทยเริ่มปรับมาตรฐานเป็น Euro 5 มาตั้งแต่ช่วงต้นปี 63



สรุปสถานการณ์ราคาน้ำมันดิบ

ราคาน้ำมันดิบเฉลี่ยรายสัปดาห์ WTI และ Brent ลดลง ขณะที่ Dubai เพิ่มขึ้น ราคาน้ำมันดิบเวสต์เท็กซัส (WTI) สัปดาห์ล่าสุด เฉลี่ยอยู่ที่ 71.23 USD/BBL เบรินท์ (Brent) เฉลี่ยอยู่ที่ 74.10 USD/BBL และดูไบ (Dubai) เฉลี่ยอยู่ที่ 73.37 USD/BBL โดยราคาน้ำมันดิบ WTI และ Brent ในสัปดาห์ที่ผ่านมาได้รับผลกระทบหลักจากตัวเลขผู้ติดเชื้อสูงขึ้นจากไวรัสโควิด-19 สายพันธุ์โอมิครอน โดยเฉพาะในทวีปยุโรป และสหรัฐฯ จนบางประเทศต้องออกมาตราการควบคุมการแพร่ระบาด ขณะเดียวกัน WHO ออกคำเตือนถึงอัตราการแพร่เชื้อที่รวดเร็ว จึงอาจเป็นข้อกังวลที่อาจกระทบต่อการเดินทางท่องเที่ยวในช่วงเทศกาล และความต้องการใช้น้ำมันดิบในภาคขนส่งในช่วงท้ายปี ขณะที่ราคาน้ำมันดิบ Dubai ยังได้รับอานิสงส์จากความต้องการใช้น้ำมันในภูมิภาคเอเชียปรับตัวสูงขึ้น

แนวโน้มราคาน้ำมันดิบ 20 – 24 ธ.ค. 64

ราคาน้ำมันดิบได้รับแรงกดดันจากไวรัสโควิด-19 สายพันธุ์โอมิครอนอีกครั้ง ราคาน้ำมันดิบในสัปดาห์นี้ ยังคงจะได้รับแรงกดดันจากการแพร่ระบาดที่รวดเร็วของไวรัสโควิด-19 สายพันธุ์โอมิครอนอย่างต่อเนื่อง ซึ่งขณะนี้ แพร่ระบาดทั่วโลกแล้วกว่า 89 ประเทศ อย่างไรก็ดี ราคาน้ำมันดิบยังมีแรงหนุนจากความต้องการนำไปผลิตเป็นพลังงานเพิ่มขึ้นในช่วงฤดูหนาวของปี และความต้องการใช้น้ำมันดิบจากภาคเศรษฐกิจของสหรัฐฯ ที่ยังคงเติบโตอย่างแข็งแกร่ง

Dubai	ม.ค.	ก.พ.	มี.ค.	เม.ย.	พ.ค.	มิ.ย.	ก.ค.	ส.ค.	ก.ย.	ต.ค.	พ.ย.	ธ.ค.	เฉลี่ย
2562	58.96	64.32	66.80	70.66	69.13	61.30	62.91	58.92	60.84	58.47	61.41	64.41	63.18
2563	63.76	54.51	32.94	23.27	30.67	41.03	43.47	44.13	41.55	40.81	43.54	50.02	42.48
2564	54.91	60.87	64.55	62.95	66.58	71.72	73.00	69.74	72.76	81.75	80.51	*72.56	69.33
YoY	-13.88	11.67	95.96	170.52	117.10	74.80	67.93	58.03	75.11	100.31	84.91	45.07	63.21

หมายเหตุ: *ราคาเฉลี่ยระหว่างวันที่ 1-10 ธ.ค. 64; ที่มา: ธนาकारโลก, ไทยออยล์

ความเคลื่อนไหวราคาน้ำมันดิบ



หน่วย: USD/BBL

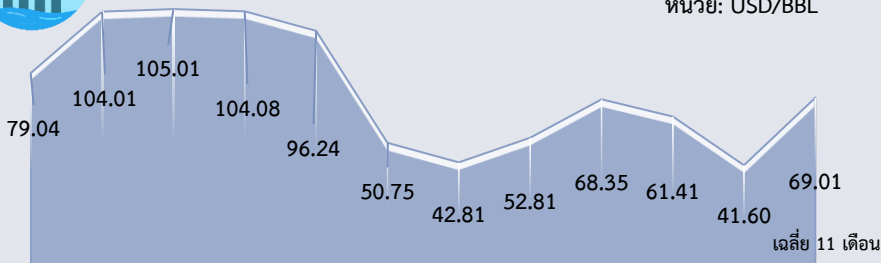
วันที่	WTI	Brent	Dubai
01-12-64	65.57	68.87	71.26
02-12-64	66.50	69.67	69.23
03-12-64	66.26	69.88	70.92
06-12-64	69.49	73.08	70.29
07-12-64	72.05	75.44	73.35
08-12-64	72.36	75.82	73.92
09-12-64	70.94	74.42	74.60
10-12-64	71.67	75.15	72.89
13-12-64	71.29	74.39	74.27
14-12-64	70.73	73.70	73.48
15-12-64	70.87	73.88	72.16
16-12-64	72.38	75.02	73.49
17-12-64	70.86	73.52	73.45
เฉลี่ย (13 – 17 ธ.ค. 64)	71.23 ↓	74.10 ↓	73.37 ↑
เฉลี่ย (ธ.ค. 64)	70.07	73.30	72.56

ที่มา: ไทยออยล์

↑ เพิ่มขึ้นเมื่อเทียบกับสัปดาห์ก่อน
↓ ลดลงเมื่อเทียบกับสัปดาห์ก่อน

ราคาน้ำมันดิบเฉลี่ยรายปี (เฉลี่ย WTI Brent และ Dubai)

หน่วย: USD/BBL



2553 2554 2555 2556 2557 2558 2559 2560 2561 2562 2563 2564

ที่มา: ธนาकारโลก, ไทยออยล์ ประมวลผลโดย สนค.

ประมาณการราคาน้ำมันดิบ

Crude Oil	2564	2565
WTI	67.87	66.42
Brent	70.60	70.05
Average (WTI, Brent, Dubai)	70.00	74.00

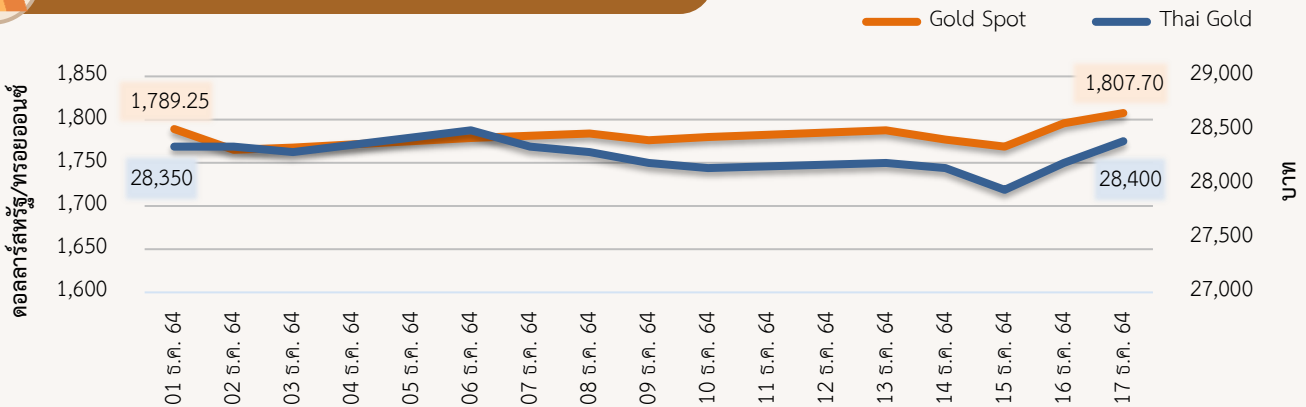
ที่มา: สำนักงานสารสนเทศด้านพลังงานสหรัฐฯ (ราคาน้ำมันดิบ WTI และ Brent) (ณ ธ.ค. 64) และธนาकारโลก (ราคาน้ำมันดิบเฉลี่ย Average) (ณ ต.ค. 64)

ความเคลื่อนไหวของราคาทองคำรายสัปดาห์

ราคาทองคำผันผวน ราคาทองคำโลกเฉลี่ยอยู่ที่ 1,787.35 ดอลลาร์สหรัฐ/ทรอยออนซ์ เพิ่มขึ้นจากสัปดาห์ที่ผ่านมาร้อยละ 0.42 ราคาทองคำแท่งของไทยเฉลี่ยอยู่ที่ 28,180 บาท ลดลงจากสัปดาห์ที่ผ่านมาร้อยละ 0.42 จากปัจจัยสำคัญ ดังนี้

- 1) ความไม่แน่นอนของการแพร่ระบาดของไวรัสโควิด-19 สายพันธุ์โอมิครอน** ส่งผลให้เงินดอลลาร์อ่อนค่า โดยเฉพาะในสหราชอาณาจักร มีการแพร่ระบาดของสายพันธุ์นี้เป็นจำนวนมากอย่างรวดเร็ว และพบผู้เสียชีวิตเป็นรายแรกของโลก นอกจากนี้ นายมิคาเอล ดอลสแตน หัวหน้าเจ้าหน้าที่ฝ่ายวิทยาศาสตร์บริษัทไฟเซอร์ คาดว่าการแพร่ระบาดของไวรัสโควิด-19 จะยาวนานไปจนถึงปี 67 ก่อนจะกลายเป็นโรคประจำถิ่น เกิดแรงเข้าซื้อทองคำในฐานะสินทรัพย์ปลอดภัย ผลักดันราคาทองคำ
- 2) เศรษฐกิจสหรัฐฯ ยังมีความไม่แน่นอน** โดยสต็อกสินค้าคงคลังภาคธุรกิจในเดือน ต.ค. 64 สูงกว่าคาด โดยสต็อกสินค้าคงคลังภาคธุรกิจเพิ่มขึ้น 1.2% สูงกว่าที่นักวิเคราะห์คาดการณ์ที่ระดับ 1.1% หลังจากเพิ่มขึ้น 0.8% ในเดือน ก.ย. 64 ยอดค้าปลีกในเดือน พ.ย. 64 เพิ่มขึ้นเพียง 0.3% ต่ำกว่าที่นักวิเคราะห์คาดว่าจะเพิ่มขึ้น 0.8% หลังจากเพิ่มขึ้น 1.8% ในเดือน ต.ค. 64 ตัวเลขผู้ขอสวัสดิการว่างงานเพิ่มขึ้น 18,000 ราย สู่ระดับ 206,000 ราย สูงกว่าที่นักวิเคราะห์คาดการณ์ที่ระดับ 195,000 ราย และดัชนี PMI ภาคผลิตและบริการในเดือน ธ.ค 64 ต่ำสุดในรอบ 3 เดือน ส่งผลให้เกิดแรงหนุนเข้าซื้อทองคำเพิ่มขึ้น
- 3) ราคาทองคำในประเทศปรับตัวลดลง** แรงกดดันจากเงินบาทที่แข็งค่าขึ้นจากสัปดาห์ก่อน
- 4) คาดการณ์ราคาทองคำโลกในสัปดาห์หน้า** จะปรับตัวอยู่ในช่วง 1,750 - 1,820 ดอลลาร์สหรัฐ/ทรอยออนซ์ ปัจจัยที่ควรติดตาม อาทิ ค่าเงินดอลลาร์สหรัฐ การแพร่ระบาดของไวรัสโควิด-19 สายพันธุ์ใหม่ ยอดขายบ้านใหม่ และบ้านมือสองของสหรัฐฯ ดัชนีความเชื่อมั่นผู้บริโภคในรัฐมิชิแกน ดัชนีราคาต้นทุนการบริโภคส่วนบุคคล เป็นต้น

ความเคลื่อนไหวของราคาทองคำรายวัน



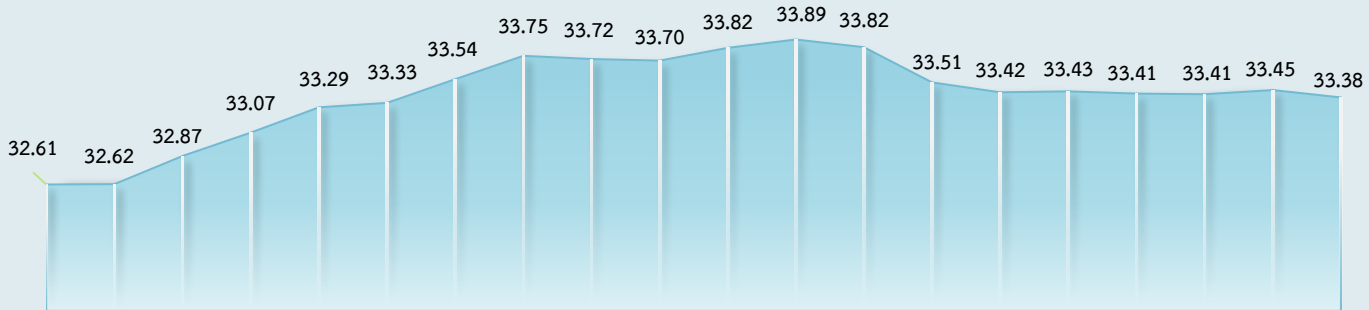
ที่มา: CEIC และ สมาคมค้าทองคำ ประมวลผลโดย สทศ.

ความเคลื่อนไหวของราคาทองคำรายเดือน

ทองคำโลก	หน่วย: ดอลลาร์สหรัฐ/ทรอยออนซ์												
	ม.ค.	ก.พ.	มี.ค.	เม.ย.	พ.ค.	มิ.ย.	ก.ค.	ส.ค.	ก.ย.	ต.ค.	พ.ย.	ธ.ค.	เฉลี่ย
2562	1,292	1,320	1,301	1,286	1,284	1,359	1,413	1,499	1,511	1,495	1,470	1,476	1,392
2563	1,561	1,597	1,592	1,683	1,716	1,732	1,843	1,969	1,922	1,900	1,863	1,856	1,770
2564	1,867	1,808	1,718	1,762	1,853	1,835	1,807	1,784	1,777	1,777	1,820	1,781	1,799
%YoY	19.6	13.2	7.9	4.7	8.0	5.9	-2.0	-9.4	-7.5	-6.5	-2.3	-4.0	1.7

ทองคำไทย	หน่วย: บาท												
	ม.ค.	ก.พ.	มี.ค.	เม.ย.	พ.ค.	มิ.ย.	ก.ค.	ส.ค.	ก.ย.	ต.ค.	พ.ย.	ธ.ค.	เฉลี่ย
2562	19,389	19,478	19,479	19,341	19,252	19,910	20,514	21,720	21,769	21,400	21,005	21,105	20,363
2563	22,398	23,605	23,980	25,588	25,895	25,511	27,246	28,974	28,474	28,059	26,919	26,365	26,084
2564	26,478	25,695	25,024	25,961	27,240	27,232	27,791	27,893	27,784	28,026	28,434	28,262	27,152
%YoY	18.2	8.9	4.4	1.5	5.2	6.7	2.0	-3.7	-2.4	-0.1	5.6	7.2	4.1

ความเคลื่อนไหวของอัตราแลกเปลี่ยนรายวัน (บาทต่อดอลลาร์สหรัฐ)



ที่มา: ธนาคารแห่งประเทศไทย

ความเคลื่อนไหวในสัปดาห์นี้

อัตราแลกเปลี่ยนเงินบาทต่อดอลลาร์สหรัฐแข็งค่าขึ้นต่อเนื่องจากสัปดาห์ก่อน สอดคล้องกับสกุลเงินในภูมิภาค โดยในช่วงต้นสัปดาห์เงินบาทแข็งค่าจากเงินทุนเคลื่อนย้ายจากต่างชาติที่ไหลเข้าในตลาดหุ้น และพันธบัตรไทย สอดคล้องกับการแข็งค่าของเงินหยวน และสกุลเงินส่วนใหญ่ในเอเชีย เนื่องจากนักลงทุนคลายความกังวลต่อไวรัสโควิด-19 สายพันธุ์โอมิครอนลงบางส่วน (ก่อนมีผู้เสียชีวิตรายแรกในอังกฤษ) ขณะที่เงินดอลลาร์ฯ อ่อนค่าลงเล็กน้อย หลังการประชุมธนาคารกลางสหรัฐฯ (FED) เป็นไปตามที่ตลาดคาดการณ์ ทำให้มีการเปิดรับความเสี่ยงมากขึ้น โดย FED มีมติเร่งปรับลดวงเงินมาตรการ QE ลง 2 เท่า เป็นเดือนละ 3 หมื่นล้านดอลลาร์ฯ เริ่มตั้งแต่เดือน ม.ค. 65 พร้อมทั้งส่งสัญญาณปรับขึ้นอัตราดอกเบี้ยนโยบาย 3 ครั้งในปี 65 นอกจากนี้ เงินดอลลาร์ฯ ยังได้รับแรงกดดันจากมติการปรับขึ้นอัตราดอกเบี้ยของธนาคารกลางอังกฤษ (BOE) โดยขึ้นอัตราดอกเบี้ยสู่ระดับ 0.25% และธนาคารกลางยุโรป (ECB) ปรับลดวงเงินในการซื้อพันธบัตรสำหรับช่วงโควิด (PEPP) ทำให้มีแรงเทขายเงินดอลลาร์ฯ ส่งผลให้ดอลลาร์ฯ อ่อนค่าลง โดยเฉพาะเมื่อเทียบกับเงินปอนด์และยูโร ซึ่งส่งผลให้เงินบาทแข็งค่าขึ้น

แนวโน้มค่าเงินบาท 20 - 24 ธ.ค. 64

ค่าเงินบาทมีโอกาสแข็งค่าขึ้นตามภาพรวมตลาดที่ยังคงมีทิศทางเปิดรับความเสี่ยงต่อเนื่อง ในระยะสั้นคาดว่าเงินบาทยังคงมีแนวโน้มแข็งค่าขึ้น จากความต้องการลงทุนในสินทรัพย์เสี่ยงทั่วโลก ด้วยแรงหนุนจากที่ตลาดได้ความชัดเจนเรื่องนโยบายการเงินของ FED และการที่ BOE และ ECB ส่งสัญญาณใช้นโยบายการเงินที่เข้มงวด ในช่วงที่ยุโรปเผชิญการระบาดของไวรัสโควิด-19 สายพันธุ์โอมิครอน สะท้อนมุมมองว่าการระบาดในครั้งนี้อาจไม่ส่งผลกระทบต่อการณ์ฟื้นตัวเศรษฐกิจอย่างรุนแรง ตลาดจึงมีแนวโน้มเปิดรับความเสี่ยงมากขึ้น กดดันให้เงินดอลลาร์ฯ ในฐานะสินทรัพย์ปลอดภัยอ่อนค่าลง และมีแรงซื้อสินทรัพย์เงินสกุลเงินอื่น ๆ รวมถึงเงินบาทมากขึ้น นอกจากนี้ ยังมีปัจจัยหนุนจากในประเทศ คือการประกาศผ่อนคลายนโยบายการเงินในช่วงปีใหม่ ซึ่งเป็นสัญญาณที่ดีต่อเงินทุนเคลื่อนย้ายที่จะเข้ามาเก็งกำไร จากภาพรวมเศรษฐกิจไทยที่มีการฟื้นตัวชัดเจนยิ่งขึ้น

ปัจจัยสำคัญที่ต้องติดตาม ได้แก่ ผลการประชุมคณะกรรมการนโยบายการเงินของไทย ทิศทางเงินทุนของต่างชาติ สถานการณ์โควิด-19 ตัวเลขเศรษฐกิจสหรัฐฯ อาทิ ยอดสั่งซื้อสินค้าคงทน รายได้/รายจ่ายส่วนบุคคล ดัชนี PCE/Core PCE Price Indices เดือน พ.ย. 64 ดัชนีความเชื่อมั่นผู้บริโภคเดือน ธ.ค. 64 และ GDP ไตรมาส 3/64 (final)

ความเคลื่อนไหวของอัตราแลกเปลี่ยนรายเดือน

	ม.ค.	ก.พ.	มี.ค.	เม.ย.	พ.ค.	มิ.ย.	ก.ค.	ส.ค.	ก.ย.	ต.ค.	พ.ย.	ธ.ค.	เฉลี่ย
2562	31.81	31.31	31.73	31.86	31.80	31.13	30.79	30.77	30.57	30.37	30.24	30.22	31.05
2563	30.44	31.34	32.12	32.63	32.04	31.16	31.42	31.22	31.36	31.27	30.48	30.09	31.30
2564	30.01	29.99	30.79	31.34	31.30	31.44	32.61	33.12	33.04	33.48	33.10	33.57	31.98
%YoY	-1.42	-4.32	-4.14	-3.96	-2.31	0.91	3.80	6.09	5.36	7.08	8.59	11.54	2.19

ที่มา: ธนาคารแห่งประเทศไทย