

WEEKLY BRIEFING WORLD ECONOMIC UPDATE

11 - 15 ตุลาคม 2564

TPSO
Trade Policy and Strategy Office



WORLD UPDATE



สำนักงานพลังงานระหว่างประเทศ (The International Energy Agency: IEA) ประเมินว่า วิกฤตราคาพลังงานที่เพิ่มสูงขึ้นทั่วโลก อาจทำให้เกิดแรงกดดันด้านเงินเฟ้อจากการขาดแคลนพลังงาน และส่งผลกระทบต่อไปป์การฟื้นตัวของเศรษฐกิจโลกหลังการแพร่ระบาดของไวรัสโควิด-19 โดยราคาน้ำมันและแก๊สธรรมชาติได้เพิ่มขึ้น จนอยู่ในระดับสูงสุดในรอบหลายปี และส่งผลให้เกิดภาวะขาดแคลนพลังงานเป็นวงกว้างในเอเชียและยุโรป ทั้งนี้ มีการประเมินว่า อุปสงค์ต่อน้ำมันทั่วโลกในปี 65 น่าจะฟื้นตัวและกลับไปอยู่ในระดับเดียวกับช่วงก่อนการแพร่ระบาดของไวรัสโควิด-19



บริษัทผู้ผลิตชิปรายใหญ่ของโลก บริษัทไต้หวันเซมิคอนดักเตอร์ แมนูแฟคเจอร์ส โค (TSMC) ระบุว่า บริษัทมีแผนจะสร้างโรงงานแห่งใหม่ในปี 65 ในจังหวัดคุมาโมโตะ ของญี่ปุ่น และจะเริ่มเปิดดำเนินการในปี 67 โดยโรงงานดังกล่าวจะใช้เทคโนโลยีของบริษัทในการผลิตชิป 22 นาโนเมตร และ 28 นาโนเมตร ซึ่งใช้ในสินค้าต่าง ๆ อาทิ เซนเซอร์รูปภาพ และไมโครคอนโทรลเลอร์ที่ใช้เพื่อการผลิตรถยนต์ ทั้งนี้ คาดว่าแผนการสร้างโรงงานในญี่ปุ่นดังกล่าว จะช่วยให้บริษัทสามารถดึงดูดผู้มีความสามารถจากทั่วโลก และขยายตลาดในระดับโลก รวมถึงตอบสนองความต้องการของผู้ใช้งานได้

UNITED STATES



ประธานาธิบดีไบเดน ลงนามในกฎหมายเพิ่มเพดานหนี้ของรัฐบาลสหรัฐฯ เป็นการชั่วคราว หลังจากสภาผู้แทนราษฎรมีมติผ่านร่างกฎหมายฯ ด้วยคะแนนเสียง 219 ต่อ 206 โดยกฎหมายนี้จะเพิ่มเพดานหนี้ 4.8 แสนล้านเหรียญสหรัฐฯ ทำให้เพดานหนี้สาธารณะอยู่ที่ 28.9 ล้านล้านเหรียญสหรัฐฯ จนถึงวันที่ 3 ธันวาคม 2564 ทั้งนี้ เพดานหนี้ คือ จำนวนเงินที่รัฐบาลสหรัฐฯ ได้รับอนุญาตให้ทำการกู้ยืม เพื่อให้รัฐบาลสามารถชำระหนี้ได้ตามกฎหมาย



กระทรวงแรงงานสหรัฐฯ รายงานดัชนีราคาผู้บริโภคสูงขึ้น 0.4% ในเดือน ก.ย. 64 เมื่อเทียบกับเดือนก่อนหน้า โดยเป็นผลมาจากราคาอาหารที่ขยายตัวถึง 0.9% ซึ่งเป็นการขยายตัวของราคาอาหารที่มากที่สุดนับตั้งแต่เดือน เม.ย. 63 จากการที่ชาวอเมริกันใช้จ่ายเงินเพื่อการซื้ออาหารเพิ่มขึ้น ทั้งนี้ ดัชนีราคาผู้บริโภคพื้นฐาน (ไม่รวมอาหารและพลังงาน) ขยายตัว 0.2% จากเดือนก่อนหน้า



ธนาคารกลางสหรัฐฯ (FED) เปิดเผยว่า กรรมการนโยบายการเงินของเฟดส่วนใหญ่เห็นพ้องที่จะเริ่มปรับลดวงเงินการซื้อพันธบัตรภายใต้มาตรการผ่อนคลายเชิงปริมาณ (QE) อย่างค่อยเป็นค่อยไป จนถึงกลางปี 65 ทั้งนี้ หากมีการตัดสินใจเรื่องนี้ในการประชุมครั้งหน้า (ในช่วงวันที่ 2 - 3 พ.ย. 64) จะเริ่มดำเนินการลดวงเงินได้ในช่วงกลางเดือน พ.ย. 64 หรือกลางเดือน ธ.ค. 64

US - CHINA



สหรัฐฯ กลับเข้าเป็นสมาชิกคณะมนตรีสิทธิมนุษยชนแห่งสหประชาชาติ (United Nations Human Rights Council: UNHRC) หลังจากที่ถูกถอนตัวในสมัยการบริหารของประธานาธิบดีทรัมป์ โดยเอกอัครราชทูตสหรัฐฯ ประจำสหประชาชาติ ระบุว่า สหรัฐฯ จะเดินหน้าแก้ไขปัญหา ตั้งแต่การละเมิดสิทธิในประเทศต่าง ๆ อาทิ จีน อัฟกานิสถาน และซีเรีย ไปจนถึงประเด็นที่กว้างขึ้นอย่างประเด็นสิทธิสตรี ความยุติธรรมทางเชื้อชาติและชาติพันธุ์ และความรุนแรงต่อชนกลุ่มน้อย

CHINA



มูลค่าการส่งออกสินค้าของจีนในเดือน ก.ย. 64 ขยายตัว 28.1% จากเดือนเดียวกันของปีก่อน สู่ระดับ 3.06 แสนล้านเหรียญสหรัฐฯ ซึ่งเป็นการขยายตัวที่สูงกว่าเดือนก่อนหน้า และสูงกว่าการคาดการณ์ของนักวิเคราะห์ เป็นผลจากอุปสงค์ทั่วโลกที่แข็งแกร่ง และสามารถชดเชยผลกระทบบางส่วนที่เกิดจากการขาดแคลนพลังงาน ปัญหาโควิดในห่วงโซ่อุปทาน และการเพิ่มขึ้นของผู้ป่วยโควิด-19 ในประเทศได้ ขณะที่การนำเข้าสินค้าของจีนในเดือน ก.ย. 64 ขยายตัว 17.6% จากเดือนเดียวกันของปีก่อน สู่ระดับ 2.40 แสนล้านเหรียญสหรัฐฯ ส่งผลให้จีนเกินดุลการค้าสินค้า 6.67 หมื่นล้านเหรียญสหรัฐฯ



สำนักงานสถิติแห่งชาติจีน (NBS) รายงานว่า ดัชนีราคาผู้บริโภค (CPI) ของจีนในเดือน ก.ย. 64 เพิ่มขึ้น 0.7% จากเดือนเดียวกันของปีก่อน โดยชะลอตัวจากเดือนก่อนหน้า และต่ำกว่าการคาดการณ์ของนักวิเคราะห์ เป็นผลมาจากการปรับตัวลดลงของราคาอาหาร 5.2% โดยเฉพาะอย่างยิ่ง ราคาเนื้อหมู (ซึ่งเป็นเนื้อสัตว์ที่จีนใช้บริโภคเป็นหลัก) ที่หดตัวสูงถึง 46.9% ขณะที่ดัชนีราคาผู้ผลิต (PPI) ของจีนในเดือน ก.ย. 64 ยังคงขยายตัวที่ 10.7% ซึ่งนับเป็นการขยายตัวสูงสุดนับตั้งแต่มีการเก็บรวบรวมข้อมูล



จีนนำเข้าถ่านหินเพิ่มขึ้นถึง 76% ในเดือน ก.ย. 64 เมื่อเทียบกับเดือนเดียวกันของปีก่อน ตามความต้องการใช้งานของโรงไฟฟ้า และเพื่อบรรเทาวิกฤตขาดแคลนพลังงานในจีน ที่ส่งผลให้ราคาถ่านหินในประเทศปรับตัวสูงขึ้นเป็นประวัติการณ์ และทำให้เกิดกิจกรรมทางเศรษฐกิจของจีนหยุดชะงัก นอกจากนี้ ปัญหาน้ำท่วมในมณฑลชานซี ซึ่งเป็นแหล่งผลิตถ่านหินที่สำคัญของจีน ยังส่งผลกระทบต่ออุปทานถ่านหินในภาพรวมด้วย ทั้งนี้ นักวิเคราะห์ประเมินว่า ภาวะขาดแคลนพลังงานในจีนจะยังคงดำเนินต่อไปจนถึงต้นปี 65

Thailand

ธนาคารแห่งประเทศไทย ประเมินเศรษฐกิจไทยปี 2564 คาดว่าจะขยายตัว 0.7% จากการระบาดระลอกสามที่ยืดเยื้อและรุนแรงขึ้น ส่งผลต่อการใช้จ่ายในประเทศและจำนวนนักท่องเที่ยวต่างชาติ ทั้งนี้กระทรวงพาณิชย์คาดการณ์อัตราเงินเฟ้อทั่วไปจะอยู่ที่ 0.8-1.2% เป็นผลจากราคาสินค้าในหมวดอาหารสดลดลงจากปีก่อนหน้าจากอุปทาน รวมถึงการออกมาตรการบรรเทาค่าครองชีพ อย่างไรก็ตามเสถียรภาพระบบการเงินยังเปราะบาง โดยเฉพาะฐานะทางการเงินของภาคครัวเรือนและภาคธุรกิจบริการที่เกี่ยวข้องกับการท่องเที่ยวที่ได้รับผลกระทบจากมาตรการควบคุมการระบาดครั้งล่าสุด

CPTPP

ไทย ประธานกรรมการหอการค้าไทยและสภาหอการค้าแห่งประเทศไทย ในฐานะประธานคณะกรรมการร่วมภาคเอกชน 3 สถาบัน (กกร.) ประกอบด้วย สภาหอการค้าแห่งประเทศไทย สภาอุตสาหกรรมแห่งประเทศไทย และสมาคมธนาคารไทย เปิดเผยว่า กกร. ขอให้รัฐบาลเร่งรัดการดำเนินการเกี่ยวกับ CPTPP ซึ่งหากล่าช้ากว่านี้ จะส่งผลให้เสียโอกาสในการแข่งขันกับประเทศเพื่อนบ้านอย่าง เวียดนาม และมาเลเซีย

ASEAN Update

Indonesia

ผู้เชี่ยวชาญจากธนาคารสแตนดาร์ดชาร์ตเตอร์ คาดว่า เงินรูเปียห์ของอินโดนีเซีย จะเป็นสกุลเงินที่แกร่งที่สุดของเอเชียในปี 2564 โดยมีแรงหนุนจากราคาสินค้าโภคภัณฑ์ที่พุ่งขึ้นจากวิกฤติพลังงานของโลก ส่งผลให้อินโดนีเซียซึ่งเป็นผู้ส่งออกถ่านหินและน้ำมันปาล์มรายใหญ่ของโลก ได้รับประโยชน์จากการส่งออกสินค้าดังกล่าว และทำให้ยอดเกินดุลการค้าขยายตัวต่อเนื่อง 16 เดือนติดต่อกัน

Malaysia

รัฐบาลมาเลเซียยกเลิกมาตรการจำกัดการเดินทางข้ามรัฐ สำหรับคนที่ฉีดวัคซีนโควิดครบ 2 โดส นับตั้งแต่วันที่ 11 ตุลาคม 2564 เป็นต้นไป แต่การผ่อนคลายดังกล่าว ยังไม่ครอบคลุมการใช้บริการสถานที่ในต่างรัฐ ซึ่งยังคงอยู่ภายใต้มาตรการควบคุมทางสังคมของรัฐบาล และยืนยันว่าจะไม่กลับมาบังคับใช้มาตรการล็อกดาวน์เข้มข้นและเข้มงวดระดับสูงสุดอีก เนื่องจากถึงเวลาที่ทุกภาคส่วนต้องยอมรับและปรับตัวอยู่กับโรคให้ได้

Singapore

รัฐมนตรีการค้าสิงคโปร์เจรจาเปิดเส้นทางการบินระหว่างสิงคโปร์และสหรัฐฯ โดยจะอนุญาตให้นักท่องเที่ยวที่ฉีดวัคซีนแล้วของสหรัฐฯ ไม่ต้องเข้ารับการกักตัวเมื่อมาถึง ตั้งเป้าจะดำเนินการได้ในก่อนสิ้นปี 2564 หลังจากก่อนหน้านี้ สิงคโปร์ประสบความสำเร็จในโครงการนำร่อง Vaccinated Travel Lanes (VTL) ร่วมกับเยอรมนี และบรูไน เพื่ออำนวยความสะดวกให้บุคคลที่ได้รับวัคซีนครบโดสเดินทางเข้าสิงคโปร์เพื่อธุรกิจ และการพักผ่อน

Philippines

อัตราเงินเฟ้อทั่วไปของฟิลิปปินส์ปรับตัวลงอยู่ที่ระดับ 4.8% ในเดือนกันยายน จากระดับ 4.9% ของเมื่อเดือนที่แล้ว ขณะที่เงินเฟ้อเฉลี่ยของฟิลิปปินส์ในเดือนมกราคม - กันยายน อยู่ที่ 4.5% ซึ่งเกินกว่ากรอบเป้าหมายของปีนี้ที่ 2 - 4% โดยการลดลงของเงินเฟ้อ มีสาเหตุมาจากราคาอาหารที่ลดลง และดัชนีค่าบริการขนส่งสินค้าลดลงอยู่ที่ระดับ 5.2% ในเดือนกันยายน จาก 7.2% ในเดือนสิงหาคม

Japan

การสั่งซื้อเครื่องจักรพื้นฐาน ไม่รวมเครื่องจักรอุตสาหกรรมต่อเรือและสาธารณูปโภคไฟฟ้า เดือนสิงหาคม 2564 มีมูลค่า 8,393 แสนล้านเยน ปรับตัวลดลง 2.4% เมื่อเทียบกับเดือนที่ผ่านมา เนื่องจากความต้องการเครื่องจักรของกลุ่มผู้ผลิตชะลอตัวลง 13.4% อยู่ที่ 3,732 แสนล้านเยน ซึ่งเป็นการปรับตัวลดลงในรอบ 5 เดือน ขณะที่การสั่งซื้อของกลุ่มนอกภาคการผลิตปรับตัวขึ้น 7.1% อยู่ที่ 4,562 แสนล้านเยน ทั้งนี้สำนักงานคณะรัฐมนตรีญี่ปุ่น ระบุว่า การสั่งซื้อเครื่องจักรเป็นดัชนีวัดการใช้จ่ายของภาคเอกชนส่งสัญญาณชะลอตัว

South Korea

เกาหลีใต้และสหรัฐอเมริกาปรับเพิ่มอัตราดอกเบี้ยร่วมกัน ระบุว่า จะเริ่มเจรจาข้อตกลงการค้าระดับทวิภาคี ซึ่งเป็นความตกลงหุ้นส่วนเศรษฐกิจที่ครอบคลุม (Comprehensive Economic Partnership Agreement: CEPA) โดยมุ่งเน้นให้มีการแลกเปลี่ยนสินค้า บริการ การลงทุนอย่างเสรี และมีประโยชน์ร่วมกัน เพื่อขยายโอกาสทางเศรษฐกิจ รวมถึงส่งเสริมความร่วมมือในด้านเทคโนโลยีและการแก้ปัญหาการเปลี่ยนแปลงของสภาพภูมิอากาศ คาดจะเริ่มการเจรจาในอีก 2 เดือน

Cambodia

กัมพูชาเตรียมสั่งระงับการจัดงานเฉลิมฉลองเทศกาลน้ำต่อนเนื่องเป็นปีที่ 2 ซึ่งมีกำหนดจัดขึ้นระหว่างวันที่ 18 - 20 พฤศจิกายน 2564 เพื่อยับยั้งการแพร่ระบาดของโรคโควิด-19 เนื่องจากต้องการเตรียมกลับมาเปิดเศรษฐกิจและสังคมอย่างเต็มรูปแบบอีกครั้งในช่วงปลายไตรมาสที่ 4 ปี 2564 ปัจจุบันกัมพูชามีผู้ติดเชื้อรายวันเพียง 300 รายต่อวัน และมีผู้เสียชีวิตเพียง 20 รายต่อวันเท่านั้น

Laos

สปป.ลาว ตั้งเป้าหมายในการเพิ่มจำนวนผู้ใช้รถยนต์ไฟฟ้าในประเทศ 1% ภายในปี 2568 และ 30% ภายในปี 2573 เพื่อลดการใช้รถยนต์ที่ต้องใช้น้ำมันนำเข้า และลดการปล่อยมลพิษ โดยได้วางมาตรการสนับสนุนการนำเข้ารถยนต์ไฟฟ้า ส่งเสริมให้ภาคเอกชนตั้งโรงงานผลิตชิ้นส่วนและอะไหล่รถยนต์ไฟฟ้า รวมถึงการลงทุนในการพัฒนาสถานีชาร์จทั่วประเทศ โดยจะงดเว้นภาษีนำเข้าอุปกรณ์ทั้งหมด

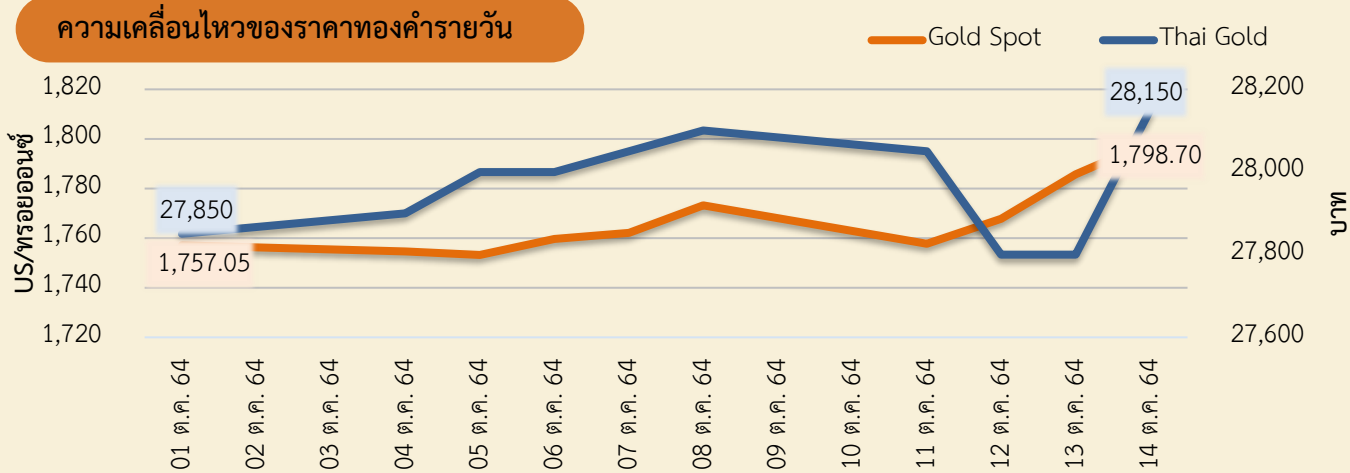
Myanmar

บริษัทยาสูบบริติช-อเมริกัน โทแบคโค (British American Tobacco : BAT) ประกาศว่า จะยุติการทำธุรกิจทั้งหมดและถอนธุรกิจออกจากเมียนมาภายในปีนี้ เนื่องจากภาวะเศรษฐกิจตกต่ำ กำลังซื้อหดตัวอย่างรุนแรง ค่าเงินอ่อนค่าลงถึง 60% ประกอบกับมาตรการคว่ำบาตรที่นานาชาติมีต่อเมียนมา ซึ่งมีผลกระทบต่อการทำธุรกิจยาสูบอย่างมาก ถือเป็นบริษัทตะวันตกรายล่าสุดที่ถอนตัวออกจากเมียนมา นับตั้งแต่เกิดเหตุรัฐประหารเมื่อเดือนกุมภาพันธ์ 2564 ที่ผ่านมา

Vietnam

สำนักงานสถิติเวียดนาม เปิดเผยว่า เศรษฐกิจของเวียดนามมีแนวโน้มที่จะฟื้นตัวอย่างช้าๆ ในไตรมาสที่ 4/2564 ซึ่งเป็นผลจากความร่วมมือระหว่างภาครัฐและภาคเอกชนในการจัดอุปสรรคสำหรับผู้ประกอบการ การฟื้นตัวของอุปสงค์ในประเทศ รวมถึงการค้าและการลงทุนจากต่างประเทศที่ปรับตัวดีขึ้น ก่อนหน้านี เศรษฐกิจเวียดนามไตรมาสที่ 3/2564 มีอัตราการเติบโตติดลบ เนื่องจากการแพร่ระบาดของโควิด-19 ระลอกที่ 4 ในพื้นที่อุตสาหกรรมหลายแห่ง ส่งผลกระทบต่ออุตสาหกรรมที่มีสัดส่วนถึง 60% ของ GDP

ความเคลื่อนไหวของราคาทองคำรายวัน



การเคลื่อนไหวของราคาทองคำรายสัปดาห์ (11 - 15 ต.ค. 64)

ราคาทองคำเพิ่มขึ้น ราคาทองคำโลกเฉลี่ยอยู่ที่ 1,777.45 ดอลลาร์สหรัฐ/ทรอยออนซ์ เพิ่มขึ้นจากสัปดาห์ที่ผ่านมาร้อยละ 0.96 ราคาทองคำแท่งของไทยเฉลี่ยอยู่ที่ 27,970 บาท ลดลงจากสัปดาห์ที่ผ่านมาร้อยละ 0.14 จากปัจจัยสำคัญ ดังนี้

- 1) กองทุนการเงินระหว่างประเทศ (IMF) ปรับลดคาดการณ์เศรษฐกิจโลกปีนี้ลงสู่ระดับ 5.9% จากเดิมที่ระดับ 6%** จากปัญหาห่วงโซ่อุปทานที่ชะงักงันยาวนาน ความไม่สมดุลระหว่างอุปสงค์และอุปทานของภาคการผลิต การขาดแคลนชิ้นส่วนสำคัญ ภาวะแรงงานตึงตัว และแรงกดดันด้านเงินเฟ้อ ซึ่งล้วนส่งผลต่อการฟื้นตัวของเศรษฐกิจโลก นอกจากนี้ ยังระบุว่า การแพร่ระบาดของไวรัสโควิด-19 จะทำให้แนวโน้มการเติบโตของเศรษฐกิจหลายประเทศลดลง โดยเฉพาะประเทศกำลังพัฒนาที่มีรายได้ต่ำ สำหรับคาดการณ์เศรษฐกิจของสหรัฐฯ ปรับลง 1% สู่ระดับ 6% เนื่องจากความขัดแย้งในสภาองเกรสเกี่ยวกับการผ่านร่างกฎหมายการใช้จ่ายด้านโครงสร้างพื้นฐาน ส่วนเงินถูกปรับลดลงแค่ 0.1% ลงมาที่ระดับ 8% ส่งผลต่อการเข้าถือสินทรัพย์ปลอดภัยมากขึ้น ผลักดันราคาทองคำ
- 2) ความกังวลต่ออัตราเงินเฟ้อที่สูงขึ้นของสหรัฐฯ** อัตราเงินเฟ้อของสหรัฐฯเร่งตัวขึ้น สะท้อนจากดัชนีราคาผู้บริโภค (CPI) ซึ่งเป็นมาตรวัดเงินเฟ้อ เดือน ก.ย. เพิ่มขึ้น 0.4% เมื่อเทียบรายเดือน และเพิ่มขึ้น 5.4% เมื่อเทียบรายปี เนื่องจากราคาสินค้าโภคภัณฑ์ โดยเฉพาะราคาพลังงานที่เพิ่มขึ้น ประกอบกับการอ่อนค่าของเงินสกุลดอลลาร์สหรัฐ ผลักดันราคาทองคำ อย่างไรก็ตาม ธนาคารกลางสหรัฐฯ (FED) เปิดเผยรายงานการประชุมประจำเดือน ก.ย. โดยระบุว่า กรรมการ FED เห็นพ้องร่วมกันว่าควรปรับลดวงเงินในโครงการซื้อพันธบัตรตามมาตรการผ่อนคลายเชิงปริมาณ (QE) ในช่วงกลางเดือน พ.ย. หรือกลางเดือน ธ.ค. ปีนี้ จากภาวะเศรษฐกิจที่ฟื้นตัวเป็นวงกว้าง โดยจะลดวงเงิน QE อย่างค่อยเป็นค่อยไป เกิดแรงเทขายทองคำเพื่อทำกำไร ส่งผลให้ราคาทองคำปรับขึ้นไม่มาก
- 3) ราคาทองคำในประเทศปรับลดลงจากเงินบาทที่แข็งค่า** เงินบาทแข็งค่าขึ้นตอบรับการประกาศเปิดประเทศ ในวันที่ 1 พ.ย. 64 โดยแข็งค่าสุดในรอบ 3 สัปดาห์ ที่ 33.16 บาทต่อดอลลาร์สหรัฐ
- 4) คาดการณ์ราคาทองคำโลกในสัปดาห์หน้า** จะปรับตัวอยู่ในช่วง 1,740-1,800 ดอลลาร์สหรัฐ/ทรอยออนซ์ ปัจจัยที่ควรติดตาม อาทิ ค่าเงินดอลลาร์สหรัฐ นโยบายการเงิน ดัชนีภาคการผลิตอุตสาหกรรม การสร้างที่อยู่อาศัย GDP Q3/64 ของจีน เป็นต้น

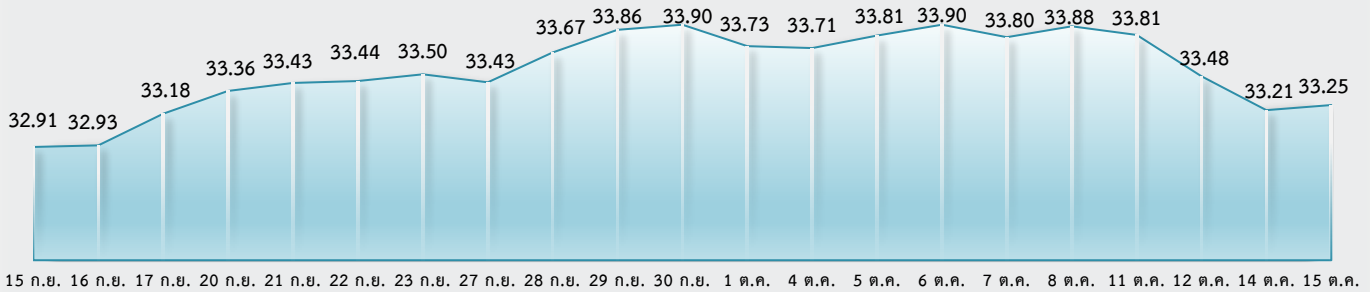
ความเคลื่อนไหวของราคาทองคำรายเดือน

ทองคำโลก	ม.ค.	ก.พ.	มี.ค.	เม.ย.	พ.ค.	มิ.ย.	ก.ค.	ส.ค.	ก.ย.	ต.ค.	พ.ย.	ธ.ค.	เฉลี่ย	จุดต่อ/DSP - บาท
2562	1,292	1,320	1,301	1,286	1,284	1,359	1,413	1,499	1,511	1,495	1,470	1,476	1,392	
2563	1,561	1,597	1,592	1,683	1,716	1,732	1,843	1,969	1,922	1,900	1,863	1,856	1,770	
2564	1,867	1,808	1,718	1,762	1,853	1,835	1,807	1,784	1,777	1,767			1,798	
%YoY	19.6	13.2	7.9	4.7	8.0	5.9	-2.0	-9.4	-7.5	-7.0			1.6	

ทองคำไทย	ม.ค.	ก.พ.	มี.ค.	เม.ย.	พ.ค.	มิ.ย.	ก.ค.	ส.ค.	ก.ย.	ต.ค.	พ.ย.	ธ.ค.	เฉลี่ย	บาท
2562	19,389	19,478	19,479	19,341	19,252	19,910	20,514	21,720	21,769	21,400	21,005	21,105	20,363	
2563	22,398	23,605	23,980	25,588	25,895	25,511	27,246	28,974	28,474	28,059	26,919	26,365	26,084	
2564	26,478	25,695	25,024	25,961	27,240	27,232	27,791	27,893	27,784	27,977			26,908	
%YoY	18.2	8.9	4.4	1.5	5.2	6.7	2.0	-3.7	-2.4	-0.3			3.2	



การเคลื่อนไหวของอัตราแลกเปลี่ยน (บาทต่อดอลลาร์สหรัฐ)



Source : BOT



ความเคลื่อนไหวในสัปดาห์นี้



แนวโน้มค่าเงินบาท (18 - 22 ต.ค. 64)

อัตราแลกเปลี่ยนเงินบาทต่อดอลลาร์สหรัฐพลิกกลับมาแข็งค่าขึ้นหลังการแถลงนโยบายเปิดประเทศของไทย โดยเงินบาทแต่ละระดับแข็งค่าสุดในรอบกว่า 3 สัปดาห์ที่ 33.21 บาทต่อดอลลาร์สหรัฐ หลังจากนายกรัฐมนตรียกแถลงการณ์เรื่องการเปิดประเทศรับนักท่องเที่ยวชาวต่างชาติแบบไม่ต้องกักตัวในวันที่ 1 พ.ย. 64 และยังมี การปรับลดพื้นที่สีแดงเข้ม และปรับลดเวลาเคอร์ฟิวลง ส่งผลให้มีสัญญาณเงินทุนไหลกลับเข้ามาลงทุนในประเทศ ทั้งในตลาดหุ้นและตลาดพันธบัตรไทย นอกจากนี้ เงินบาทที่แข็งค่าขึ้น ยังได้แรงหนุนจากการอ่อนค่าของดอลลาร์ฯ เนื่องจากตลาดคลายความกังวลต่อการเร่งตัวขึ้นของอัตราเงินเฟ้อ โดยอัตราเงินเฟ้อพื้นฐาน (ไม่รวมอาหารและพลังงาน) ของสหรัฐฯ เดือน ก.ย. 64 เพิ่มขึ้น 4.0% (YoY) ต่ำกว่าที่นักวิเคราะห์คาดการณ์ที่ 4.2% ขณะเดียวกัน รายงานการประชุมของ FED ล่าสุด ระบุว่า มีแนวโน้มที่จะลดวงเงิน QE ในช่วงเดือน พ.ย. หรือ ธ.ค. 64 เดือนละ 1.5 หมื่นล้านดอลลาร์ฯ ซึ่งเป็นไปตามที่ตลาดคาดการณ์ไว้ ทำให้นักลงทุนลดการถือครองดอลลาร์ฯ ในฐานะสินทรัพย์ปลอดภัย และหันไปลงทุนในสินทรัพย์เสี่ยงในสกุลเงินอื่น ๆ เพิ่มขึ้น

ค่าเงินบาท เงินบาทยังมีแนวโน้มแข็งค่าขึ้นได้ ตามการอ่อนค่าของเงินดอลลาร์ฯ รวมถึงกระแสเงินทุนไหลเข้าจากนักลงทุนต่างชาติ เงินบาทมีโอกาสอยู่ในทิศทางแข็งค่าขึ้นจากความหวังต่อแนวโน้มการฟื้นตัวทางเศรษฐกิจ หลังการเปิดประเทศในเดือน พ.ย. ตามแผนของรัฐบาลที่จะทยอยดำเนินการต่อเนื่อง ทำให้กระแสเงินทุนมีแนวโน้มไหลเข้าตลาดการเงินเพื่อเก็งกำไรในสินทรัพย์ไทยมากขึ้น ซึ่งจะทำให้เงินบาทแข็งค่าขึ้นได้อีก อย่างไรก็ตาม เงินบาทอาจพลิกกลับไปอ่อนค่าได้ เนื่องจากยังคงมีปัจจัยกดดันในประเทศ ทั้งจำนวนผู้ติดเชื้อโควิด-19 ที่ยังอยู่ระดับสูง และสถานการณ์น้ำท่วมที่ยังน่ากังวลในหลายพื้นที่ ขณะที่เงินดอลลาร์ฯ เริ่มมีแนวโน้มอ่อนค่าลง ตามทิศทางตลาดการเงินในภาพรวม ที่ทยอยเปิดรับความเสี่ยงมากขึ้น ทำให้เงินทุนเริ่มไหลเข้าสู่สินทรัพย์เสี่ยง กดดันให้ดอลลาร์ฯ อ่อนค่าลง

ปัจจัยสำคัญที่ต้องติดตาม ได้แก่ ทิศทางกระแสเงินทุนของต่างชาติ สถานการณ์โควิด-19 และตัวเลขการส่งออกของไทยเดือน ก.ย. 64 ข้อมูลเศรษฐกิจสหรัฐฯ ที่สำคัญ ได้แก่ ข้อมูลผลผลิตภาคอุตสาหกรรม การเริ่มสร้างบ้าน ยอดขายบ้านมือสองเดือน ก.ย. 64 รวมถึงข้อมูล GDP ไตรมาส 3/64 ของจีนซึ่งจะมีผลต่อทิศทางเงินทุนไหลเข้าในภูมิภาคเอเชีย

ความเคลื่อนไหวของอัตราแลกเปลี่ยนรายเดือน

	Jan	Feb	Mar	Apr	May	Jun	Jul	Aug	Sep	Oct	Nov	Dec	Avr.
2562	31.81	31.31	31.73	31.86	31.80	31.13	30.79	30.77	30.57	30.37	30.24	30.22	31.05
2563	30.44	31.34	32.12	32.63	32.04	31.16	31.42	31.22	31.36	31.27	30.48	30.09	31.30
2564	30.01	29.99	30.79	31.34	31.30	31.44	32.61	33.12	33.04	33.66			31.73
%YoY	-1.42	-4.32	-4.14	-3.96	-2.31	0.91	3.80	6.09	5.36	7.64			1.38

Source : BOT

สรุปสถานการณ์ราคาน้ำมันดิบ 11 - 15 ต.ค. 64

ราคาน้ำมันดิบยังคงสูงขึ้นเรื่อยๆ จากปัญหาภาวะขาดแคลนพลังงาน ราคาน้ำมันดิบเวสต์เท็กซัสสัปดาห์ล่าสุด เฉลี่ยอยู่ที่ 81.04 USD/BBL เบรินท์เฉลี่ยอยู่ที่ 83.82 USD/BBL และดูไบเฉลี่ยอยู่ที่ 82.30 USD/BBL โดยราคาน้ำมันดิบในสัปดาห์ที่ผ่านมายังคงสูงขึ้นต่อเนื่องจากสัปดาห์ก่อนหน้า จากภาวะขาดแคลนพลังงานทั่วโลกที่ยังไม่สามารถแก้ไขปัญหาได้ และความต้องการหันมาใช้น้ำมันดิบเป็นการทดแทนในการผลิตพลังงานไว้ใช้ในภาคอุตสาหกรรมมีมากขึ้นตามการฟื้นตัวของภาคการผลิตในหลายประเทศ รวมถึงความต้องการใช้ที่มากขึ้นในภาคขนส่งจากการผ่อนคลายมาตรการต่างๆ ให้ดำเนินกิจกรรมทางเศรษฐกิจได้ตามปกติ ขณะที่ปัจจัยฝั่งอุปทานน้ำมันดิบ ซาอุดีอาระเบียปฏิเสธข้อเรียกร้องของสหรัฐฯ ที่ขอให้เพิ่มกำลังการผลิตมากกว่าเดิม และยังคงยืนยันการเพิ่มปริมาณการผลิตอยู่ที่ 4 แสนบาร์เรลต่อวัน จึงเป็นอีกแรงหนุนให้ราคาน้ำมันดิบยังคงสูงขึ้นต่อเนื่อง

แนวโน้มราคาน้ำมันดิบ 18 - 22 ต.ค. 64

ราคาน้ำมันดิบยังคงมีแนวโน้มสูงขึ้นจากความต้องการใช้พลังงานที่เพิ่มขึ้น ราคาน้ำมันดิบในสัปดาห์นี้ยังคงจะได้รับปัจจัยบวกจากความต้องการใช้น้ำมันดิบมากขึ้นทดแทนก๊าซธรรมชาติที่ยังมีปัญหาขาดแคลนต่อเนื่องในการนำมาใช้ผลิตเป็นพลังงานไฟฟ้า ขณะเดียวกัน ราคาน้ำมันดิบยังจะได้รับแรงหนุนจากแผนการเปิดประเทศของสหรัฐฯ ซึ่งส่งผลให้คาดว่าจะมีความต้องการใช้น้ำมันเชื้อเพลิงในภาคขนส่งทางอากาศเพิ่มขึ้น ขณะเดียวกัน ปริมาณน้ำมันดิบทั่วโลกที่ยังอยู่ในระดับต่ำกว่าความต้องการใช้น้ำมันดิบจากข้อยืนยันของกลุ่มโอเปกพลัสที่จะยังคงเพิ่มปริมาณการผลิตเพียง 4 แสนบาร์เรลต่อวันในเดือน พ.ย. 64 ยังคงส่งผลบวกต่อราคาน้ำมันดิบในสัปดาห์นี้

หน่วย: USD/BBL

ความเคลื่อนไหวราคาน้ำมันดิบ



วันที่	WTI	Brent	Dubai
01-10-64	75.88	79.28	75.85
04-10-64	77.62	81.26	77.30
05-10-64	78.93	82.56	79.66
06-10-64	77.43	81.08	80.70
07-10-64	78.30	81.95	77.59
08-10-64	79.35	82.39	81.35
11-10-64	80.52	83.65	82.17
12-10-64	80.64	83.42	82.19
13-10-64	80.44	83.18	81.58
14-10-64	81.31	84.00	82.39
15-10-64	82.28	84.86	83.17
เฉลี่ย (11 - 15 ต.ค. 64)	81.04 ↑	83.82 ↑	82.30 ↑
เฉลี่ย (ต.ค. 64)	79.34	82.51	80.36

ที่มา: ไทยออยล์

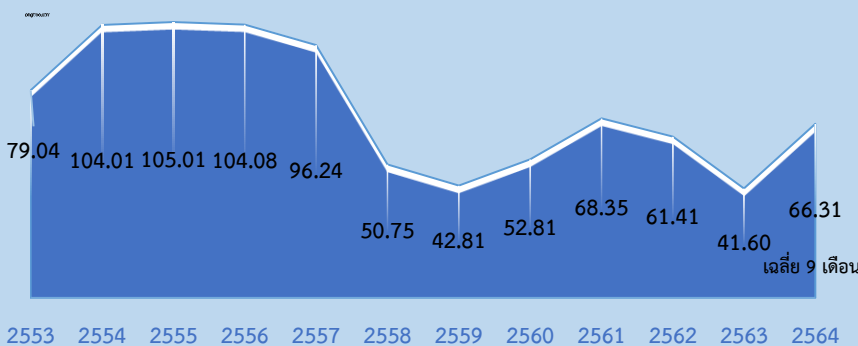
↑ เพิ่มขึ้นเมื่อเทียบกับสัปดาห์ก่อน
↓ ลดลงเมื่อเทียบกับสัปดาห์ก่อน

Dubai	ม.ค.	ก.พ.	มี.ค.	เม.ย.	พ.ค.	มิ.ย.	ก.ค.	ส.ค.	ก.ย.	ต.ค.	พ.ย.	ธ.ค.	เฉลี่ย
2562	58.96	64.32	66.80	70.66	69.13	61.30	62.91	58.92	60.84	58.47	61.41	64.41	63.18
2563	63.76	54.51	32.94	23.27	30.67	41.03	43.47	44.13	41.55	40.81	43.54	50.02	42.48
2564	54.91	60.87	64.55	62.95	66.58	71.72	73.00	69.74	72.76	*80.36			67.74
YoY	-13.88	11.67	95.96	170.52	117.10	74.80	67.93	58.03	75.11	96.91			59.49

ที่มา: ธนาคารโลก, ไทยออยล์, *1-15 ต.ค. 64

ราคาน้ำมันดิบเฉลี่ยรายปี (เฉลี่ย WTI Brent และ Dubai)

หน่วย: USD/BBL



ประมาณการราคาน้ำมันดิบ

Crude Oil	2564	2565
WTI	68.48	68.24
Brent	71.38	71.91
Average (WTI, Brent, Dubai)	56.00	60.00

ที่มา: WTI and Brent prices from EIA (Oct 21)
Average price from World Bank (Apr 21)