

# WEEKLY BRIEFING **WORLD** ECONOMIC UPDATE

10 - 14 มกราคม 2565

**TPSO**  
Trade Policy and Strategy Office



## ความเคลื่อนไหวรอบโลก



ธนาคารโลก (World Bank) ปรับลดคาดการณ์การขยายตัวของเศรษฐกิจ (GDP) โลก ปี 65 เหลือ 4.1% (ลดลงจากคาดการณ์เดิมซึ่งอยู่ที่ 4.3%) เนื่องจากการแพร่ระบาดของไวรัสโควิด-19 อย่างต่อเนื่อง การลดนโยบายสนับสนุนทางการเงิน และปัญหาอคovidในห่วงโซ่อุปทาน โดยมองว่า แนวโน้มการเติบโตของเศรษฐกิจโลกในระยะสั้นชะลอตัวลง อัตราเงินเฟ้อทั่วโลกสูงกว่าที่คาดการณ์ไว้จากการระบาดระลอกใหม่ ราคาอาหารและพลังงานเพิ่มสูงขึ้น และการหยุดชะงักของห่วงโซ่อุปทานจะส่งผลกระทบต่อมากขึ้น ธนาคารโลกยังปรับคาดการณ์การขยายตัวของ GDP สหรัฐฯ ยูโรโซน ญี่ปุ่น จีน และอินเดีย ปี 65 เป็น 3.7% 4.2% 2.9% 5.1% และ 8.7% ตามลำดับ ขณะที่ ปริมาณการค้าโลก ปี 65 คาดว่าจะขยายตัว 5.8% ทั้งนี้ ธนาคารโลกคาดการณ์ว่า ในปี 66 การเติบโตของ GDP โลกจะชะลอตัวลง เหลือ 3.2%

## สหรัฐอเมริกา - จีน



ฝ่ายบริหารของประธานาธิบดีไบเดน ออกมาวิพากษ์วิจารณ์การตัดสินใจของจีนที่จะยกเลิกเที่ยวบินจากสหรัฐฯ จำนวนมากขึ้น หลังจากตรวจพบผู้โดยสารที่ติดเชื้อโควิด-19 ในเที่ยวบินมาจีน และเตือนว่าสหรัฐฯ อาจมีมาตรการตอบโต้ หลังจากจีนมีคำสั่งยกเลิกเที่ยวบินจากสหรัฐฯ เพิ่มอีก 6 เที่ยวบิน ส่งผลให้ยอดรวมเที่ยวบินที่ถูกยกเลิกเพิ่มขึ้นเป็น 70 เที่ยวบินในปี นี้ จีนได้เพิ่มข้อจำกัดด้านการเดินทางหลังจากเกิดการแพร่ระบาดเมื่อไม่นานมานี้ เพื่อเตรียมเป็นเจ้าภาพโอลิมปิกฤดูหนาวในเดือน ก.พ. 65 โดยจำกัดความจุของเที่ยวบินขาเข้าอยู่ที่ 75% และกำหนดให้ผู้โดยสารต้องผ่านการตรวจหาเชื้อไวรัสโควิด-19 ก่อนออกเดินทางจากประเทศต้นทางและหลังจากมาถึงจีน หากสายการบินใดพบผู้โดยสารที่มีผลตรวจเป็นบวก สายการบินนั้นอาจถูกบังคับให้ยกเลิก 2 - 4 เที่ยวบิน ขึ้นอยู่กับจำนวนผู้ติดเชื้อที่ตรวจพบ

## สหรัฐอเมริกา



สำนักงานสถิติแรงงานสหรัฐฯ (BLS) รายงานว่า อัตราเงินเฟ้อของสหรัฐฯ เดือน ธ.ค. 64 เพิ่มขึ้น 7.0% เมื่อเทียบกับเดือน ธ.ค. 63 โดยมีปัจจัยหนุนจากการเพิ่มขึ้นของราคาหมวดพลังงาน (เพิ่มขึ้น 29.3%) หมวดสินค้าโภคภัณฑ์ (เพิ่มขึ้น 10.7%) หมวดอาหาร (เพิ่มขึ้น 6.3%) และหมวดบริการ (เพิ่มขึ้น 3.7%) ทั้งนี้ เมื่อหักอาหารและพลังงานออกแล้ว อัตราเงินเฟ้อพื้นฐาน เพิ่มขึ้น 5.5%

## จีน



สำนักงานศุลกากรจีน (GACC) รายงานมูลค่าการค้าระหว่างประเทศของจีน ปี 64 แตะระดับ 6.05 ล้านล้านดอลลาร์สหรัฐ ซึ่งนับเป็นครั้งแรกที่มูลค่าการค้าระหว่างประเทศของจีนสูงกว่า 6 ล้านล้านดอลลาร์สหรัฐ เนื่องจากความยืดหยุ่นของเศรษฐกิจจีนและการฟื้นตัวของเศรษฐกิจโลกเป็นปัจจัยสนับสนุนการเติบโตทางการค้าที่แข็งแกร่ง โดยการส่งออกของจีนเพิ่มขึ้น 29.9% ในปี 64 และการนำเข้าเพิ่มขึ้น 30.1% เมื่อเทียบกับปี 63 ขณะที่การส่งออก เดือน ธ.ค. 64 เพิ่มขึ้น 20.9% และการนำเข้าเพิ่มขึ้น 19.5% เมื่อเทียบกับเดือน ธ.ค. 63 ทั้งนี้ การค้าระหว่างประเทศของจีนกับคู่ค้า 5 อันดับแรกในปี 64 ได้แก่ ประเทศสมาชิกอาเซียน สหภาพยุโรป สหรัฐฯ ญี่ปุ่น และเกาหลีใต้ มีมูลค่า 5.67 5.35 4.88 2.40 และ 2.34 ล้านล้านหยวน ตามลำดับ ขณะที่การค้าระหว่างจีนกับประเทศต่าง ๆ ตามโครงการหนึ่งแถบหนึ่งเส้นทาง (BRI) ขยายตัว 23.5% ในปี 64 ซึ่งเป็นอัตราการเติบโตที่ค่อนข้างเร็วกว่าประเทศอื่น ๆ



สำนักงานสถิติแห่งชาติจีน (NBS) รายงานว่า ดัชนีราคาผู้บริโภค (CPI) ของจีน เดือน ธ.ค. 64 เพิ่มขึ้น 1.5% เมื่อเทียบกับเดือน ธ.ค. 63 เป็นผลจากการเพิ่มขึ้น 2.1% ของราคาสินค้าที่มีโชอาหาร (ซึ่งสวนทางกับการหดตัว 1.2% ของราคาสินค้าอาหาร) ขณะที่ดัชนีราคาผู้ผลิต (PPI) ของจีน เดือน ธ.ค. 64 ขยายตัวที่ 10.3% จากราคาหมวดพลังงาน โลหะ และอโลหะที่เพิ่มสูงขึ้น สำหรับภาพรวมของทั้งปี 64 CPI ของจีน เพิ่มขึ้น 0.9% และ PPI เพิ่มขึ้น 8.1% เมื่อเทียบกับ ปี 63



คณะรัฐมนตรีจีนเปิดเผยแผนส่งเสริมการพัฒนาเศรษฐกิจดิจิทัลในแผนพัฒนาเศรษฐกิจและสังคมแห่งชาติ ระยะ 5 ปี ฉบับที่ 14 (ปี 64 - 68) ซึ่งมีเป้าหมายในการเพิ่มสัดส่วนของมูลค่าเพิ่มของอุตสาหกรรมหลักด้านดิจิทัลต่อ GDP จาก 7.8% ในปี 63 เป็น 10% ภายในปี 68 โดยในปี 68 การเปลี่ยนสู่ดิจิทัลของอุตสาหกรรมต่าง ๆ จะเพิ่มขึ้น บริการดิจิทัลสาธารณะจะครอบคลุมมากขึ้น และระบบกำกับดูแลเศรษฐกิจดิจิทัลจะพัฒนาขึ้นอย่างชัดเจน แผนดังกล่าวมุ่งเน้นส่งเสริมการยกระดับนวัตกรรมที่สำคัญ เช่น สารสนเทศควอนตัม การสื่อสารแบบเครือข่าย วงจรรวมซอฟต์แวร์สำคัญ ฐานข้อมูลขนาดใหญ่ ปัญญาประดิษฐ์ บล็อกเชน และวัสดุใหม่ รวมถึงการอำนวยความสะดวกในการพัฒนารูปแบบธุรกิจใหม่ นอกจากนี้ จีนจะหาแนวทางเพื่อกำหนดกฎระเบียบด้านการส่งข้อมูลข้ามพรมแดน การเข้าถึงตลาด การต่อต้านการผูกขาด สกุลเงินหยวนดิจิทัล และการปกป้องความเป็นส่วนตัวในยุคดิจิทัล บนพื้นฐานของกฎหมายระหว่างประเทศและประสบการณ์



## ไทย

ธนาคารโลก ปรับลดคาดการณ์การขยายตัวของเศรษฐกิจของไทย ปี 64 โดยจะขยายตัว 1% และปี 65 ขยายตัว 3.9% เนื่องจากไทยพึ่งพารายได้จากการท่องเที่ยวเป็นหลัก ทำให้เศรษฐกิจยังไม่ฟื้นตัวไปสู่อันดับก่อนเกิดโควิด-19 จนกว่าจะถึงปี 66 ขณะเดียวกันการฟื้นตัวของเศรษฐกิจโลกได้ชะลอตัว ท่ามกลางการแพร่ระบาดของไวรัสโควิด-19 และภาวะคอขวดของอุปทานที่ยังคงยืดเยื้อ นอกจากนี้แนวโน้มเศรษฐกิจโลกยังคงเผชิญความเสี่ยงในช่วงกลางจากการคลายพันธู์ของไวรัสสายพันธุ์ใหม่ ๆ ภาวะเงินเฟ้อ และภาวะตึงตัวทางการเงิน ขณะที่ระดับหนี้พุ่งสูงเป็นประวัติการณ์

ดัชนีความเชื่อมั่นผู้ประกอบการผู้พักแรม ประจำเดือน ธ.ค. 64 ซึ่งจัดทำโดยสมาคมโรงแรมไทยและธนาคารแห่งประเทศไทยอยู่ที่ 37% เพิ่มขึ้นจากเดือน พ.ย. ที่อยู่ระดับ 30% รวมทั้งแนวโน้ม อัตราการเข้าพัก ของโรงแรมทั่วประเทศในเดือน ม.ค. 65 ลดลงอยู่ที่ระดับ 20% เนื่องจากการเดินทางที่ชะลอตัวหลังจากได้รับผลกระทบจากสถานการณ์โอมิครอน และการปรับมาตรการการเดินทางเข้าประเทศไทย รวมถึงการขยายเวลา Work From Home ซึ่งส่งผลกระทบต่อรายได้จากการจัดประชุมและสัมมนา

## อาเซียนอัปเดต



## อินโดนีเซีย

รัฐบาลอินโดนีเซีย พิจารณาค่าสั่งห้ามส่งออกถ่านหินอีกครั้ง ตามคำขอของญี่ปุ่น เกาหลีใต้ และฟิลิปปินส์ ซึ่งเป็นผู้นำเข้ารายใหญ่ หลังประเมินแล้วว่าปริมาณถ่านหินในประเทศมีเพียงพอต่อการผลิตไฟฟ้า ประเด็นดังกล่าวคาดว่าจะส่งผลให้ค่าเงินรูเปเยาะแข็งค่าขึ้นจากการเกินดุลการค้าจำนวนมาก เพราะราคาถ่านหินกำลังพุ่งขึ้นสูงสุดเป็นประวัติการณ์



## มาเลเซีย

สมาคมการพัฒนาอุตสาหกรรมทุเรียนระหว่างประเทศมาเลเซีย คาดการณ์ว่า การบังคับใช้ความตกลง RCEP จะช่วยหนุนการส่งออกทุเรียนมูลค่าสูงอย่างมาก โดยเน้นเจาะตลาดจีนที่มีความต้องการผลไม้เมืองร้อนจำนวนมาก และตั้งเป้าหมายภายในปี 2030 จะส่งออกทุเรียนเพิ่มขึ้น 50% ขณะที่ความท้าทายสำคัญคือการแข่งขันเพื่อตอบโจทย์ข้อกำหนดการนำเข้าที่เข้มงวดของจีน



## สิงคโปร์

นักเศรษฐศาสตร์ทั่วโลก คาดว่า มาตรการปรับเพิ่มภาษีสินค้าและบริการที่กำลังจะมีผลบังคับใช้ในเดือน เม.ย. 65 อาจส่งผลให้ค่าเงินสิงคโปร์แข็งค่า โดยการปรับขึ้นภาษีจาก 7% เป็น 9% อาจส่งผลให้อัตราเงินเฟ้อในประเทศสูงขึ้น ซึ่งจะเป็แรงกดดันให้ธนาคารกลางต้องปรับขึ้นดอกเบี้ยนโยบาย และใช้มาตรการทางการเงินที่เข้มงวดขึ้นเพื่อสกัดเงินเฟ้อ เนื่องจากในปี 64 เงินเฟ้อสิงคโปร์ปรับตัวสูงขึ้น 2.1% สูงสุดในรอบ 13 ปี และหากไม่มีมาตรการควบคุม อาจสูงขึ้นไปถึง 4% ในปี 65



## ฟิลิปปินส์

ฟิลิปปินส์ผ่านร่างกฎหมายให้ชาวต่างชาติสามารถเป็นเจ้าของบริการสาธารณะได้ 100% เช่น บริการโทรคมนาคม สายการบิน การขนส่ง และรถไฟ (จากเดิมถือหุ้นได้เพียง 60%) โดยคณะมนตรีความมั่นคงแห่งชาติจะเป็นผู้รับผิดชอบในการพิจารณาการลงทุนจากต่างประเทศ แต่ยังคงห้ามต่างชาติลงทุนในบริการสาธารณะที่จัดเป็นโครงสร้างพื้นฐานที่สำคัญ โดยรัฐบาลหวังว่าจะกระตุ้นอุตสาหกรรมในประเทศให้สามารถดึงดูดการลงทุน และมีการถ่ายทอดความรู้



## ญี่ปุ่น

กระทรวงการคลังญี่ปุ่น เปิดเผยดุลบัญชีเดินสะพัดเดือน พ.ย. 64 เกินดุล 897.3 พันล้านเยน ลดลง 48.2% (YOY) เนื่องจากราคาพลังงานปรับตัวสูงขึ้น และค่าเงินเยนอ่อนค่า ส่งผลกระทบทำให้ขาดดุลการค้า 431.3 พันล้านเยน ดุลบริการขาดดุล 214.2 พันล้านเยน เนื่องจากค่าขนส่งทางทะเลสูงขึ้นท่ามกลางปัญหาการขาดแคลนตู้คอนเทนเนอร์ ขณะที่การเดินทางเกินดุล 14.9 พันล้านเยน จากการเดินทางเข้าประเทศของชาวต่างชาติ รวมทั้ง รายได้ปฐมภูมิเกินดุล 1.79 ล้านล้านเยน จากการลงทุนในต่างประเทศ ซึ่งได้รับเงินปันผลสูงขึ้นจากหุ้นของบริษัทเดินเรือต่างประเทศ



## เกาหลีใต้

กระทรวงวิทยาศาสตร์และเทคโนโลยีสารสนเทศ (ICT) เกาหลีใต้ รายงานการส่งออกสินค้า ICT ปี 64 มีมูลค่า 2.276 แสนล้านดอลลาร์สหรัฐ เพิ่มขึ้น 24% (YOY) จากการส่งออกสินค้าสำคัญ ได้แก่ เซมิคอนดักเตอร์ ส่งออกเพิ่มขึ้น 28.4% คอมพิวเตอร์และชิ้นส่วนส่งออกเพิ่มขึ้น 25% (จากความต้องการอุปกรณ์จัดเก็บข้อมูล SSD ที่เพิ่มขึ้น) มือถือ ส่งออกเพิ่มขึ้น 24.7% และจอแสดงผล ส่งออกเพิ่มขึ้น 19% โดยมีตลาดส่งออกสำคัญ ได้แก่ จีน เวียดนาม และสหรัฐอเมริกา



## กัมพูชา

รัฐบาลกัมพูชา เปิดเผยรายได้จากภาษีปี 64 สูงถึงประมาณ 1.68 แสนล้านบาท โดยแบ่งเป็นรายได้จากภาษีอากร 9.26 หมื่นล้านบาท สูงขึ้นจากปีก่อน 24% และภาษีศุลกากรและสรรพสามิต 7.63 หมื่นล้านบาท ลดลง 3% การจัดเก็บภาษีได้เพิ่มขึ้น มาจากปัจจัยด้านเศรษฐกิจที่กลับมาฟื้นตัว การขยายตัวของภาคก่อสร้าง การก่อสร้างภาคเกษตร และการส่งออกเสื้อผ้า อย่างไรก็ตาม การท่องเที่ยวยังไม่ฟื้นตัวเต็มที่จากโควิด-19



## ลาว

สปป.ลาว แล่งตัวเลขภาพรวมการส่งออกสินค้าเกษตรปี 64 มูลค่าสูงถึง 3 หมื่นล้านบาท สินค้าที่สร้างรายได้สูงสุด คือ กล้วย (7.5 พันล้านบาท) ยางพารา (7.2 พันล้านบาท) และมันสำปะหลัง (6.6 พันล้านบาท) ตามลำดับ ขณะที่สาขาพืชสวนมีการส่งออก 100.7 ล้านบาท ชะลอตัวจากปีก่อนหน้า เนื่องจากการระบาดของโรคโควิด-19 แม้ว่าจีนจะให้โควตาการส่งออกแก่ลาวถึง 5 แสนตัว/ปี



## เมียนมา

เมียนมาประกาศใช้กฎหมายภาษีฉบับแก้ไข (Union Tax Law 2021) โดยมีวัตถุประสงค์ในการเก็บภาษีเงินได้ธุรกิจบริการอินเทอร์เน็ต มีผลบังคับใช้ตั้งแต่วันที่ 8 ม.ค. 65 ถึง 31 มี.ค. 65 โดยเรียกเก็บภาษีการค้า 15% สำหรับธุรกิจโทรคมนาคม และภาษีการขายออนไลน์ 5% สำหรับบริการอื่นๆ ขณะที่ภาษีการโทรและการใช้ SMS ยังไม่ปรับเพิ่ม อย่างไรก็ตาม จะมีการผ่อนคลายนโยบายจำกัดด้านภาษีสำหรับผู้ให้บริการที่ใช้อินเทอร์เน็ตเพื่อพัฒนาทรัพยากรมนุษย์ และผู้ให้บริการด้านสุขภาพ



## เวียดนาม

สถิติการส่งออกนำเข้าสินค้าระหว่างเวียดนามและจีน ที่ขนส่งผ่านทางรถไฟ ในปี 64 มีจำนวนทั้งสิ้น 346 เทียวย ขยายตัวจากปีก่อนหน้า 108% โดยสินค้าส่วนใหญ่ที่เวียดนามส่งออกทางรถไฟ ได้แก่ ทุเรียน มังคุด และลำไย มีปริมาณรวมกันมากกว่า 19,400 ตัน ขณะที่สินค้านำเข้าส่วนใหญ่ ได้แก่ เครื่องแก้ว เส้นด้าย ผลไม้ เครื่องใช้ไฟฟ้า และของใช้ในชีวิตประจำวัน ทั้งนี้ มีการคาดการณ์ว่า ในปี 65 จะมีปริมาณการค้าทางรถไฟระหว่างกันเพิ่มขึ้นเป็น 400 เทียวย/ปี



# สถานการณ์ราคาน้ำมันดิบ

10 - 14 มกราคม 2565

สำนักงานนโยบายและยุทธศาสตร์การค้า

## สรุปสถานการณ์ราคาน้ำมันดิบ

**ราคาน้ำมันดิบเฉลี่ยสูงขึ้น** ราคาน้ำมันดิบเวสต์เท็กซัส (WTI) สัปดาห์ล่าสุด เฉลี่ยอยู่ที่ 81.61 USD/BBL เบรินท์ (Brent) เฉลี่ยอยู่ที่ 83.96 USD/BBL และดูไบ (Dubai) เฉลี่ยอยู่ที่ 82.02 USD/BBL โดยยังคงมีปัจจัยหนุนหลักจากอุปทานน้ำมันดิบที่ลดลง ได้แก่ ปริมาณน้ำมันดิบคงคลังสหรัฐฯ ลดลงอีก 4.6 ล้านบาร์เรล จนอยู่ระดับต่ำสุดนับตั้งแต่เดือน ต.ค. 61 หลายประเทศของกลุ่มโอเปกพลัสยังคงประสบปัญหาการเพิ่มปริมาณการผลิตจากการซ่อมบำรุงแท่นขุดเจาะ ขณะที่ความต้องการใช้น้ำมันดิบยังคงเพิ่มขึ้นจากความต้องการพลังงานในช่วงสภาพอากาศที่หนาวเย็นกว่าปีก่อน ขณะเดียวกัน ยังมีปัจจัยอื่น ๆ หนุนราคาน้ำมันดิบ ได้แก่ การอ่อนค่าของสกุลเงินดอลลาร์สหรัฐฯ และคำกล่าวของประธานธนาคารกลางสหรัฐฯ (FED) ที่สะท้อนการฟื้นตัวของเศรษฐกิจสหรัฐฯ ที่แข็งแกร่งทำให้อุปสงค์น้ำมันมีแนวโน้มเพิ่มขึ้น

## แนวโน้มราคาน้ำมันดิบ 17 - 21 ม.ค. 65

**ราคาน้ำมันดิบเฉลี่ยยังคงสูงขึ้น** ราคาน้ำมันดิบสัปดาห์นี้ยังคงได้รับปัจจัยบวกจากฝั่งอุปทาน ปริมาณน้ำมันดิบที่ยังไม่สมดุลกับความต้องการใช้ ซึ่งบางประเทศสมาชิกกลุ่มโอเปกพลัสยังไม่สามารถเพิ่มปริมาณการผลิตได้ตามโควตา ขณะเดียวกันยังมีแรงหนุนจากฝั่งอุปสงค์ตามความต้องการใช้พลังงานในช่วงฤดูหนาวที่อากาศหนาวเย็นจัดกว่าปีที่ผ่านมา และความต้องการใช้ในภาคเศรษฐกิจที่ยังมีต่อเนื่อง แม้ว่าจะเผชิญกับการแพร่ระบาดของไวรัสโควิด-19 สายพันธุ์โอมิครอน นอกจากนี้ ตลาดน้ำมันดิบจะยังคงตอบรับผลการประมาณการความต้องการใช้น้ำมันดิบในปี 2565 ของสำนักงานสารสนเทศด้านพลังงานสหรัฐฯ (EIA) ซึ่งคาดว่าจะเพิ่มขึ้นจากปี 2564 จำนวน 3.6 ล้านบาร์เรลต่อวัน เป็นแรงผลักดันให้ราคาน้ำมันดิบสูงขึ้น

Dubai	ม.ค.	ก.พ.	มี.ค.	เม.ย.	พ.ค.	มิ.ย.	ก.ค.	ส.ค.	ก.ย.	ต.ค.	พ.ย.	ธ.ค.	เฉลี่ย
2563	63.76	54.51	32.94	23.27	30.67	41.03	43.47	44.13	41.55	40.81	43.54	50.02	42.48
2564	54.91	60.87	64.55	62.95	66.58	71.72	73.00	69.74	72.76	81.75	80.51	73.21	69.38
2565	*80.29												80.29
YoY	46.22												15.72

หมายเหตุ: \*ราคาตั้งแต่วันที่ 1-14 ม.ค. 65, ที่มา: ธนาคารโลก, ไทยออยล์

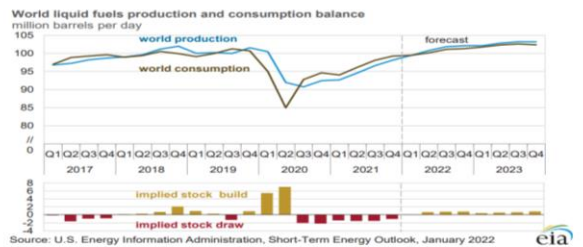
## ความเคลื่อนไหวราคาน้ำมันดิบ



หน่วย: USD/BBL

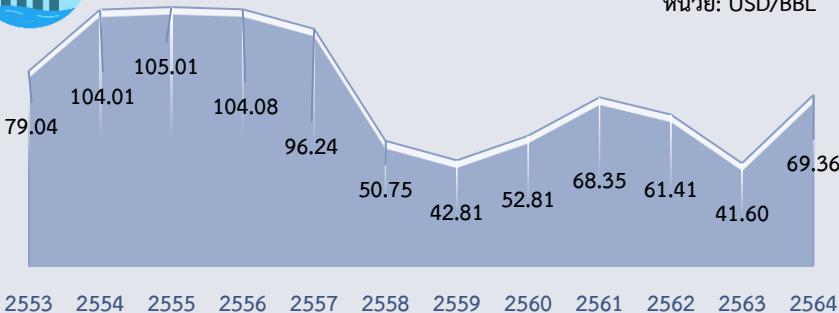
วันที่	WTI	Brent	Dubai
03-01-65	76.08	78.98	77.00
04-01-65	76.99	80.00	77.60
05-01-65	77.85	80.80	78.54
06-01-65	79.46	81.99	78.92
07-01-65	78.90	81.75	80.73
10-01-65	78.23	80.87	80.53
11-01-65	81.22	83.72	80.13
12-01-65	82.64	84.67	82.40
13-01-65	82.12	84.47	83.09
14-01-65	83.82	86.06	83.93
<b>เฉลี่ย (10 - 14 ม.ค. 65)</b>	<b>81.61</b> ↑	<b>83.96</b> ↑	<b>82.02</b> ↑
<b>เฉลี่ย (ม.ค. 65)</b>	<b>79.73</b>	<b>82.33</b>	<b>80.29</b>

ที่มา: ไทยออยล์ ↑ เพิ่มขึ้นเมื่อเทียบกับสัปดาห์ก่อน ↓ ลดลงเมื่อเทียบกับสัปดาห์ก่อน



## ราคาน้ำมันดิบเฉลี่ยรายปี (เฉลี่ย WTI Brent และ Dubai)

หน่วย: USD/BBL



ที่มา: ธนาคารโลก, ไทยออยล์ ประมวลผลโดย สนค.

## ประมาณการราคาน้ำมันดิบ

Crude Oil	2565	2566
WTI	71.32	63.50
Brent	74.95	67.50
Average (WTI, Brent, Dubai)	74.00	N/A

ที่มา: สำนักงานสารสนเทศด้านพลังงานสหรัฐฯ (ราคาน้ำมันดิบ WTI และ Brent) (ณ ม.ค. 65) และธนาคารโลก (ราคาน้ำมันดิบเฉลี่ย Average) (ณ ต.ค. 64)

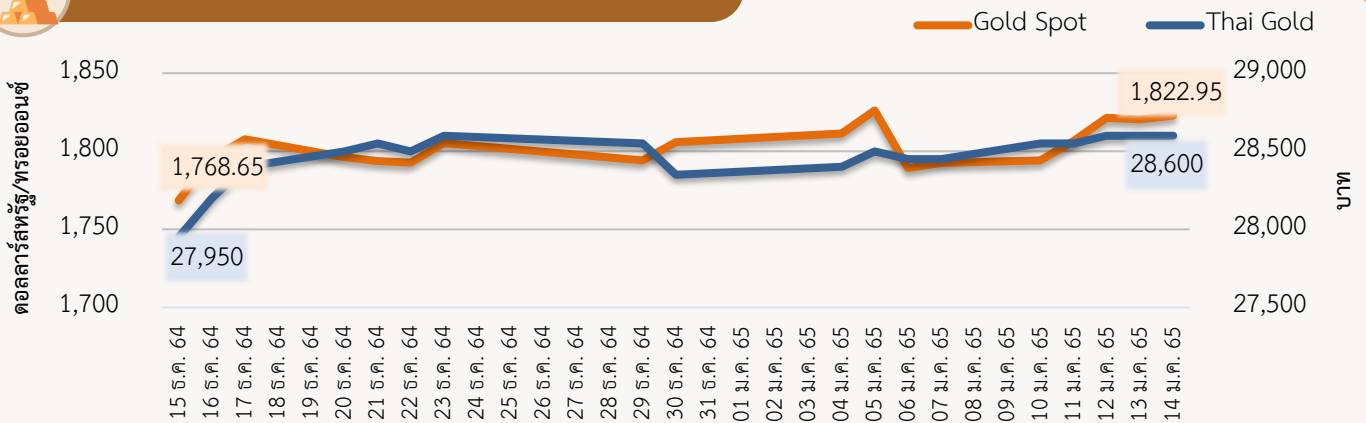
## ความเคลื่อนไหวของราคาทองคำรายสัปดาห์

ราคาทองคำเพิ่มขึ้น ราคาทองคำโลกเฉลี่ยอยู่ที่ 1,813.14 ดอลลาร์สหรัฐ/ทรอยออนซ์ เพิ่มขึ้นจากสัปดาห์ที่ผ่านมาร้อยละ 0.46 ราคาทองคำแท่งของไทยเฉลี่ยอยู่ที่ 28,580 บาท เพิ่มขึ้นจากสัปดาห์ที่ผ่านมาร้อยละ 0.35 จากปัจจัยสำคัญ ดังนี้

- เศรษฐกิจโลกเผชิญกับแรงกดดันด้านการฟื้นตัว** จากการแพร่ระบาดของไวรัสโควิด-19 ระลอกใหม่ ส่งผลให้ตลาดแรงงานตึงตัว เกิดปัญหาห่วงโซ่อุปทาน และแรงกดดันด้านเงินเฟ้อ รายงานสถานการณ์แนวโน้มเศรษฐกิจโลก (WESP) ประจำปี 65 ของสำนักงานกิจการเศรษฐกิจและสังคมแห่งสหประชาชาติ (UN DESA) คาดว่าเศรษฐกิจโลกปี 65 และ 66 จะเติบโตเพียงร้อยละ 4.0 และ 3.5 ตามลำดับ ผลักดันราคาทองคำ
- องค์การอนามัยโลก (WHO) เตือนว่าไวรัสโควิด-19 สายพันธุ์โอมิครอนอาจทำให้ผู้ไม่ได้ฉีดวัคซีนเสียชีวิตได้** โดยเฉพาะผู้สูงอายุ และผู้มีโรคประจำตัว แม้ว่าอาการป่วยไม่รุนแรงเท่ากับสายพันธุ์เดลตาแต่จัดว่าเป็นเชื้อไวรัสอันตราย กว่า 90 ประเทศยังไม่สามารถฉีดวัคซีนให้แก่ประชาชนได้ตามเป้าหมาย (ที่ร้อยละ 40 ของประชากรทั้งหมด) และประชากรแอฟริกามากกว่าร้อยละ 85 ยังไม่ได้ฉีดวัคซีนเข็มแรก (รายงานเมื่อ 12 ม.ค. 65) อินเดียกำลังมีผู้ติดเชื้อรายใหม่เพิ่มขึ้น ระบาดใน 27 รัฐ จำนวนผู้ติดเชื้อรายวันเพิ่มขึ้นถึง 30 เท่าจากเดือนก่อนหน้า ทำให้ผู้ติดเชื้อสะสมขึ้นมาเป็นอันดับสอง รองจากสหรัฐฯ ผลักดันราคาทองคำ
- ดัชนีราคาผู้บริโภคของสหรัฐฯ เดือน ธ.ค. เพิ่มขึ้นร้อยละ 7.0 เมื่อเทียบกับปีก่อน** ส่งผลให้เงินดอลลาร์อ่อนค่าต่ำสุดในรอบ 2 เดือน จากความกังวลเกี่ยวกับสถานการณ์เงินเฟ้อสูง จึงเกิดแรงเข้าซื้อทองคำเป็นสินทรัพย์ปลอดภัยป้องกันความเสี่ยงของเงินเฟ้อ อย่างไรก็ตาม ราคาทองคำไม่ได้ปรับขึ้นมากนัก เนื่องจากถ้อยแถลงของนายเจอโรม พาวเวลล์ ประธานธนาคารกลางสหรัฐฯ (FED) ต่อคณะกรรมการธนาคารประจำวุฒิสภา ระบุว่า การแพร่ระบาดของไวรัสโควิด-19 สายพันธุ์โอมิครอนจะกระทบต่อเศรษฐกิจของสหรัฐฯ เพียงชั่วคราว และเศรษฐกิจสหรัฐฯ แข็งแกร่งพอที่จะไม่ต้องใช้มาตรการกระตุ้นขนาดใหญ่ต่อไป ทำให้แผนการปรับขึ้นอัตราดอกเบี้ยมีความชัดเจนขึ้น สอดคล้องกับที่นักลงทุนคาดการณ์ ซึ่งเป็นปัจจัยกดดันราคาทองคำในอนาคต
- คาดการณ์ราคาทองคำโลกในสัปดาห์หน้า** จะปรับตัวอยู่ในช่วง 1,790 - 1,830 ดอลลาร์สหรัฐ/ทรอยออนซ์ ปัจจัยที่ควรติดตาม อาทิ ค่าเงินดอลลาร์สหรัฐ อัตราเงินเฟ้อที่สูง การแถลงการณ์นโยบายการเงินของสหรัฐฯ และยุโรป ดัชนี PMI และยอดขายบ้านใหม่ของสหรัฐฯ รายงาน GDP ไตรมาส 4 ของจีนและสหรัฐฯ ดัชนีราคาผู้บริโภคของสหภาพยุโรป เป็นต้น

## ความเคลื่อนไหวของราคาทองคำรายวัน

ที่มา: สมาคมค้าทองคำ ประมวลผลโดย สนค.



ที่มา: CEIC ประมวลผลโดย สนค.

## ความเคลื่อนไหวของราคาทองคำรายเดือน

หน่วย: ดอลลาร์สหรัฐ/ทรอยออนซ์

ทองคำโลก	ม.ค.	ก.พ.	มี.ค.	เม.ย.	พ.ค.	มิ.ย.	ก.ค.	ส.ค.	ก.ย.	ต.ค.	พ.ย.	ธ.ค.	เฉลี่ย
2563	1,561	1,597	1,592	1,683	1,716	1,732	1,843	1,969	1,922	1,900	1,863	1,856	1,770
2564	1,867	1,808	1,718	1,762	1,853	1,835	1,807	1,784	1,777	1,777	1,820	1,787	1,800
2565	1,809												1,809
%YoY	-3.1												0.6

หน่วย: บาท

ทองคำไทย	ม.ค.	ก.พ.	มี.ค.	เม.ย.	พ.ค.	มิ.ย.	ก.ค.	ส.ค.	ก.ย.	ต.ค.	พ.ย.	ธ.ค.	เฉลี่ย
2563	22,398	23,605	23,980	25,588	25,895	25,511	27,246	28,974	28,474	28,059	26,919	26,365	26,084
2564	26,478	25,695	25,024	25,961	27,240	27,232	27,791	27,893	27,784	28,026	28,434	28,398	27,163
2565	28,530												28,530
%YoY	7.8												5.0



## ความเคลื่อนไหวของอัตราแลกเปลี่ยนรายวัน (บาทต่อดอลลาร์สหรัฐ)



ที่มา: ธนาคารแห่งประเทศไทย



## ความเคลื่อนไหวในสัปดาห์นี้

อัตราแลกเปลี่ยนเงินบาทต่อดอลลาร์สหรัฐแข็งค่าขึ้นตามการอ่อนค่าของดอลลาร์สหรัฐ ท่ามกลางเงินทุนไหลเข้าตลาดการเงินไทย เงินบาททยอยแข็งค่าขึ้นสอดคล้องกับเงินสกุลส่วนใหญ่ในเอเชีย โดยปัจจัยหลักมาจากเงินดอลลาร์ฯ ที่พลิกกลับมาอ่อนค่าลงเมื่อเทียบกับสกุลเงินหลัก ตามภาวะตลาดที่เปิดรับความเสี่ยง หลังถ้อยแถลงของประธานธนาคารกลางสหรัฐฯ (FED) ต่อคณะกรรมการการธนาคารประจำวุฒิสภา แสดงความเชื่อมั่นว่าแผนการใช้นโยบายการเงินที่เข้มงวดของ FED จะไม่ส่งผลกระทบต่อตลาดแรงงาน และเศรษฐกิจสหรัฐฯ แข็งแกร่งพอที่จะไม่ต้องใช้มาตรการกระตุ้นขนาดใหญ่อีกต่อไป และยังพร้อมปรับขึ้นอัตราดอกเบี้ยมากกว่าที่ประเมินไว้เพื่อควบคุมปัญหาเงินเฟ้อ ทั้งนี้ แม้ว่าการอ่อนค่าของดอลลาร์ฯ จะชะลอลงบ้าง หลังการเปิดเผยดัชนีราคาผู้บริโภคของสหรัฐฯ เดือน ธ.ค. 64 ที่สุดในรอบ 40 ปี ที่ 7.0% YoY แต่ก็ยังเป็นไปตามที่ตลาดคาดการณ์ไว้ ประกอบกับความเห็นของเจ้าหน้าที่ FED ต่างก็ออกมาให้น้ำหนักกับการจัดการเงินเพื่อเพิ่มขึ้น นักลงทุนจึงคลายกังวลเกี่ยวกับปัญหาเงินเฟ้อ และเดินทางลงทุนในสินทรัพย์เสี่ยงมากขึ้น ซึ่งเป็นแรงหนุนให้เงินบาทแข็งค่าขึ้นต่อเนื่อง ท่ามกลางกระแสเงินทุนไหลเข้าของนักลงทุนต่างชาติทั้งในตลาดหุ้นและพันธบัตรไทย



## แนวโน้มค่าเงินบาท 17 - 21 ม.ค. 65

ค่าเงินบาทยังคงมีแนวโน้มแกว่งตัวในกรอบแคบ โดยมีโอกาสแข็งค่าตามทิศทางตลาดการเงินโลกที่เปิดรับความเสี่ยงมากขึ้น ตลาดการเงินโดยรวมยังไม่มีปัจจัยกดดันใหม่ ๆ โดยยังคงมีปัจจัยหนุนตลาด ทั้งการคลายความกังวลเกี่ยวกับการเร่งใช้นโยบายการเงินเข้มงวดของ FED และปัญหาเงินเฟ้อในสหรัฐฯ หลังความเห็นของประธาน และเจ้าหน้าที่ FED สะท้อนว่า FED จะปรับขึ้นดอกเบี้ยเพื่อสกัดเงินเฟ้ออย่างระมัดระวัง เพื่อไม่ให้มีผลกระทบต่อเศรษฐกิจสหรัฐฯ รวมถึงความกังวลต่อผลกระทบของโอไมครอนที่ลดลง เนื่องจากประเทศต่าง ๆ ไม่ได้ใช้มาตรการล็อกดาวน์เข้มงวด ทำให้นักลงทุนลดความต้องการถือครองเงินดอลลาร์ฯ ในฐานะสกุลเงินปลอดภัย รวมถึงปัจจัยในประเทศ ที่หลายหน่วยงานประเมินว่าการระบาดในระลอกนี้จะส่งผลกระทบต่อเศรษฐกิจไทยระยะสั้นเท่านั้น ช่วยหนุนกระแสเงินทุนไหลเข้าจากต่างชาติ

**ปัจจัยสำคัญที่ต้องติดตาม** ได้แก่ ทิศทางเงินทุนของต่างชาติ และสถานการณ์โควิด-19 ข้อมูลการส่งออกของไทยเดือน ธ.ค. 64 ตัวเลขเศรษฐกิจสหรัฐฯ ที่สำคัญ อาทิ ข้อมูลการเริ่มสร้างบ้านยอดขายบ้านมือสองเดือน ธ.ค. 64 ผลสำรวจภาคการผลิตของ FED สาขานิวยอร์กและสาขาฟิลาเดลเฟีย เดือน ม.ค. 65 รวมทั้ง GDP ไตรมาส 4/64 ของจีน

## ความเคลื่อนไหวของอัตราแลกเปลี่ยนรายเดือน

	ม.ค.	ก.พ.	มี.ค.	เม.ย.	พ.ค.	มิ.ย.	ก.ค.	ส.ค.	ก.ย.	ต.ค.	พ.ย.	ธ.ค.	เฉลี่ย
2563	30.44	31.34	32.12	32.63	32.04	31.16	31.42	31.22	31.36	31.27	30.48	30.09	31.30
2564	30.01	29.99	30.79	31.34	31.30	31.44	32.61	33.12	33.04	33.48	33.10	33.56	31.98
2565	33.39												33.39
%YoY	11.27												4.40

ที่มา: ธนาคารแห่งประเทศไทย