

WEEKLY BRIEFING WORLD ECONOMIC UPDATE

14 - 18 สิงหาคม 2566

TPSO
Trade Policy and Strategy Office



ความเคลื่อนไหวรอบโลก



การเติบโตทางเศรษฐกิจ (GDP) ของยูโรโซน ในไตรมาส 2 ปี 66 ขยายตัว 0.3% (QoQ) (จากระดับ 0.0% (QoQ) ในไตรมาส 1 ปี 66) ขณะที่ GDP ของสหภาพยุโรป อยู่ที่ 0.0% (จากระดับ 0.2% (QoQ) ในไตรมาส 1 ปี 66) โดย GDP ของไอร์แลนด์ ขยายตัว 3.3% ซึ่งขยายตัวมากที่สุดในยูโรโซน จากการที่มีบริษัทข้ามชาติรายใหญ่เข้ามาตั้งสำนักงานใหญ่ โดยรวมถึงบริษัทยักษ์ใหญ่ทางด้านเทคโนโลยีอย่าง Meta Google และ Apple สำหรับ GDP ของฝรั่งเศสและสเปน ขยายตัว 0.5% และ 0.4% ตามลำดับ ขณะที่ GDP ของประเทศเศรษฐกิจขนาดใหญ่อย่างเยอรมนี อยู่ที่ 0.0% และอิตาลี หดตัว 0.3% ทั้งนี้ อัตราการจ้างงานของทั้งยูโรโซนและสหภาพยุโรป ขยายตัว 0.2% (QoQ) (จากระดับ 0.5% (QoQ) ในไตรมาส 1 ปี 66)



EUROSTAT รายงานว่า การผลิตภาคอุตสาหกรรมของยูโรโซน เดือน มิ.ย. 66 ลดลง 1.2% (YoY) โดยสินค้าชิ้นกลาง ลดลง 6.3% พลังงาน ลดลง 7.8% สินค้าทุนเพิ่มขึ้น 4.4% สินค้าอุปโภคบริโภคแบบคงทน ลดลง 5.2% และสินค้าอุปโภคบริโภคแบบไม่คงทน เพิ่มขึ้น 0.2% ขณะที่การผลิตภาคอุตสาหกรรมของสหภาพยุโรปลดลง 1.2% (YoY) โดยสินค้าชิ้นกลาง ลดลง 6.6% พลังงาน ลดลง 8.9% สินค้าทุน เพิ่มขึ้น 4.8% สินค้าอุปโภคบริโภคแบบคงทน ลดลง 6.5% และสินค้าอุปโภคบริโภคแบบไม่คงทน เพิ่มขึ้น 2.1%

อินเดีย



อัตราเงินเฟ้ออินเดีย เดือน ก.ค. 66 เพิ่มขึ้น 7.4% (YoY) (จากระดับ 4.9% (YoY) ในเดือน มิ.ย. 66) ซึ่งสูงที่สุดในรอบ 15 เดือน จากราคาผักและธัญพืชที่พุ่งสูง โดยราคาในหมวดอาหาร (คิดเป็นสัดส่วนเกือบครึ่งของตะกร้าเงินเฟ้อ)แตะระดับ 11.5% (YoY) (จากระดับ 4.5% (YoY) ในเดือน มิ.ย. 66) สูงที่สุดนับตั้งแต่เดือน ม.ค. 63 ราคาในหมวดย่อยผักเพิ่มขึ้น 37.3% (จากระดับ -0.9% (YoY) ในเดือน มิ.ย. 66) โดยผักที่ใช้ในครัวเรือนมากที่สุด อาทิ มะเขือเทศ หัวหอม ถั่ว มะเขือเปราะ กระเทียม และขิง ราคาเพิ่มขึ้นเป็นเท่าตัวในช่วงไม่กี่เดือนที่ผ่านมา ขณะที่ราคาในหมวดย่อยธัญพืชเพิ่มขึ้น 13.0% (จากระดับ 12.7% (YoY) ในเดือน มิ.ย. 66) และในสัปดาห์ที่ผ่านมา ธนาคารกลางอินเดียได้ปรับเพิ่มคาดการณ์เงินเฟ้อ ปีงบประมาณ 66 (เดือน เม.ย. 66 – เดือน มี.ค. 67) ที่ 5.4% (จากคาดการณ์เดิมที่ระดับ 5.1% เนื่องจากราคาอาหารที่เพิ่มขึ้น ทั้งนี้ ในเดือน ก.ค. 66 อินเดียมีการสั่งห้ามส่งออกข้าวที่ไม่ใช่พันธุ์ปาสมาตีเพื่อควบคุมราคาอาหารที่เพิ่มสูงขึ้น

สหรัฐอเมริกา



เจเน็ต เยลเลน รัฐมนตรีว่าการกระทรวงการคลังสหรัฐฯ ชี้ให้เห็นว่าเศรษฐกิจของสหรัฐฯ กำลังดีขึ้นจากนโยบาย Bidenomics โดยกล่าวว่าย้อตราเงินเพื่อและอัตราว่างงานลดลงต่ำกว่า 4% รายได้เฉลี่ยต่อชั่วโมงเพิ่มขึ้นจากในปีที่ผ่านมาข้างหน้าอัตราเงินเฟ้อ การเติบโตของ GDP ดีกว่าที่คาดการณ์ไว้ และย้ำว่าแม้การเติบโตที่ช้าลงของเงินสถานการณ์ความขัดแย้งในยูเครน และการเปลี่ยนแปลงสภาพอากาศอาจก่อให้เกิดความเสี่ยงต่อเศรษฐกิจสหรัฐฯ แต่ไม่ได้ทำให้เศรษฐกิจสหรัฐฯ ถดถอย และยังคงขยายตัวอย่างต่อเนื่อง

สหราชอาณาจักร



อัตราเงินเฟ้อทั่วไปของสหราชอาณาจักร เดือน ก.ค. 66 ชะลอตัวที่ 6.8% (YoY) (จากระดับ 7.9% (YoY) ในเดือน มิ.ย. 66) จากการลดลงของราคาก๊าซและค่าไฟฟ้า รวมถึงราคาอาหารที่ชะลอตัวลง ขณะที่อัตราเงินเฟ้อพื้นฐาน (ไม่รวมราคาพลังงาน อาหาร เครื่องดื่มแอลกอฮอล์ และยาสูบ) ไม่เปลี่ยนแปลงจากเดือน มิ.ย. 66 ที่ระดับ 6.9% (YoY) ทั้งนี้ ล่าสุดเมื่อวันที่ 3 ส.ค. 66 ธนาคารกลางอังกฤษได้ปรับอัตราดอกเบี้ยนโยบายเพิ่มขึ้น 0.25% สู่ระดับ 5.25% เพื่อจัดการกับอัตราเงินเฟ้อที่ยังคงอยู่ในระดับสูงให้กลับมายู่ในกรอบเป้าหมายที่ 2%

จีน



ธนาคารกลางจีนประกาศปรับลดอัตราดอกเบี้ยเงินกู้ระยะกลาง (MLF) ระยะ 1 ปี ซึ่งเป็นอัตราดอกเบี้ยนโยบายสู่ระดับ 2.50% (จากเดิมที่ 2.65%) นับว่าเป็นหนึ่งในมาตรการฟื้นฟูเศรษฐกิจจากภาวะเงินฝืดที่กำลังเผชิญอยู่ ทั้งนี้ สำนักงานสถิติแห่งชาติจีน (NBS) รายงานว่า การผลิตภาคอุตสาหกรรมเดือน ก.ค. 66 ปรับตัวขึ้นเพียง 3.7% (YoY) ยอดค้าปลีกเดือน ก.ค. 66 ชัยขึ้นเพียง 2.5% (YoY) ส่วนการลงทุนในสินทรัพย์ถาวรในช่วง 7 เดือนแรกของปี 66 เพิ่มขึ้นเพียง 3.4% ต่ำกว่าที่นักวิเคราะห์คาดการณ์ว่าจะปรับตัวขึ้น 3.8% ในขณะที่อัตราว่างงานเดือน ก.ค. 66 เพิ่มสูงขึ้นเป็น 5.3% จาก 5.2% ในเดือน มิ.ย. 66 นอกจากนี้ ยังเปิดเผยข้อมูลว่าในเดือน ก.ค. 66 ยอดการส่งออกลดลงอย่างมาก การปล่อยกู้ของธนาคารพาณิชย์ลดลงต่ำสุดในรอบ 14 เดือนในเดือน ก.ค. 66 และดัชนีราคาผู้บริโภค (CPI) ปรับตัวลงเป็นครั้งแรกตั้งแต่ปลายปี 63 ซึ่งการปรับลดอัตราดอกเบี้ยของธนาคารกลางจีนสะท้อนให้เห็นว่าจีนมีความกังวลเกี่ยวกับเศรษฐกิจที่มีแนวโน้มถดถอย โดยเฉพาะในภาคอสังหาริมทรัพย์

14 – 18 สิงหาคม 2566



ไทย

กรมการค้าภายใน กระทรวงพาณิชย์ หรือสมาคมผู้ประกอบการข้าวถุงไทย ขอความร่วมมือตรึงราคาขาย เนื่องจากต้นทุนในการผลิตข้าวสารบรรจุถุงยังเป็นสต็อกเดิม แม้ว่าราคาข้าวเปลือกและต้นทุนข้าวสารสูงขึ้น ทั้งนี้ หากเป็นต้นทุนใหม่ ขอให้ช่วยตรึงราคาให้นานที่สุดเพื่อดูแลผู้บริโภค ซึ่งผู้ประกอบการข้าวถุงยินดีให้ความร่วมมือรวมทั้งขอความร่วมมือห้างค้าส่งค้าปลีกจัดโปรโมชั่นลดราคาจำหน่ายข้าวถุงหมุนเวียนกันไปในแต่ละยี่ห้อ เพื่อลดภาระค่าครองชีพให้กับประชาชนในช่วงนี้ด้วย

มหาวิทยาลัยหอการค้าไทย เปิดเผยผลสำรวจความเชื่อมั่นผู้บริโภคเดือน ก.ค. 66 อยู่ที่ระดับ 55.6 ลดลงจากระดับ 56.7 ในเดือน มิ.ย. 66 ปรับตัวลดลงครึ่งแรกนับตั้งแต่เดือน มิ.ย. 65 เนื่องจากความกังวลเกี่ยวกับเสถียรภาพการเมือง ค่าครองชีพ และค่าไฟฟ้า ซึ่งกระทบต่อกำลังซื้อของผู้บริโภคในทุกภูมิภาค ขณะที่ดัชนีความเชื่อมั่นเกี่ยวกับเศรษฐกิจโดยรวมอยู่ที่ระดับ 50.3 ลดลงจากระดับ 51.2 ในเดือน มิ.ย. 66 เนื่องจากมีความกังวลเกี่ยวกับการหางานทำ รายได้ในอนาคต และสถานการณ์เศรษฐกิจ



ญี่ปุ่น

สำนักงานคณะกรรมการรัฐมนตรีญี่ปุ่น รายงานว่า GDP ไตรมาสที่ 2 ปี 66 เติบโต 6.0% (YoY) นับเป็นการขยายตัวต่อเนื่อง 3 ไตรมาส โดยมีปัจจัยหนุนจากการส่งออกที่เพิ่มขึ้น 3.2% (QoQ) หลังจากหดตัว 3.8% (QoQ) ในไตรมาสก่อนหน้า อย่างไรก็ตาม การบริโภคภาคเอกชนซึ่งเป็นปัจจัยที่ใหญ่ที่สุดใน GDP หดตัว 0.5% (YoY) เช่นเดียวกับการบริโภคภาคครัวเรือนที่ลดลง 0.5% (YoY) ซึ่งเป็นการสะท้อนว่าอุปสงค์ภายในประเทศญี่ปุ่นยังคงอ่อนแอ



เกาหลีใต้

คณะกรรมการด้านบริการการเงินเกาหลีใต้ เปิดเผยว่า จะเพิ่มเงินทุนสนับสนุนบริษัทที่ทำการส่งออกประมาณ 50% ในปี 66 โดยจะสนับสนุนทางการเงินตั้งแต่เดือน ก.ย. 66 คิดเป็นมูลค่าประมาณ 17,200 ล้านดอลลาร์สหรัฐ นอกจากนี้จะมีการใช้มาตรการอื่น ๆ ร่วมด้วย อาทิ การขยายสินเชื่อและลดต้นทุนการกู้ยืมสำหรับบริษัทที่เข้าสู่ตลาดใหม่ การประมูลคำสั่งซื้อโครงการในต่างประเทศ และการลงทุนในอุตสาหกรรมหลัก เป็นต้น

อาเซียนอัปเดต

อินโดนีเซีย

อินโดนีเซียเปิดรับการลงทุนจากผู้ประกอบการรถยนต์ไฟฟ้าสัญชาติจีน “เนต้า ออโต้” โดยมีจุดขายสำคัญจากการมีวัตถุดิบการผลิตแบตเตอรี่ไฟฟ้า การตลาดในประเทศที่มีประชากรกว่า 200 ล้านคน โครงการดังกล่าวเป็นหนึ่งในการเดินทางตามยุทธศาสตร์การพัฒนายานยนต์อัจฉริยะในภูมิภาค โดยเนต้าจะร่วมผลิตกับผู้ผลิตชิ้นส่วนรถยนต์สัญชาติอินโดนีเซีย ซึ่งจะสามารถผลิตออกมาจำหน่ายตั้งแต่ไตรมาสที่ 2 ปี 67 เป็นต้นไป

มาเลเซีย

กระทรวงการค้าและอุตสาหกรรมมาเลเซีย ประกาศเปิดตัวโรดแมปอุตสาหกรรมเคมีภัณฑ์ ปี 73 เน้นสร้างแรงงานทักษะสูงในอุตสาหกรรมผลิตสารเคมีพื้นฐาน เช่น ปุ๋ย พลาสติกโพลีเมอร์ เคมีภัณฑ์เฉพาะทาง เคมีภัณฑ์เพื่อการดูแล เคมีโภชนาการ เคมีภัณฑ์อิเล็กทรอนิกส์ และเคมีก่อสร้าง ซึ่งสามารถใช้เชื่อมโยงกับการผลิตในอุตสาหกรรมอื่น เช่น อิเล็กทรอนิกส์ เครื่องใช้ไฟฟ้า ยานยนต์ เกษตรกรรม และเภสัชกรรม

สิงคโปร์

สำนักงานอาหารสิงคโปร์ หรือกับกรมปศุสัตว์ของไทย เพื่อกำหนดมาตรฐานความปลอดภัยในการส่งออกเนื้อสุกรตลอดห่วงโซ่การผลิต ซึ่งจะเป็นส่วนสำคัญในการเจรจาเพื่อส่งออกเนื้อสุกรไปยังสิงคโปร์ต่อไป ทั้งนี้ กระบวนการรับรองมาตรฐานเนื้อสุกร กำหนดให้ต้องปลอดจาก 3 โรคสำคัญ ได้แก่ โรคปากและเท้าเปื่อย อหิวาต์สุกรทั่วไป และอหิวาต์แอฟริกาในสุกร รวมไปถึงการควบคุมมาตรฐานของโรงงานแปรรูปด้วย

ฟิลิปปินส์

กระทรวงการค้าและอุตสาหกรรมฟิลิปปินส์ ตั้งเป้าขยายการค้ากับชาติอาระเบีย สินค้าที่คาดว่าจะมีการส่งออกมากขึ้น ได้แก่ ถั่ว งา กระป๋อง และอุปกรณ์เก็บข้อมูล โดยในเบื้องต้นทูตพาณิชย์เวียดนามประจำตะวันออกกลางและแอฟริกา รายงานว่า การเจรจาจะเริ่มต้นด้วยการทำข้อตกลงร่วมกัน เพื่อให้ฟิลิปปินส์สามารถส่งออกอาหารฮาลาลไปยังชาติอาระเบียผ่านหน่วยงานที่ให้การรับรองอาหารฮาลาลร่วมกัน

กัมพูชา

Danong Agricultural Development Group จากจีน วางแผนที่จะลงทุนกว่า 12,700 ล้านดอลลาร์สหรัฐในกัมพูชา เพื่อพัฒนาวิสาหกิจเกษตรของกัมพูชาให้เป็นเกษตรอัจฉริยะ รวมทั้งผลักดันให้กัมพูชาเป็นศูนย์กลางการขนส่งระดับภูมิภาค สำหรับส่งสินค้าเกษตรไปยังจีน โดยรัฐบาลกัมพูชาคาดว่า การลงทุนดังกล่าวจะช่วยให้กัมพูชาส่งออกสินค้าไปยังจีนได้มากขึ้น

สปป. ลาว

สปป.ลาวขาดดุลการค้า 166 ล้านดอลลาร์สหรัฐ ในเดือน ก.ค. 66 โดยขาดดุลเพิ่มขึ้นประมาณ 40 ล้านดอลลาร์สหรัฐ จากเดือนก่อนหน้า การขาดดุลการค้าที่เพิ่มขึ้นทำให้เกิดความกังวลเกี่ยวกับการลดลงของทุนสำรองเงินตราต่างประเทศ โดยรัฐบาลสปป.ลาวจะเร่งส่งเสริมการผลิตในประเทศ และลดการนำเข้าสินค้าจากต่างประเทศเพื่อส่งเสริมเศรษฐกิจภายในประเทศ

เมียนมา

เมียนมาตั้งเป้าส่งออกยางพาราให้ได้ 300,000 ตัน ภายในปีงบประมาณ 67 (เดือน เม.ย. 66 – เดือน มี.ค. 67) โดยสมาคมชาวสวนยางและผู้ผลิตยางเมียนมาเปิดเผยว่า ตั้งแต่เดือน เม.ย. 66 – เดือน ก.ค. 66 เมียนมาส่งออกยางพาราแล้วกว่า 80,000 ตัน ทั้งนี้ ประมาณ 70% ของยางพาราถูกส่งออกไปยังจีน และอีก 30% ถูกส่งออกไปยังประเทศอื่น เช่น สิงคโปร์ อินโดนีเซีย และเวียดนาม เป็นต้น

เวียดนาม

กระทรวงเกษตรและการพัฒนาชนบทเวียดนาม รายงานว่า เวียดนามส่งออกข้าว 4.83 ล้านตันในช่วง 7 เดือนแรกของปี 66 คิดเป็นมูลค่าประมาณ 2.6 พันล้านดอลลาร์สหรัฐ ซึ่งในปีนี้คาดว่าจะส่งออกข้าวได้สูงสุดประมาณ 8 ล้านตัน หรือเพิ่มขึ้นประมาณ 12% จากปี 65 เนื่องจากมีความต้องการเพิ่มขึ้นจากหลายประเทศ เช่น จีน ฟิลิปปินส์ อินโดนีเซีย และสหภาพยุโรป เป็นต้น



สถานการณ์ราคาน้ำมันดิบ



14 - 18 สิงหาคม 2566

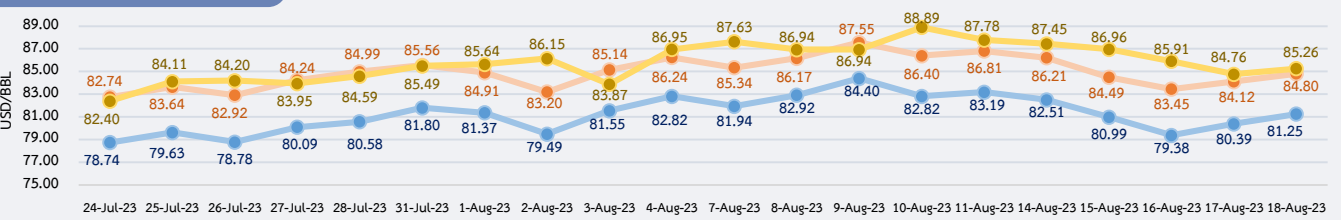
สรุปสถานการณ์ราคาน้ำมันดิบ

ราคาเฉลี่ยรายสัปดาห์ลดลง ราคาน้ำมันดิบเวสต์เท็กซัส (WTI) เฉลี่ยอยู่ที่ 80.90 USD/BBL เบรินท์ (Brent) เฉลี่ยอยู่ที่ 84.61 USD/BBL และดูไบ (Dubai) เฉลี่ยอยู่ที่ 86.07 USD/BBL โดยราคาน้ำมันดิบของสัปดาห์ดังกล่าวมีแรงกดดันหลักจากการฟื้นตัวของเศรษฐกิจจีน ทำให้ตลาดกังวลเกี่ยวกับอุปสงค์น้ำมันดิบของจีนที่คาดว่าจะน้อยกว่าที่เคียดคาดการณ์ไว้ หลังจากทางการจีนได้รายงานตัวเลขเศรษฐกิจที่สำคัญหลายตัวที่สะท้อนถึงการฟื้นตัวที่ช้า ล่าสุดสำนักงานสถิติแห่งชาติจีนได้รายงานตัวเลขยอดค้าปลีกและการผลิตภาคอุตสาหกรรมเดือน ก.ค. 66 เติบโตในอัตราที่ชะลอลงเพียง +2.5% และ +3.7% ตามลำดับ ขณะที่การนำเข้าน้ำมันดิบในเดือน ก.ค. 66 ขยายตัวเพียง +17% เท่านั้น ทั้งนี้ สำนักงานพลังงานสากล (IEA) จึงได้ปรับลดคาดการณ์การเติบโตของอุปสงค์น้ำมันดิบโลกในจีนลง เนื่องจากเศรษฐกิจภาคการผลิตของจีนมีแนวโน้มขยายตัวน้อยกว่าที่คาด และความเปราะบางของเศรษฐกิจภาคการก่อสร้างที่มีปัญหาจากพองสบูในภาคอสังหาริมทรัพย์ ยังไม่สามารถแก้ไขปัญหาได้จนหลายบริษัทต้องประกาศภาวะล้มละลายในช่วงสัปดาห์ดังกล่าว

แนวโน้มราคาน้ำมันดิบ 21 - 25 ส.ค. 66

ราคามีแนวโน้มผันผวน ราคาน้ำมันดิบในสัปดาห์นี้คาดว่าจะมีความผันผวนจากเหตุการณ์ทั้งที่เป็นปัจจัยบวกและปัจจัยลบ โดยแรงกดดันที่จะเป็นปัจจัยลบต่อราคาน้ำมันดิบมาจากการฟื้นตัวของเศรษฐกิจจีนที่ค่อนข้างช้าและมีแนวโน้มที่อาจจะชะลอตัว ล่าสุดธนาคารกลางของจีนต้องใช้นโยบายการเงินเพื่อกระตุ้นการบริโภคภายในประเทศผ่านการปรับลดอัตราดอกเบี้ยเงินกู้ LPR ระยะ 1 ปี ลง 0.1% (จาก 3.55% เหลือ 3.45%) ซึ่งเป็นอัตราดอกเบี้ยที่กำหนดอัตราดอกเบี้ยของธนาคารพาณิชย์สำหรับการให้สินเชื่อ และปรับลดลงเป็นครั้งที่ 2 ในช่วง 3 เดือน จึงเป็นสัญญาณที่สะท้อนให้เห็นถึงการบริโภคของจีนที่ลดลง อย่างไรก็ตาม ราคาน้ำมันดิบจะยังมีแรงหนุนจากฝั่งอุปทานน้ำมันดิบของกลุ่มโอเปกและชาติพันธมิตรที่ปริมาณการผลิตและปริมาณสำรองต่างลดลง คาดว่าจะช่วยพยุงราคาให้อยู่เหนือระดับ 80 USD/BBL ต่อไปได้ในสัปดาห์นี้ ทั้งนี้ ราคาน้ำมันดิบอาจมีความผันผวนตลอดทั้งสัปดาห์จากการเฝ้าติดตามท่าทีของนาย Jerome Powell ประธานธนาคารกลางสหรัฐฯ ที่จะขึ้นกล่าวสุนทรพจน์แสดงทิศทางทางการดำเนินนโยบายการเงินของสหรัฐฯ ในระยะต่อไป ในช่วงการประชุม The Jackson Hole Economic Symposium ที่จะขึ้นในวันที่ 25 ส.ค. 66 นี้

ความเคลื่อนไหวราคาน้ำมันดิบ

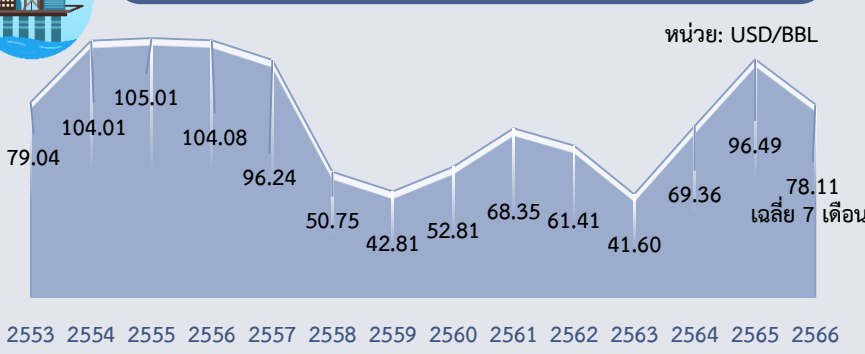


เฉลี่ย ส.ค. 66 : WTI 81.79 USD/BBL; Brent 85.34 USD/BBL; Dubai 86.51 USD/BBL ที่มา: ไทยออยล์

Dubai	ม.ค.	ก.พ.	มี.ค.	เม.ย.	พ.ค.	มิ.ย.	ก.ค.	ส.ค.	ก.ย.	ต.ค.	พ.ย.	ธ.ค.	เฉลี่ย
2564	54.91	60.87	64.55	62.95	66.58	71.72	73.00	69.74	72.76	81.75	80.51	73.21	69.38
2565	83.60	92.10	111.06	103.51	107.68	113.10	103.03	96.35	90.76	90.96	86.07	77.10	96.28
2566	80.48	81.91	78.34	82.98	74.99	74.65	80.30	86.51*					80.02
YoY	-3.73	-11.06	-29.46	-19.83	-30.36	-34.00	-22.06	-10.21					-16.89

หมายเหตุ: *ราคาตั้งแต่วันที่ 1 - 18 ส.ค. 66 ที่มา: ธนาคารโลก, ไทยออยล์

ราคาน้ำมันดิบเฉลี่ยรายปี (เฉลี่ย WTI Brent และ Dubai)



ที่มา: ธนาคารโลก, ไทยออยล์ ประมวลผลโดย สนค.

ประมาณการราคาน้ำมันดิบ

Crude Oil	2566
WTI	77.79
Brent	82.62
Dubai	74.09
WTI, Brent, Dubai (Avg)	73.13

ที่มา: WTI และ Brent (สำนักงานสารสนเทศด้านพลังงานสหรัฐฯ: EIA) ประมาณการ ณ ส.ค. 66 Dubai และราคาเฉลี่ยทั้ง 3 แหล่ง (IMF) ประมาณการ ณ เม.ย. 66

สถานการณ์ราคาทองคำ

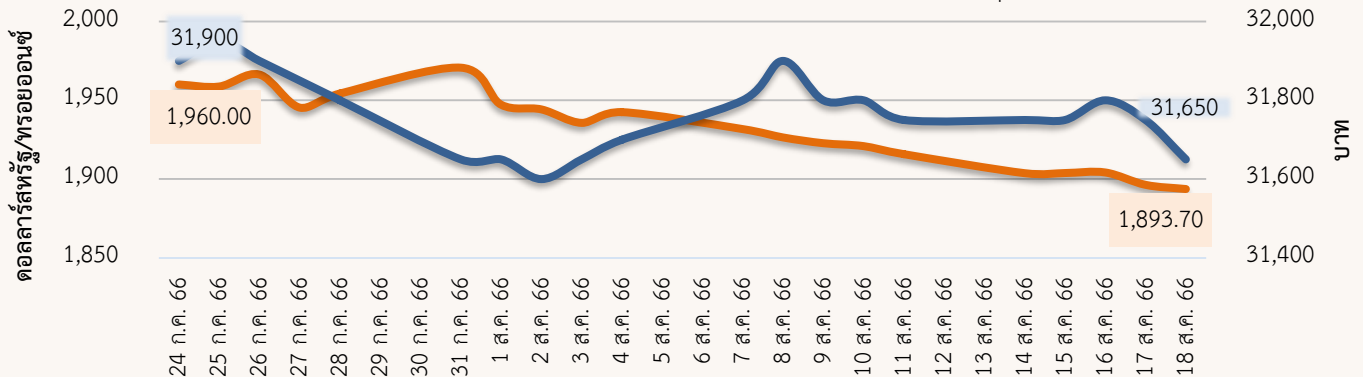
14 - 18 สิงหาคม 2566

ความเคลื่อนไหวของราคาทองคำรายสัปดาห์

ราคาทองคำลดลง ราคาทองคำโลกเฉลี่ยอยู่ที่ 1,900.37 ดอลลาร์สหรัฐ/ทรอยออนซ์ ลดลงจากสัปดาห์ที่ผ่านมา 1.2% ในขณะที่ราคาทองคำแท่งของไทยเฉลี่ยอยู่ที่ 31,740 บาท ลดลงจากสัปดาห์ที่ผ่านมา 0.2% จากปัจจัยสำคัญ ดังนี้

- ธนาคารกลางสหรัฐฯ (FED) ส่งสัญญาณอาจจำเป็นต้องปรับขึ้นอัตราดอกเบี้ยในระยะต่อไป** โดยรายงานการประชุมคณะกรรมการ FED ส่วนใหญ่ให้ความสำคัญกับการควบคุมเงินเฟ้อมากที่สุด ท่าทีของนโยบายการเงินจะต้องเข้มงวดอย่างเพียงพอเพื่อให้อัตราเงินเฟ้อกลับคืนสู่เป้าหมาย 2% ขณะเดียวกันได้เตือนให้ระวังสถานการณ์เงินเฟ้อจากปัจจัยกดดันหลายตัว ซึ่งการตัดสินใจนโยบายการเงินในอนาคตจะขึ้นอยู่กับข้อมูลที่เข้ามาและจะต้องคำนึงถึงความเสี่ยงที่อาจเกิดจากการผ่อนคลายนโยบายเร็วเกินไปหรือการเข้มงวดเกินไปจนเศรษฐกิจจะชะลอตัวมาก ส่งผลให้ผลตอบแทนพันธบัตรอายุ 10 ปีของสหรัฐฯ เพิ่มขึ้นระดับ 4.31% ในวันที่ 17 ส.ค. ซึ่งสูงที่สุดนับตั้งแต่ปี 2550 กดดันราคาทองคำที่ไม่ให้ผลตอบแทนในรูปดอกเบี้ย
- ข้อมูลเศรษฐกิจสหรัฐฯ ในเดือน ก.ค. มีความแข็งแกร่ง** กระทรวงพาณิชย์สหรัฐฯ เปิดเผยว่า ในเดือน ก.ค. ตัวเลขการสร้างบ้านใหม่เพิ่มขึ้น 3.9% ยอดค้าปลีกของสหรัฐฯ เพิ่มขึ้น 0.7% สูงกว่าที่คาดการณ์ไว้ที่ 0.4% สะท้อนถึงการเพิ่มขึ้นของยอดขายประเภทต่าง ๆ เช่น ร้านขายเครื่องกีฬา เสื้อผ้า ร้านอาหาร ซึ่งได้รับปัจจัยสนับสนุนจากตลาดแรงงานที่แข็งแกร่งสอดคล้องกับที่กระทรวงแรงงานสหรัฐฯ เปิดเผย ตัวเลขผู้ยื่นขอสวัสดิการว่างงานครั้งแรก ลดลง 11,000 ราย สู่ระดับ 239,000 ราย และต่ำกว่าที่คาดการณ์ไว้ที่ 240,000 ราย เป็นปัจจัยลบต่อความต้องการทองคำในฐานะสินทรัพย์ปลอดภัย
- คาดการณ์ราคาทองคำโลกในสัปดาห์หน้า** จะปรับตัวอยู่ในช่วง 1,870 - 1,930 ดอลลาร์สหรัฐ/ทรอยออนซ์ ปัจจัยที่ควรติดตาม อาทิ คำกล่าวของประธานธนาคารกลางยุโรป (ECB) และคำกล่าวของประธาน FED ยอดขายบ้านมือสอง ยอดขายบ้านใหม่ รายงานจำนวนใบอนุญาตก่อสร้าง และยอดคำสั่งซื้อสินค้าคงทน ของสหรัฐฯ เดือน ก.ค. เป็นต้น

ความเคลื่อนไหวของราคาทองคำรายวัน



ที่มา: CEIC สมาคมค้าทองคำ YLG group และ ฮิวเซ็งเฮง ประมวลผลโดย สนค.

ความเคลื่อนไหวของราคาทองคำรายเดือน

*ราคาเฉลี่ยตั้งแต่วันที่ 1-18 ส.ค. 2566 หน่วย: ดอลลาร์สหรัฐ/ทรอยออนซ์

ทองคำโลก	ม.ค.	ก.พ.	มี.ค.	เม.ย.	พ.ค.	มิ.ย.	ก.ค.	ส.ค.	ก.ย.	ต.ค.	พ.ย.	ธ.ค.	เฉลี่ย
2564	1,867	1,808	1,718	1,762	1,853	1,835	1,807	1,784	1,777	1,777	1,820	1,787	1,800
2565	1,817	1,856	1,948	1,934	1,848	1,834	1,736	1,766	1,683	1,664	1,726	1,797	1,801
2566	1,899	1,855	1,913	2,000	1,990	1,943	1,949	1,921*					1,934
%YoY	4.4	-0.1	-1.8	3.4	7.7	5.9	12.2	8.8					7.4

หน่วย: บาท

ทองคำไทย	ม.ค.	ก.พ.	มี.ค.	เม.ย.	พ.ค.	มิ.ย.	ก.ค.	ส.ค.	ก.ย.	ต.ค.	พ.ย.	ธ.ค.	เฉลี่ย
2564	26,478	25,695	25,024	25,961	27,240	27,232	27,791	27,893	27,784	28,026	28,434	28,398	27,163
2565	28,507	28,593	30,489	30,905	30,093	30,295	29,864	29,867	29,439	29,829	29,620	29,493	29,750
2566	29,764	29,835	31,030	32,313	32,157	32,034	31,855	31,739*					31,341
%YoY	4.4	4.3	1.8	4.6	6.9	5.7	6.7	6.3					5.3

ความเคลื่อนไหวของอัตราแลกเปลี่ยนรายวัน (บาทต่อดอลลาร์สหรัฐ)



ที่มา: ธนาคารแห่งประเทศไทย

ความเคลื่อนไหวในสัปดาห์นี้

เงินบาทเคลื่อนไหวในทิศทางที่อ่อนค่าต่อเนื่องจากสัปดาห์ก่อน สอดคล้องกับทิศทางเงินสกุลอื่น ๆ ในเอเชีย ท่ามกลางความกังวลเรื่องเศรษฐกิจจีน เงินบาทยังคงทยอยอ่อนค่าลงต่อเนื่อง โดยในระหว่างสัปดาห์แต่ละระดับอ่อนค่าที่สุดในรอบ 1 เดือนครั้งที่ 35.52 บาทต่อดอลลาร์สหรัฐ หลังเผชิญแรงขายเช่นเดียวกับค่าเงินสกุลอื่น ๆ ในเอเชีย ตามการอ่อนค่าของเงินหยวนที่ถูกกดดันจากความกังวลต่อแนวโน้มเศรษฐกิจจีนท่ามกลางภาวะตึงเครียดในภาคอสังหาริมทรัพย์ รวมทั้งข้อมูลเศรษฐกิจเดือน ก.ค. 66 ออกมาอ่อนแอกว่าคาด อาทิ การผลิตภาคอุตสาหกรรม ยอดค้าปลีก และอัตราว่างงาน ทำให้ธนาคารกลางจีนต้องส่งสัญญาณผ่อนคลายทางการเงินด้วยการประกาศลดอัตราดอกเบี้ยเงินกู้ระยะ 1 ปีลง นอกจากนี้ เงินบาทยังเผชิญแรงกดดันบางส่วนจากแรงขายสินทรัพย์ไทยของนักลงทุนต่างชาติ ในระหว่างรอความชัดเจนของประเด็นทางการเมือง ขณะที่เงินดอลลาร์สหรัฐ ยังแข็งค่าขึ้นในฐานะสินทรัพย์ปลอดภัย ท่ามกลางความไม่แน่นอนในตลาดการเงินโลก อีกทั้งตัวเลขเศรษฐกิจส่วนใหญ่ของสหรัฐฯ ยังออกมาดีเกินคาด ตรงกันข้ามกับตัวเลขเศรษฐกิจของจีน ประกอบกับปัจจัยหนุนจากบันทึกการประชุมธนาคารกลางสหรัฐฯ (FED) เมื่อ 25 - 25 ก.ค. 66 สะท้อนความกังวลต่อแรงกดดันจากอัตราเงินเฟ้อของสหรัฐฯ ที่ยังคงสูงกว่าเป้าหมายของ FED ที่ 2% ซึ่งเป็นการส่งสัญญาณว่า FED อาจมีความจำเป็นต้องปรับขึ้นอัตราดอกเบี้ยอีก

แนวโน้มค่าเงินบาท 21 - 25 ส.ค. 66

เงินบาทยังคงมีแนวโน้มอ่อนค่าตามการแข็งค่าของเงินดอลลาร์สหรัฐ ท่ามกลางความไม่แน่นอนของบรรยากาศตลาดการเงินโลก และปัจจัยการเมืองในประเทศ ความไม่แน่นอนของการปรับขึ้นอัตราดอกเบี้ยของ FED ที่ขณะนี้นักลงทุนเริ่มกลับมาเพิ่มโอกาสการขึ้นดอกเบี้ยอีก 1 ครั้งในปีนี้อีกขึ้น หลังจากข้อมูลเศรษฐกิจและอัตราเงินเฟ้อ รวมถึงรายงานการประชุม FED ล่าสุด ยังคงสนับสนุนโอกาสการขึ้นดอกเบี้ยได้ ทำให้เงินดอลลาร์สหรัฐ มีแนวโน้มแข็งค่าขึ้นอย่างต่อเนื่อง กดดันค่าเงินสกุลอื่น ๆ รวมถึงเงินบาทให้อ่อนค่า ด้านประเด็นการเมืองไทย โดยเฉพาะการลงมติเลือกนายกรัฐมนตรีในวันที่ 22 ส.ค. นี้ เป็นปัจจัยสำคัญที่ส่งผลกระทบต่อความผันผวนและทิศทางของกระแสเงินทุนเคลื่อนย้ายจากต่างชาติ โดยหากจบลงได้เร็วและมีความชัดเจนในการจัดตั้งรัฐบาล เงินบาทก็มีโอกาสที่จะกลับมาแข็งค่าขึ้นได้ ตามแรงซื้อสินทรัพย์ไทยของนักลงทุนต่างชาติ

ปัจจัยสำคัญที่ต้องติดตาม ได้แก่ สถานการณ์การเมืองของไทย ทิศทางเงินทุนจากต่างชาติ ตัวเลข GDP ไตรมาส 2/66 ของไทย สัญญาณเศรษฐกิจและค่าเงินหยวนของจีน สุนทรพจน์ของประธาน FED จากงานประชุมสัมมนาประจำปีของ FED ที่เมือง Jackson Hole (24 - 26 ส.ค.) การกำหนดอัตราดอกเบี้ย LPR ของธนาคารกลางจีน ตลอดจนข้อมูล PMI เดือน ส.ค. (เบื้องต้น) ของยุโรป จีน อังกฤษ และสหรัฐฯ

ความเคลื่อนไหวของอัตราแลกเปลี่ยนรายเดือน

	ม.ค.	ก.พ.	มี.ค.	เม.ย.	พ.ค.	มิ.ย.	ก.ค.	ส.ค.	ก.ย.	ต.ค.	พ.ย.	ธ.ค.	เฉลี่ย
2564	30.01	29.99	30.79	31.34	31.30	31.44	32.61	33.12	33.04	33.48	33.10	33.56	31.98
2565	33.24	32.67	33.25	33.82	34.42	34.97	36.34	35.88	37.04	37.92	36.43	34.80	35.07
2566	33.22	34.01	34.50	34.28	34.25	34.92	34.63	35.02					34.33
%YoY	-0.04	4.08	3.76	1.37	-0.47	-0.14	-4.72	-2.41*					-2.10

หมายเหตุ: *ราคาเฉลี่ยตั้งแต่วันที่ 1 - 18 ส.ค. 66 ที่มา: ธนาคารแห่งประเทศไทย