

WEEKLY BRIEFING WORLD ECONOMIC UPDATE

17 - 21 กรกฎาคม 2566

TPSO
Trade Policy and Strategy Office



ความเคลื่อนไหวรอบโลก



เมื่อ 17 ก.ค. 66 ในที่ประชุมสุดยอดสหภาพยุโรปและประชาคมลาตินอเมริกาและแคริบเบียน (EU-CELAC) ครั้งที่ 3 ณ กรุงบรัสเซลส์ ประเทศเบลเยียม สหภาพยุโรปให้คำมั่นที่จะลงทุนเพิ่มในลาตินอเมริกาและแคริบเบียน โดยวางแผนการลงทุนกว่า 4.5 หมื่นล้านยูโร ซึ่งถือเป็นการปรับปรุงความสัมพันธ์ระหว่างประเทศที่ได้รับอิทธิพลจากสงครามรัสเซียยูเครน และความระแวงที่เพิ่มขึ้นที่มีต่อจีน อีกทั้งยังเป็นเป็นส่วนหนึ่งของโครงการ Global Gateway ซึ่งถูกมองว่าเป็นคู่แข่งกับโครงการ Belt and Road Initiative ของจีนในด้านการลงทุนโครงสร้างพื้นฐาน ทั้งนี้ สหภาพยุโรปเป็นกลุ่มที่มีการลงทุนมากที่สุดในลาตินอเมริกา ขณะที่จีนเป็นคู่ค้าอันดับสองรองจากสหรัฐฯ นอกจากนี้ สหภาพยุโรปกำลังเร่งทำข้อตกลงทางการค้ากับซีดี ผู้ผลิตทองแดงรายใหญ่ที่สุดของโลกและผู้ผลิตลิเทียมรายใหญ่อันดับสองของโลก เพื่อเป็นการลดการพึ่งพาเงินในการจัดหาแร่ธาตุสำคัญในการผลิตรถยนต์ไฟฟ้า และมองหาความร่วมมือด้านพลังงานใหม่หลังจากตัดความสัมพันธ์กับรัสเซีย



ธนาคารเพื่อการพัฒนาแห่งเอเชีย (ADB) รายงานว่า ในปี 66 ประเทศกำลังพัฒนาในเอเชียมีอัตราการเติบโตเร็วขึ้นเมื่อเทียบกับปีก่อน เนื่องจากการบริโภคและการลงทุนที่แข็งแกร่งช่วยลดผลกระทบจากอุปสงค์ทั่วโลกที่อ่อนแอ อย่างไรก็ตาม ADB ยังคงคาดการณ์การเติบโตสำหรับประเทศกำลังพัฒนาในเอเชียอยู่ที่ 4.8% ในปีนี้ แต่ปรับลดการประมาณการสำหรับปีหน้าลงเล็กน้อยอยู่ที่ 4.7% ในเดือน เม.ย. เนื่องจากความเสี่ยงจากสงครามรัสเซียยูเครน ขณะที่ปัจจัยที่ส่งผลให้เศรษฐกิจมีการเติบโตคืออัตราเงินเฟ้อที่ชะลอตัวลง ทำให้ธนาคารกลางส่วนใหญ่ในภูมิภาคชะลอการคุมเข้ม ซึ่งจะช่วยเพิ่มกำลังซื้อภายในประเทศ ทั้งนี้ ประเทศกำลังพัฒนาในเอเชียประกอบด้วย 46 ประเทศ ไม่รวมญี่ปุ่น ออสเตรเลีย และนิวซีแลนด์



แคนาดา



อัตราเงินเฟ้อแคนาดาตกลงสู่ระดับต่ำสุดในรอบ 27 เดือน แม้ว่าจะมีการขึ้นอัตราดอกเบี้ยถึง 10 ครั้งในระยะเวลาไม่ถึง 18 เดือนก็ตาม ซึ่งต่ำกว่าที่คาดการณ์ไว้ อยู่ที่ 2.8% ในเดือน มิ.ย. นับเป็นครั้งแรกตั้งแต่ มี.ค. 64 ที่ธนาคารกลางแคนาดาสามารถควบคุมอัตราเงินเฟ้อให้อยู่ระหว่าง 1% ถึง 3% ได้ สาเหตุมาจากราคาลงทุนที่ลดลงสวนทางกับค่าอาหารและที่พักสูงขึ้นอย่างต่อเนื่อง ทั้งนี้ เมื่อสัปดาห์ที่แล้วมีการปรับขึ้นอัตราดอกเบี้ยสูงสุดในรอบ 22 ปี อยู่ที่ 5.0% และอาจพิจารณาปรับขึ้นอีก หากข้อมูลล่าสุดสะท้อนให้เห็นว่าอัตราเงินเฟ้อยังคงอยู่เหนือระดับเป้าหมายที่ 2% ตามที่ธนาคารกลางแคนาดาตั้งเป้าไว้

จีน



เศรษฐกิจจีนฟื้นตัวอย่างต่อเนื่องในช่วงครึ่งปีแรก โดยมีเครื่องชี้วัดทางเศรษฐกิจที่สำคัญแสดงถึงสัญญาณที่ดีขึ้นในช่วงครึ่งแรกของปี 66 สำนักงานสถิติแห่งชาติจีนระบุว่า GDP ของจีนเติบโต 5.5% (YoY) อยู่ที่ประมาณ 8.3 ล้านล้านดอลลาร์สหรัฐฯ ซึ่งถือว่าเป็นอัตราการเติบโตที่ค่อนข้างสูงเมื่อเทียบกับทั่วโลก ขณะที่ยอดค้าปลีกสินค้าอุปโภคบริโภคเพิ่มขึ้น 8.2% (YoY) ในส่วนของอุตสาหกรรมไฮเทคเติบโตอย่างแข็งแกร่ง มีการลงทุนเพิ่มขึ้น 12.5% (YoY) โดยเฉพาะอย่างยิ่งการลงทุนในภาคการผลิตและภาคบริการที่ใช้เทคโนโลยีขั้นสูง โฆษกสำนักงานสถิติแห่งชาติจีนเสริมว่าความต้องการของตลาดกำลังค่อยๆ ฟื้นตัว การผลิตและอุปทานเพิ่มขึ้นอย่างต่อเนื่อง รวมถึงประสิทธิภาพทางเศรษฐกิจโดยรวมดีขึ้น ขณะที่ผู้เชี่ยวชาญมีความเชื่อมั่นต่อแนวโน้มเศรษฐกิจจีนในช่วงครึ่งปีหลังว่าจะมีทิศทางที่ดีขึ้น

สหรัฐอเมริกา



รัฐบาลสหรัฐฯ ร่วมมือกับบริษัท Amazon Google และ Best Buy ยกระดับการรักษาความปลอดภัยจากการโจมตีทางไซเบอร์ ซึ่งเป็นโครงการริเริ่มที่จะช่วยให้ผู้บริโภคสามารถระบุอุปกรณ์ที่มีความเสี่ยงต่อการโจมตีทางไซเบอร์ โดยผู้ค้าปลีกและผู้ผลิตจะต้องติดฉลากโลโก้ “U.S. Cyber Trust Mark” บนอุปกรณ์ที่จำหน่าย เพื่อเป็นการรับรองและยกระดับความปลอดภัยบนอุปกรณ์อัจฉริยะ (Smart devices) อาทิ โทรศัพท์มือถือ ระบบควบคุมอุณหภูมิ และอุปกรณ์ติดตามการออกกำลังกาย โดยจะเริ่มใช้ในปี 67 อย่างไรก็ตาม การออกกฏกำกับดูแลกิจการสื่อสาร (FCC) จะทำประชาพิจารณ์ก่อนที่จะเริ่มโครงการดังกล่าว นอกจากนี้ ยังมีผู้ค้าปลีกและผู้ผลิตรายใหญ่ที่เข้าร่วมโครงการ ได้แก่ บริษัท LG Electronics Logitech Samsung และ Cisco Systems

ฝรั่งเศส



รัฐบาลฝรั่งเศสจ่อขึ้นค่าไฟฟ้าภาคครัวเรือน 10% โดยจะเริ่มเดือน ส.ค. นี้เป็นต้นไป เจ้าหน้าที่รัฐบาลเปิดเผยว่า การขึ้นค่าไฟฟ้าในครั้งนี้จะเป็นการปรับขึ้นเพียงครั้งเดียวไปจนถึงเดือน ก.พ. 67 อย่างไรก็ตาม การกระทรวงการคลังฝรั่งเศสให้สัมภาษณ์เมื่อเดือน พ.ค. ที่ผ่านมามาว่า การตั้งเพดานค่าไฟฟ้าจะคงอยู่ในอัตราเดิมจนถึงช่วงสิ้นปี 67 ทั้งนี้ การผลิตไฟฟ้าจากโรงไฟฟ้านิวเคลียร์ในฝรั่งเศสแต่ละระดับต่ำที่สุดเป็นประวัติการณ์ เนื่องจากบริษัทการไฟฟ้าฝรั่งเศส (EDF) ซึ่งเป็นหน่วยงานของรัฐกำลังเร่งแก้ไขเครื่องปฏิกรณ์ที่ถูกกักตรอน ประกอบกับค่าไฟฟ้าในยุโรปพุ่งสูงขึ้นเมื่อปี 65 จากผลกระทบสงครามรัสเซียยูเครน

17 - 21 กรกฎาคม 2566

ไทย

กรมการค้าภายใน กระทรวงพาณิชย์ ร่วมกับกรมปศุสัตว์ กรมส่งเสริมสหกรณ์ และผู้ผลิตอาหารสัตว์ จัดทำโครงการนำร่องช่วยเหลือเกษตรกรผู้เลี้ยงหมู ไก่ไข่ และไก่เนื้อรายย่อย - รายกลาง โดยการจ่ายเงินชดเชยค่าอาหารสัตว์ให้เกษตรกร กิโลกรัมละ 1 บาท ปริมาณรายละไม่เกิน 10 ตัน สูงสุดไม่เกินรายละ 10,000 บาท ระยะเวลา 1 เดือน คาดว่าจะมีผู้ได้รับสิทธิ์ประมาณ 800 ราย โดยมีเงื่อนไขต้องซื้อจากผู้ผลิตที่ได้รับอนุญาตผลิตอาหารสัตว์ควบคุมเฉพาะจากกรมปศุสัตว์ สหกรณ์เกษตรกรที่ผลิตอาหารสัตว์ หรือสหกรณ์ผู้รับจำหน่ายอาหารสัตว์

มหาวิทยาลัยหอการค้าไทย เปิดเผยดัชนีความเชื่อมั่นผู้บริโภคในเดือน มิ.ย. 66 อยู่ที่ระดับ 56.7 เพิ่มขึ้นจากระดับ 55.7 ในเดือน พ.ค. 66 โดยปรับตัวดีขึ้นต่อเนื่องเป็นเดือนที่ 13 และสูงสุดในรอบ 40 เดือน นับตั้งแต่เดือน มี.ค. 63 เนื่องจากผู้บริโภครู้สึกว่าการเศรษฐกิจเริ่มปรับตัวดีขึ้น หลังจากที่มีการท่องเที่ยวฟื้นตัวขึ้นอย่างชัดเจน ส่งผลให้มีเม็ดเงินหมุนเวียนในประเทศเพิ่มขึ้น และราคาน้ำมันที่ปรับตัวลดลง ทำให้ประชาชนรู้สึกผ่อนคลายเรื่องค่าครองชีพ แต่ยังมีความกังวลเรื่องค่าไฟฟ้าทรงตัวในระดับสูง และปัญหาการเมืองขาดเสถียรภาพ

ญี่ปุ่น

ญี่ปุ่นเร่งกระชับความสัมพันธ์กับประเทศในตะวันออกกลาง เพื่อเปิดตลาดการค้าใหม่รับมือกับสถานการณ์เศรษฐกิจโลกชะลอตัว โดยมีเป้าหมายหลักคือการกระชับความสัมพันธ์ในด้านพลังงานกับกาตาร์ ซาอุดีอาระเบีย และสหรัฐอาหรับเอมิเรตส์ ตามนโยบายเพิ่มโอกาสทางธุรกิจให้กับบริษัทญี่ปุ่นที่เคยประกาศไว้ในการประชุม G7 ครั้งที่ผ่านมา โดยเบื้องต้น ญี่ปุ่นและซาอุดีอาระเบีย ได้ร่วมลงนามข้อตกลง 26 ฉบับ ครอบคลุมการร่วมพัฒนาพลังงานสะอาด การทำเหมืองแร่แร่ธาตุดิบสำหรับเซมิคอนดักเตอร์ และการร่วมลงทุนผลิตรถยนต์ไฟฟ้า เป็นต้น

เกาหลีใต้

กระทรวงแรงงานเกาหลีใต้ เผยเผยว่า เกาหลีใต้จะปรับอัตราค่าแรงขั้นต่ำปี 67 จากประมาณ 258 บาท/ชั่วโมง เป็น 264 บาท/ชั่วโมง เพิ่มขึ้น 2.5% ทั้งนี้ เกาหลีใต้มีการปรับขึ้นค่าแรงขั้นต่ำทุกปี ตั้งแต่ปี 63 - 66 โดยเพิ่มขึ้น 2.87% 1.05% 5.05% และ 5.0% ตามลำดับ ซึ่งการปรับขึ้นดังกล่าว เป็นการพิจารณาโดยคณะกรรมการค่าแรงขั้นต่ำ ประกอบด้วย ผู้แทนผลประโยชน์สาธารณะ ภาคธุรกิจ และภาคแรงงาน

อาเซียนอัปเดต

อินโดนีเซีย

อินโดนีเซียเป็นเจ้าภาพจัดการประชุมไตรภาคีร่วมกับบราซิลและจีน เมื่อ 12 ก.ค. ที่ผ่านมา โดยกล่าวว่าทั้ง 3 ประเทศ ซึ่งเป็นสมาชิก G20 และเป็นประเทศเศรษฐกิจเกิดใหม่ที่มีผลประโยชน์ร่วมกัน ได้แลกเปลี่ยนมุมมองด้านความมั่นคงทางอาหาร พลังงาน และการรองรับห่วงโซ่อุปทานระหว่างกันให้มีความมั่นคงและราบรื่น พร้อมสนับสนุนให้อาเซียนแสวงหาสันติภาพและการพัฒนา ภายใต้ความตึงเครียดของภูมิรัฐศาสตร์ที่เพิ่มสูงขึ้น

มาเลเซีย

นายกรัฐมนตรีมาเลเซีย เปิดเผยผลการประชุมกับผู้บริหารค่ายรถยนต์เทสลา โดยมาเลเซียจะได้รับการลงทุนจากการเปิดสำนักงานใหญ่เทสลา ในรัฐสลังงอร์ พร้อมกับบริการอินเทอร์เน็ตจากดาวเทียมสตาร์ลิงก์ ซึ่งจะช่วยให้มาเลเซียสามารถพัฒนาความเร็วเครือข่ายในพื้นที่ชนบท ทำให้มาเลเซียมีระบบนิเวศน์ที่เหมาะสมต่อการใช้รถยนต์ไฟฟ้าในทุกพื้นที่ของประเทศ และส่งผลต่ออุตสาหกรรมอื่นที่เกี่ยวข้อง

สิงคโปร์

กระทรวงการค้าและอุตสาหกรรมสิงคโปร์ เผยว่า สิงคโปร์รอดพ้นจากภาวะถดถอยทางเทคนิคได้อย่างฉิวเฉียด โดยเศรษฐกิจไตรมาสที่ 2 ปี 66 ขยายตัวเล็กน้อยที่ 0.7% (YoY) สูงกว่าที่นักวิเคราะห์คาดการณ์จากการขยายตัวของภาคบริการและการก่อสร้าง ขณะที่การส่งออกยังหดตัวต่อเนื่องจากอุปสงค์ต่างประเทศที่อ่อนแอ โดยทั้งปี 66 รัฐบาลสิงคโปร์คาดการณ์ว่า GDP จะขยายตัวที่ประมาณ 0.5% - 2.5% (YoY)

ฟิลิปปินส์

กระทรวงการค้าฟิลิปปินส์ และสหภาพยุโรป เตรียมทบทวนข้อตกลง FTA อีกครั้งในปี นี้ หลังทางหายจากการเจรจาไปตั้งแต่ปี 60 โดยขณะนี้อยู่ระหว่างกำหนดขอบเขตการเจรจา เพื่อให้ครอบคลุมสินค้าใหม่ ได้แก่ รถยนต์ไฟฟ้า แร่ธาตุสำคัญ พลังงานหมุนเวียน และแพลตฟอร์มการค้า E-Commerce เป็นต้น ซึ่งเป็นกลุ่มสินค้าที่ไม่เคยมีการกำหนดขอบเขตมาก่อนในการเจรจารอบก่อนหน้า

กัมพูชา

สมาคมผู้ผลิตรองเท้ากัมพูชา เผยแนวโน้มการส่งออกของใช้สำหรับเดินทาง เสื้อผ้า และรองเท้าไปยังจีนและเกาหลีใต้ ขยายตัวอย่างมีนัยสำคัญ โดยส่วนหนึ่งได้รับอานิสงส์จากความตกลง RCEP และ FTA แบบพหุภาคี ซึ่งเป็นผลดีต่ออุตสาหกรรมดังกล่าว เนื่องจากมีแรงงานที่เกี่ยวข้องในอุตสาหกรรมเป็นจำนวนมากถึง 750,000 คน ครอบคลุมกิจการกว่า 1,100 แห่ง ซึ่งคาดว่าจะช่วยให้เศรษฐกิจเติบโตได้ในระยะยาว

สปป.ลาว

กระทรวงการวางแผนและการลงทุน สปป.ลาว เผยตัวเลขคาดการณ์มูลค่าส่งออกสินค้าเกษตรปี 66 อยู่ที่ 2 พันล้านดอลลาร์สหรัฐ เพิ่มขึ้นจาก 1.73 พันล้านดอลลาร์สหรัฐ ในปี 65 โดยมีปัจจัยบวกจากสินค้าส่งออกหลัก ได้แก่ มันสำปะหลัง กาแฟ กล้วย ข้าวโพด และอ้อย เป็นต้น โดยเฉพาะมันสำปะหลังที่มีสัดส่วนต่อการส่งออกสูง ตลาดสำคัญ ได้แก่ จีน เวียดนาม และอินเดีย

เมียนมา

สมาคมชาวสวนและผู้ผลิตยางของเมียนมา เผยว่า ในช่วงเดือน เม.ย. - มิ.ย. 66 เมียนมามีการส่งออกยางพาราแล้วประมาณ 50,000 ตัน และตั้งเป้าการส่งออกในปีนีไว้ที่ 300,000 ตัน จากที่เคยส่งออกได้ประมาณ 200,000 ตันในปีก่อนหน้า ตลาดสำคัญ ได้แก่ จีน สิงคโปร์ อินโดนีเซีย มาเลเซีย เวียดนาม สาธารณรัฐเกาหลี อินเดีย และ ญี่ปุ่น เป็นต้น

เวียดนาม

เวียดนามเตรียมปรับใช้อัตราภาษีนิติบุคคลขั้นต่ำทั่วโลก หรือ global minimum tax ในอัตรา 15% ซึ่งได้มีการตกลงกันโดยกลุ่มประเทศ G7 ตั้งแต่ปี 64 เพื่อป้องกันการหลีกเลี่ยงภาษีโดยบริษัทข้ามชาติ ซึ่งจะทำให้เวียดนามมีรายได้จากภาษีเพิ่มขึ้น 2 แสนล้านดอลลาร์สหรัฐต่อปี อย่างไรก็ตาม นักวิเคราะห์ต่างมีความกังวลว่าการกำหนดอัตราภาษีดังกล่าวจะทำให้ความน่าสนใจของเวียดนามในการเป็นฐานการผลิตลดลง



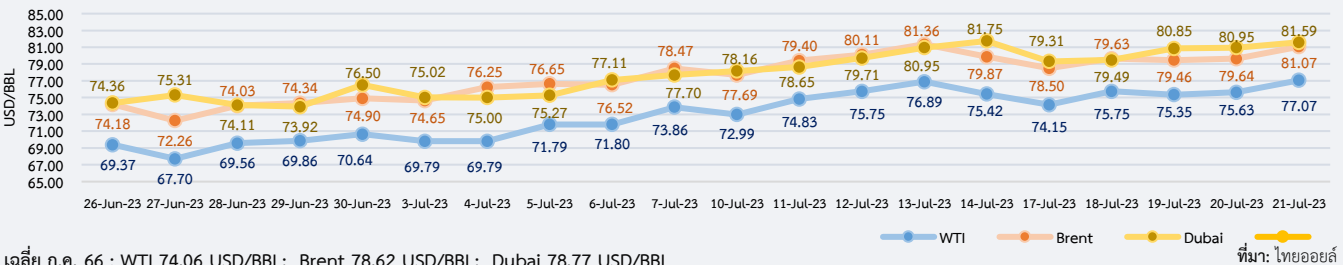
สรุปสถานการณ์ราคาน้ำมันดิบ

ราคาเฉลี่ยรายสัปดาห์ WTI และ Dubai สูงขึ้น แต่ Brent ลดลง โดยสัปดาห์ล่าสุดราคาน้ำมันดิบเวสต์เท็กซัส (WTI) เฉลี่ยอยู่ที่ 75.59 USD/BBL เบรินท์ (Brent) เฉลี่ยอยู่ที่ 79.66 USD/BBL และดูไบ (Dubai) เฉลี่ยอยู่ที่ 80.44 USD/BBL ซึ่งการปรับตัวสูงขึ้นของราคาเฉลี่ย WTI ได้รับแรงหนุนจากปริมาณน้ำมันเบนซินคงคลังปรับลดลง รวมถึงปริมาณการขุดเจาะน้ำมันดิบของสหรัฐฯ ลดลงติดต่อกันเป็นสัปดาห์ที่ 2 ขณะที่การเพิ่มขึ้นของราคาเฉลี่ย Dubai ได้รับแรงหนุนจากการประกาศเพิ่มมาตรการกระตุ้นเศรษฐกิจของรัฐบาลจีนในช่วงครึ่งหลังของปี 2566 ซึ่งคาดว่าจะส่งผลให้มีความต้องการใช้น้ำมันดิบเพิ่มขึ้น อย่างไรก็ตาม ราคาน้ำมันดิบ Brent ปรับตัวลดลง เนื่องจากตัวเลขปริมาณน้ำมันดิบคงคลังของประเทศในทวีปยุโรปจากสำนักงานพลังงานสากล (ล่าสุดข้อมูล ณ เม.ย. 66) พบว่า หลายประเทศมีการสำรองน้ำมันดิบไว้ค่อนข้างสูงกว่าเมื่อเทียบกับปริมาณของปีก่อนหน้า อีกทั้งอุณหภูมิของปีนี้อุ่นกว่าปีที่ผ่านมา จึงทำให้ประเมินว่า ทวีปยุโรปจะมีปริมาณน้ำมันดิบเพียงพอต่อการใช้งานในช่วงฤดูหนาว

แนวโน้มราคาน้ำมันดิบ 24 – 28 ก.ค. 66

ราคาเฉลี่ยมีแนวโน้มสูงขึ้น ราคาน้ำมันดิบคาดว่าจะมีแรงหนุนจากการลดปริมาณการผลิตของซาอุดีอาระเบียอย่างต่อเนื่องไปจนถึงเดือน ส.ค. 66 อีกทั้งยังเข้าใกล้ช่วงเวลาที่ยูเครนจะลดการส่งออกน้ำมันดิบจำนวน 5 แสนบาร์เรลต่อวันในเดือน ส.ค. 66 นอกจากนี้กระทรวงพลังงานของรัสเซียยังออกมาประกาศว่ามีแผนที่จะลดการส่งออกน้ำมันในช่วงไตรมาสที่ 3 ของปี 2566 ขณะเดียวกัน โรงกลั่นน้ำมันในอินเดียกำลังจะปิดซ่อมบำรุงในเดือน ส.ค. 66 คาดว่าจะทำให้มีปริมาณน้ำมันในตลาดลดลง อีกทั้งยังมีแรงหนุนจากฝั่งอุปสงค์น้ำมันดิบ หลังจาก International Energy Forum ประเมินว่า ในช่วงครึ่งหลังของปี 2566 จะมีความต้องการใช้น้ำมันดิบสูงขึ้นจากอุปสงค์ของจีนที่คาดว่าจะเพิ่มขึ้นจากการเพิ่มมาตรการกระตุ้นเศรษฐกิจในช่วงครึ่งหลังของปี ทั้งนี้ ปัญหาภูมิรัฐศาสตร์รัสเซีย-ยูเครนอาจจะกลับมาเป็นปัจจัยที่ส่งผลให้ราคาน้ำมันดิบผันผวนอีกครั้งในระยะนี้

ความเคลื่อนไหวราคาน้ำมันดิบ

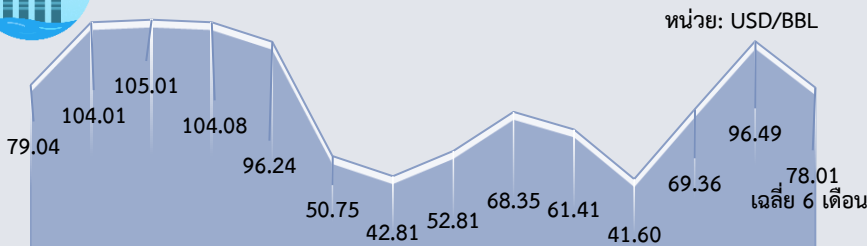


เฉลี่ย ก.ค. 66 : WTI 74.06 USD/BBL; Brent 78.62 USD/BBL; Dubai 78.77 USD/BBL

	ม.ค.	ก.พ.	มี.ค.	เม.ย.	พ.ค.	มิ.ย.	ก.ค.	ส.ค.	ก.ย.	ต.ค.	พ.ย.	ธ.ค.	เฉลี่ย
2564	54.91	60.87	64.55	62.95	66.58	71.72	73.00	69.74	72.76	81.75	80.51	73.21	69.38
2565	83.60	92.10	111.06	103.51	107.68	113.10	103.03	96.35	90.76	90.96	86.07	77.10	96.28
2566	80.48	81.91	78.34	82.98	74.99	74.65	78.77*						78.87
YoY	-3.73	-11.06	-29.46	-19.83	-30.36	-34.00	-23.81						-18.08

หมายเหตุ: *ราคาตั้งแต่วันที่ 3 - 21 ก.ค. 66 ที่มา: ธนาคารโลก, ไทยออยล์

ราคาน้ำมันดิบเฉลี่ยรายปี (เฉลี่ย WTI Brent และ Dubai)



2553 2554 2555 2556 2557 2558 2559 2560 2561 2562 2563 2564 2565 2566

ที่มา: ธนาคารโลก, ไทยออยล์ ประมวลผลโดย สนค.

ประมาณการราคาน้ำมันดิบ

Crude Oil	2566
WTI	74.43
Brent	79.34
Dubai	74.09
WTI, Brent, Dubai (Avg)	73.13

ที่มา: WTI และ Brent (สำนักงานสารสนเทศด้านพลังงานสหรัฐฯ: EIA) ประมาณการ ณ ก.ค. 66 Dubai และราคาเฉลี่ยทั้ง 3 แหล่ง (IMF) ประมาณการ ณ เม.ย. 66

ความเคลื่อนไหวของราคาทองคำรายสัปดาห์

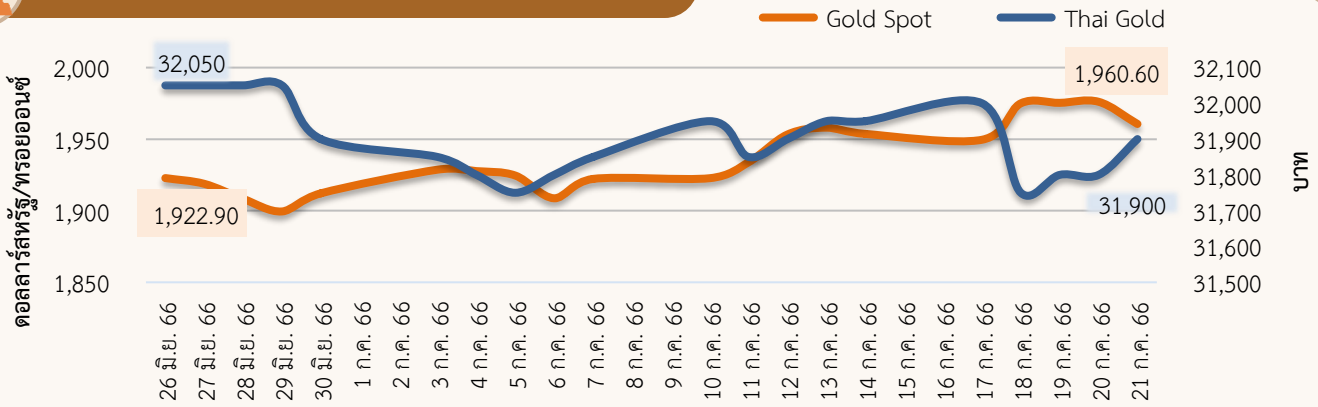
ราคาทองคำเพิ่มขึ้น ราคาทองคำโลกเฉลี่ยอยู่ที่ 1,967.33 ดอลลาร์สหรัฐ/ทรอยออนซ์ เพิ่มขึ้นจากสัปดาห์ที่ผ่านมา 1.2% ในขณะที่ราคาทองคำแท่งของไทยเฉลี่ยอยู่ที่ 31,850 บาท ลดลงจากสัปดาห์ที่ผ่านมา 0.2% จากปัจจัยสำคัญ ดังนี้

1) ยอดขายปลีกและการผลิตภาคอุตสาหกรรมสหรัฐฯ ต่ำกว่าคาดการณ์ กระทรวงพาณิชย์สหรัฐฯ เปิดเผยว่า ยอดค้าปลีกเดือน มิ.ย. เพิ่มขึ้น 0.2% ต่ำกว่าที่คาดการณ์ไว้ที่ 0.5% หลังจากเพิ่มขึ้น 0.5% ในเดือน พ.ค. ในขณะที่ยอดขายปลีกพื้นฐานซึ่งไม่รวมยอดขายรถยนต์ น้ำมัน วัสดุก่อสร้าง และอาหารเพิ่มขึ้น 0.2% น้อยกว่าที่คาดการณ์ไว้ที่ 0.3% รวมทั้ง ธนาคารกลางสหรัฐฯ (FED) รายงานว่า การผลิตภาคอุตสาหกรรมโดยรวมของสหรัฐฯ ลดลง 0.5% ข้อมูลเศรษฐกิจที่อ่อนแอทำให้นักลงทุนคาดการณ์ว่า FED อาจจะปรับขึ้นอัตราดอกเบี้ยอีกครั้งเพียงครั้งเดียวในปี นี้ ส่งผลบวกต่อราคาทองคำ

2) นักเศรษฐศาสตร์ปรับลดคาดการณ์การขยายตัวของเศรษฐกิจจีนในปี 66 หลังจากสำนักงานสถิติแห่งชาติจีน (NBS) รายงานเมื่อวันที่ 17 ก.ค. ว่า ผลิตภัณฑ์มวลรวมภายในประเทศ (GDP) ไตรมาส 2/66 ขยายตัว 6.3% ซึ่งต่ำกว่าที่นักวิเคราะห์คาดการณ์ไว้ที่ 7.3% รวมทั้ง การใช้จ่ายของผู้บริโภคชะลอตัวลงในเดือน มิ.ย. และการลงทุนด้านอสังหาริมทรัพย์หดตัวลง นักเศรษฐศาสตร์ของ Citigroup ได้ปรับลดคาดการณ์การขยายตัว GDP ของจีนในปีนี้อยู่ระดับ 5.0% จากเดิม 5.5% โดยการคาดการณ์นี้พิจารณาถึงความเป็นไปได้ที่รัฐบาลจีนจะออกมาตรการกระตุ้นเศรษฐกิจในอีกไม่กี่เดือนข้างหน้า หากแต่แนวโน้มนั้นอาจจะไม่แข็งแกร่งมากพอที่จะกระตุ้นเศรษฐกิจจีนให้ฟื้นตัวได้เป็นปัจจัยหนุนราคาทองคำ

3) คาดการณ์ราคาทองคำโลกในสัปดาห์หน้า จะปรับตัวอยู่ในช่วง 1,940 - 2,000 ดอลลาร์สหรัฐ/ทรอยออนซ์ ปัจจัยที่ควรติดตาม อาทิ แถลงการณ์นโยบายการเงินของธนาคารกลางสหรัฐฯ ธนาคารกลางยุโรป และธนาคารกลางญี่ปุ่น รายงานความเชื่อมั่นผู้บริโภคของสหรัฐฯ เดือน ก.ค. จาก Consumer Confidence (CB) ดัชนีราคาการบริโภคส่วนบุคคล เดือน มิ.ย. ของสหรัฐฯ และยอดขายบ้านใหม่ เดือน มิ.ย. ของสหรัฐฯ เป็นต้น

ความเคลื่อนไหวของราคาทองคำรายวัน



ที่มา: CEIC สมาคมค้าทองคำ YLG group และ ฮั่วเซ่งเฮง ประมวลผลโดย สนค.

ความเคลื่อนไหวของราคาทองคำรายเดือน

*ราคาเฉลี่ยตั้งแต่วันที่ 3 - 21 ก.ค. 2566 หน่วย: ดอลลาร์สหรัฐ/ทรอยออนซ์

ทองคำโลก	ม.ค.	ก.พ.	มี.ค.	เม.ย.	พ.ค.	มิ.ย.	ก.ค.	ส.ค.	ก.ย.	ต.ค.	พ.ย.	ธ.ค.	เฉลี่ย
2564	1,867	1,808	1,718	1,762	1,853	1,835	1,807	1,784	1,777	1,777	1,820	1,787	1,800
2565	1,817	1,856	1,948	1,934	1,848	1,834	1,736	1,766	1,683	1,664	1,726	1,797	1,801
2566	1,899	1,855	1,913	2,000	1,990	1,943	1,945*						1,935
%YoY	4.4	-0.1	-1.8	3.4	7.7	5.9	12.0						7.4

ทองคำไทย	ม.ค.	ก.พ.	มี.ค.	เม.ย.	พ.ค.	มิ.ย.	ก.ค.	ส.ค.	ก.ย.	ต.ค.	พ.ย.	ธ.ค.	เฉลี่ย
2564	26,478	25,695	25,024	25,961	27,240	27,232	27,791	27,893	27,784	28,026	28,434	28,398	27,163
2565	28,507	28,593	30,489	30,905	30,093	30,295	29,864	29,867	29,439	29,829	29,620	29,493	29,750
2566	29,764	29,835	31,030	32,313	32,157	32,034	31,860*						31,285
%YoY	4.4	4.3	1.8	4.6	6.9	5.7	6.7						5.2

ความเคลื่อนไหวของอัตราแลกเปลี่ยนรายวัน (บาทต่อดอลลาร์สหรัฐ)



ที่มา: ธนาคารแห่งประเทศไทย

ความเคลื่อนไหวในสัปดาห์นี้

เงินบาทเคลื่อนไหวในระดับที่แข็งค่าขึ้นจากสัปดาห์ก่อน ตามการอ่อนค่าของเงินดอลลาร์สหรัฐ จากแนวโน้มการยุติวัฏจักรการปรับขึ้นดอกเบี้ยของ FED ในช่วงต้น - กลางสัปดาห์ เงินบาททยอยแข็งค่าขึ้นต่อเนื่องจนแตะระดับแข็งค่าที่สุดในรอบกว่า 2 เดือนที่ 33.97 บาทต่อดอลลาร์สหรัฐ สอดคล้องกับทิศทางสกุลเงินอื่น ๆ ในภูมิภาคเอเชียและการปรับตัวขึ้นของราคาทองคำในตลาดโลก รวมทั้งแรงหนุนจากกระแสเงินทุนต่างชาติที่กลับมาไหลเข้าตลาดการเงินไทยมากขึ้น เนื่องจากนักลงทุนยังมองว่าในภาพรวมกระบวนการทางการเมืองของไทยยังสามารถเดินหน้าต่อไปได้ และไม่มีเหตุการณ์ความวุ่นวายที่รุนแรง ขณะที่เงินดอลลาร์ฯ อ่อนค่าลง จากการคาดการณ์ว่าธนาคารกลางสหรัฐฯ (FED) จะปรับขึ้นดอกเบี้ยในการประชุมวันที่ 25-26 ก.ค. 66 เป็นครั้งสุดท้ายของวัฏจักรดอกเบี้ยขาขึ้นรอบนี้ ทั้งนี้เงินบาทพลิกกลับมามีทิศทางอ่อนค่าลงในช่วงปลายสัปดาห์ หลังจากกระบวนการเลือกนายกรัฐมนตรีของไทยถูกเลื่อนออกไปอีกครั้ง ขณะที่เงินดอลลาร์ฯ แข็งค่าขึ้น โดยมีแรงหนุนจากตัวเลขจำนวนผู้ขอรับสวัสดิการว่างงานครั้งแรกรายสัปดาห์ที่ลดลงสู่ระดับ 228,000 ราย แตะระดับต่ำสุดในรอบ 2 เดือน ซึ่งบ่งชี้ถึงความแข็งแกร่งของตลาดแรงงาน ทำให้นักลงทุนบางส่วนกลับมามีความกังวลว่า FED อาจยังคงปรับขึ้นดอกเบี้ยได้

แนวโน้มค่าเงินบาท 24 – 28 ก.ค. 66

เงินบาทมีแนวโน้มผันผวน ท่ามกลางการประชุมธนาคารกลางประเทศหลัก รวมทั้งปัจจัยทางการเมืองในประเทศที่ยังไม่แน่นอน การประชุมกำหนดนโยบายการเงินของธนาคารกลางประเทศเศรษฐกิจหลักในสัปดาห์นี้ ทั้งสหรัฐฯ และยุโรปที่มีแนวโน้มผ่อนคลายลง รวมถึงญี่ปุ่นที่เริ่มมีสัญญาณว่าอาจจะดึงตัวขึ้น น่าจะส่งผลต่อความผันผวนของตลาดการเงินโลก ซึ่งจะหนุนให้เงินดอลลาร์ฯ ในฐานะสินทรัพย์ปลอดภัยแข็งค่าขึ้น และกดดันเงินบาทให้อ่อนค่า ขณะที่ปัจจัยการเมืองในประเทศยังคงเป็นปัจจัยที่มีผลต่อการอ่อนค่าของค่าเงินบาทในระยะนี้ เนื่องจากนักลงทุนต่างชาติรอความชัดเจนของการจัดตั้งรัฐบาลก่อนที่จะลงทุนในสินทรัพย์ไทย และทำให้ตลาดการเงินไทยมีความผันผวนค่อนข้างมาก อย่างไรก็ตาม เงินดอลลาร์ฯ ที่มีแนวโน้มอ่อนค่าลงจากการคาดการณ์ว่า FED จะยุติวัฏจักรการปรับขึ้นดอกเบี้ย จะช่วยหนุนให้เงินบาทไม่อ่อนค่าลงไปมาก

ปัจจัยสำคัญที่ต้องติดตาม ได้แก่ ผลการประชุม FED (25-26 ก.ค.) ECB (27 ก.ค.) และ BOJ (27-28 ก.ค.) สถานการณ์การเมืองไทย และสัญญาณเงินทุนต่างชาติ ตัวเลขเศรษฐกิจสหรัฐฯ ที่สำคัญ อาทิ ยอดสั่งซื้อสินค้าคงทน ยอดขายบ้านใหม่ และอัตราเงินเฟ้อที่วัดจาก PCE/Core PCE Price Indices เดือนมิ.ย. 66 และดัชนีความเชื่อมั่นผู้บริโภคเดือน ก.ค. 66 รวมทั้ง ดัชนี PMI เดือน ก.ค. 66 (เบื้องต้น) ของญี่ปุ่น ยูโรโซน อังกฤษ และสหรัฐฯ

ความเคลื่อนไหวของอัตราแลกเปลี่ยนรายเดือน

	ม.ค.	ก.พ.	มี.ค.	เม.ย.	พ.ค.	มิ.ย.	ก.ค.	ส.ค.	ก.ย.	ต.ค.	พ.ย.	ธ.ค.	เฉลี่ย
2564	30.01	29.99	30.79	31.34	31.30	31.44	32.61	33.12	33.04	33.48	33.10	33.56	31.98
2565	33.24	32.67	33.25	33.82	34.42	34.97	36.34	35.88	37.04	37.92	36.43	34.80	35.07
2566	33.22	34.01	34.50	34.28	34.25	34.92	34.72*						34.27
%YoY	-0.04	4.08	3.76	1.37	-0.47	-0.14	-4.47						-2.26

หมายเหตุ: *ราคาเฉลี่ยตั้งแต่วันที่ 3 - 21 ก.ค. 66 ที่มา: ธนาคารแห่งประเทศไทย