

# WEEKLY BRIEFING WORLD ECONOMIC UPDATE

2 - 6 มกราคม 2566

**TPSO**  
Trade Policy and Strategy Office



## ความเคลื่อนไหวรอบโลก



คริสตาลินา จอร์เจียวา กรรมการผู้จัดการกองทุนการเงินระหว่างประเทศ (IMF) เตือนว่า ปี 66 เศรษฐกิจโลกราว 1 ใน 3 จะเข้าสู่ภาวะถดถอยและจะเผชิญความยากลำบากมากกว่าปี 65 จากเศรษฐกิจหลักอย่างสหรัฐฯ สหภาพยุโรป และจีน ชะลอตัว เนื่องจากสถานการณ์ความขัดแย้งในยูเครน การเพิ่มขึ้นของราคาสินค้า อัตราดอกเบี้ยที่เพิ่มสูง และการแพร่ระบาดของไวรัสโควิด-19 ในจีน กดดันเศรษฐกิจโลก ทั้งนี้ เมื่อเดือน ต.ค. ที่ผ่านมา IMF ได้ปรับลดคาดการณ์เศรษฐกิจโลกปี 66 เป็น 2.7% (จากเดิมที่คาดการณ์ไว้ที่ 3.2%) จากปัจจัยลบข้างต้น อีกทั้งยังเตือนว่า จีนซึ่งเป็นประเทศเศรษฐกิจที่ใหญ่ที่สุดเป็นอันดับ 2 ของโลก จะเผชิญกับความยากลำบากตั้งแต่ต้นปี 66 จากการยกเลิกนโยบายโควิดเป็นศูนย์และเริ่มเปิดเศรษฐกิจอีกครั้ง โดยไวรัสอาจกลับมาแพร่ระบาดอย่างรวดเร็วในประเทศ ซึ่งจะส่งผลกระทบต่อเศรษฐกิจจีน รวมถึงเศรษฐกิจภูมิภาค และเศรษฐกิจโลก

เมื่อวันที่ 5 ม.ค. 66 นางจีน่า ไรมอนโด รัฐมนตรีว่าการกระทรวงพาณิชย์ของสหรัฐฯ และนายยาสุโทชิ นิชิมูระ รัฐมนตรีว่าการกระทรวงเศรษฐกิจ การค้า และอุตสาหกรรมของญี่ปุ่น ได้ตกลงที่จะขยายความร่วมมือของทั้งสองประเทศในด้านเซมิคอนดักเตอร์ไปจนถึงเทคโนโลยีเกิดใหม่ทั้งหมด ซึ่งรวมถึงปัญญาประดิษฐ์ เทคโนโลยีชีวภาพ และวิทยาศาสตร์ควอนตัม และเห็นพ้องที่ภาครัฐจะสนับสนุนชิปรุ่นใหม่ในเชิงพาณิชย์ ซึ่งเป็นองค์ประกอบที่สำคัญของสังคมดิจิทัล อีกทั้งได้หารือถึงความสำคัญของการทำงานร่วมกัน เพื่อส่งเสริมและปกป้องเทคโนโลยีที่สำคัญและเกิดใหม่

## จีน



ท่าเรือเซี่ยงไฮ้ครองอันดับ 1 ในการขนถ่ายตู้คอนเทนเนอร์มากที่สุดในโลกติดต่อกันเป็นปีที่ 13 โดยในปี 66 ท่าเรือมีปริมาณการขนถ่ายตู้คอนเทนเนอร์กว่า 47.3 ล้านที่อียู (ที่อียูเป็นหน่วยนับสินค้าที่บรรจุในตู้คอนเทนเนอร์ซึ่งมีขนาดความยาว 20 ฟุต) แม้ต้องเผชิญกับความท้าทายจากท่าเรืออื่น ๆ ในประเทศ และท่าเรือ Tuas ซึ่งเป็นท่าเรือแห่งใหม่ของสิงคโปร์ที่เริ่มดำเนินการในปี 65 โดยปริมาณการขนถ่ายตู้คอนเทนเนอร์ที่เพิ่มขึ้นในไตรมาส 3 ปี 65 สะท้อนถึงการฟื้นตัวอย่างมีนัยสำคัญจากช่วงฤดูใบไม้ผลิปี 65 ที่ปริมาณถูกจำกัดด้วยการล็อกดาวน์และการจำกัดการขนส่งสินค้า ทั้งนี้ จีนมีหลายท่าเรือที่ติดอันดับ 1 ใน 10 ในการขนถ่ายตู้คอนเทนเนอร์มากที่สุดในโลก เช่น ท่าเรือหนิงโป-โจวซาน และท่าเรือชิงเต่า ที่มีปริมาณการขนถ่ายตู้คอนเทนเนอร์ราว 31 ล้านที่อียู และ 23 ล้านที่อียู ในช่วง 11 เดือนแรกของปี 65 (ม.ค. - พ.ย.)

## สหราชอาณาจักร



เมื่อวันที่ 4 ม.ค. 66 นายริชี ซูแนค นายกรัฐมนตรีแห่งสหราชอาณาจักร ได้ให้คำมั่นว่าจะจัดการวิกฤตต่าง ๆ ที่เกิดขึ้นในประเทศ พร้อมกับให้คำสัญญา 5 ข้อ ดังนี้ (1) ลดอัตราเงินเฟ้อลงครึ่งหนึ่ง (2) ขยายเศรษฐกิจ (3) ลดหนี้ (4) ตัดรายการการบริการสุขภาพแห่งชาติที่ต้องรอการให้บริการ และ (5) ห้ามเรือเล็กที่บรรทุกผู้อพยพและผู้ลี้ภัยที่มาจากฝรั่งเศส ข้ามช่องแคบอังกฤษ โดยสหราชอาณาจักรต้องเผชิญกับวิกฤตค่าครองชีพที่พุ่งสูง และความไม่สงบที่ขยายวงกว้างขึ้นจากการที่เจ้าหน้าที่ภาครัฐ อาทิ พยาบาล คนขับรถพยาบาล ไปจนถึงพนักงานรถไฟ นัดหยุดงานเพื่อเรียกร้องการขึ้นค่าแรงเพื่อชดเชยกับราคาสินค้าและบริการที่เพิ่มขึ้น ทั้งนี้ อัตราเงินเฟ้อของสหราชอาณาจักร เดือน พ.ย. 65 อยู่ที่ 10.7% ลดลงเล็กน้อยจากเดือน ต.ค. 65 ที่ 11.1% ซึ่งเป็นระดับที่สูงที่สุดในรอบ 40 ปี โดยราคาพลังงานและอาหารที่เพิ่มขึ้นส่วนใหญ่ได้แรงหนุนจากสถานการณ์ความขัดแย้งในยูเครน

## สหรัฐอเมริกา



กระทรวงพาณิชย์สหรัฐฯ เปิดเผยว่า เดือน พ.ย. 65 การส่งออกสินค้าและบริการ มีมูลค่า 2.52 แสนล้านดอลลาร์สหรัฐฯ ลดลง 2% เมื่อเทียบกับเดือน ต.ค. 65 โดยการส่งออกสินค้า มีมูลค่า 1.71 แสนล้านดอลลาร์สหรัฐฯ และการส่งออกบริการ มีมูลค่า 8.10 หมื่นล้านดอลลาร์สหรัฐฯ และการนำเข้าสินค้าและบริการ มีมูลค่า 3.13 แสนล้านดอลลาร์สหรัฐฯ ลดลง 6.4% โดยการนำเข้าสินค้า มีมูลค่า 2.55 แสนล้านดอลลาร์สหรัฐฯ และการนำเข้าบริการ มีมูลค่า 5.85 หมื่นล้านดอลลาร์สหรัฐฯ ทำให้ขาดดุลการค้า 6.15 หมื่นล้านดอลลาร์สหรัฐฯ (ขาดดุลลดลงจากเดือน ต.ค. 65 ที่ 7.78 หมื่นล้านดอลลาร์สหรัฐฯ)

## สหรัฐอาหรับเอมิเรตส์



เมื่อวันที่ 4 ม.ค. 66 ดูไบประกาศแผนเศรษฐกิจ มูลค่า 8.7 ล้านล้านดอลลาร์สหรัฐฯ สำหรับทศวรรษหน้า โดยมีเป้าหมายในการยกระดับการค้า การลงทุนจากต่างประเทศ และสถานะในการเป็นศูนย์กลางทางการเงินระดับโลก โดยท่านซิด โมฮัมเหม็ด บิน ราชิด อัล มัคตูม เจ้าผู้ครองนครดูไบ เปิดเผยว่า ดูไบจะก้าวขึ้นเป็น 1 ใน 4 ของศูนย์กลางทางการเงินระดับโลก ที่จะมียุทธศาสตร์การลงทุนโดยตรงจากต่างประเทศ (FDI) เพิ่มขึ้นมากกว่า 6.5 แสนล้านดอลลาร์สหรัฐฯ (1.77 แสนล้านดอลลาร์สหรัฐฯ) ในทศวรรษหน้า และมีนักลงทุนทั่วโลกกว่า 3 แสนรายที่กำลังช่วยสร้างดูไบให้ขึ้นเป็นเมืองระดับโลกที่เติบโตเร็วที่สุด

2 - 6 มกราคม 2566



## ไทย

กระทรวงพาณิชย์ ประกาศยกระดับการอำนวยความสะดวกในการใช้สิทธิประโยชน์ทางการค้า RCEP และอาเซียน-ญี่ปุ่น เพื่อสร้างแต้มต่อทางการค้าให้ไทยในปี 66 โดยได้มีระบบการออกหนังสือรับรองถิ่นกำเนิดสินค้า Form RCEP ที่พร้อมใช้งานได้ตั้งแต่ 1 ม.ค. 66 ซึ่ง RCEP ถือเป็นความตกลงฉบับแรกของไทยที่จะสามารถใช้ระบบพิกัดศุลกากร HS 2022 ส่งผลให้การจัดการเอกสารการส่งออก-นำเข้าต่าง ๆ รวมถึงการสืบค้นข้อมูลอัตราภาษีศุลกากรของผู้ประกอบการทำได้ง่ายขึ้น ช่วยลดข้อผิดพลาดที่อาจเกิดขึ้นในการดำเนินการพิธีการศุลกากรขาเข้าและขาออก

สำนักงานคณะกรรมการส่งเสริมการลงทุน ออกมาตรการส่งเสริมการลงทุนชุดใหม่ 9 มาตรการ โดยมีหลักการคำนึงถึงปัญหาสงครามการค้า การเปลี่ยนแปลงด้านภูมิรัฐศาสตร์ ความยืดหยุ่นของห่วงโซ่การผลิต การจัดการกับวิกฤตโรคระบาด และพลังงานหมุนเวียน พร้อมเพิ่มหมวดอุตสาหกรรมใหม่ 3 อุตสาหกรรม คือ ยานยนต์ไฟฟ้า อาหารแห่งอนาคต และอุตสาหกรรมอวกาศ รวมทั้งมีแผนจัดกิจกรรมส่งเสริมประชาสัมพันธ์การลงทุน ทั้งรูปแบบออนไลน์ และออฟไลน์รวม 200 ครั้งต่อปี เพื่อดึงดูดนักลงทุนศักยภาพเข้าสู่ประเทศไทย



## ญี่ปุ่น

นายกรัฐมนตรีญี่ปุ่น เรียกร้องให้บริษัทเอกชนปรับขึ้นค่าจ้างแรงงานเพื่อสนับสนุนการเติบโตทางเศรษฐกิจ เนื่องจากอัตราค่าจ้างของบริษัทเอกชนไม่มีการปรับขึ้นอย่างเหมาะสมในช่วง 30 ปีที่ผ่านมา แม้ว่าบริษัทเหล่านี้จะมีกำไรมหาศาลก็ตาม โดยระบุว่าประโยชน์ของการปรับขึ้นค่าจ้าง จะช่วยดึงดูดการลงทุนจากต่างประเทศ และช่วยสนับสนุนให้ประชาชนมีกำลังซื้อมากขึ้นในช่วงเศรษฐกิจชะลอตัว พร้อมให้คำมั่นว่ารัฐบาลจะสนับสนุนการลงทุนด้านการวิจัยและพัฒนามากขึ้น



## เกาหลีใต้

S&P Global เผยผลสำรวจดัชนีผู้จัดการฝ่ายจัดซื้อ (PMI) ของเกาหลีใต้เดือน ธ.ค. 65 ลดลงต่อเนื่องเป็นเดือนที่ 6 โดยดัชนีลดลงจากระดับ 49.0 ในเดือน พ.ย. ลงสู่ระดับ 48.2 ในเดือน ธ.ค. ซึ่งเป็นสัญญาณบ่งชี้ว่าภาคการผลิตกำลังอยู่ในภาวะหดตัวตามภาคการส่งออก จากภาวะเศรษฐกิจชะลอตัว และการประท้วงหยุดงานของสหภาพคนงานขับรถบรรทุก ทำให้การส่งออกสินค้าล่าช้าโดยเฉพาะสินค้ารถยนต์ ปูนซีเมนต์ และเหล็กกล้า

## อาเซียนอัปเดต



## อินโดนีเซีย



สำนักงานตรวจสอบด้านน้ำมันและก๊าซธรรมชาติของอินโดนีเซียอนุมัติโครงการพัฒนาแหล่งก๊าซนอกชายฝั่ง ในเขตทะเลจีนใต้ เป็นโครงการแรก ซึ่งมีมูลค่าการลงทุนประมาณ 3,070 ล้านดอลลาร์สหรัฐ และมีกำหนดการที่จะส่งก๊าซไปยังเวียดนามในปี 69 ทั้งนี้ปริมาณการผลิตสูงสุดคาดการณ์ไว้ที่ 115 ล้านลูกบาศก์ฟุตต่อวัน



## มาเลเซีย

รัฐบาลมาเลเซีย เผยอุตสาหกรรมไฟฟ้าและอิเล็กทรอนิกส์ (E&E) เป็นอุตสาหกรรมหลักที่สร้างรายได้ให้ประเทศ ในปี 65 โดยสร้างรายได้ถึง 120,000 ล้านริงกิต (ประมาณ 960,000 ล้านบาท) และคาดว่าจะรายได้จะเพิ่มขึ้น 4 เท่า ในปี 2568 รวมทั้งตั้งเป้าหมายที่จะเป็นศูนย์กลางการลงทุนด้านเทคโนโลยีไฮเทคเซมิคอนดักเตอร์ของอาเซียน



## สิงคโปร์

กระทรวงการค้าและอุตสาหกรรมสิงคโปร์เผย GDP ในปี 65 ขยายตัว 3.8% (YoY) ซึ่งสูงกว่ารัฐบาลคาดการณ์ไว้ที่ 3.5% แม้ว่าไตรมาสที่ 4 ของปี 65 ขยายตัวเพียง 2.2% (YoY) ส่วนในปี 66 รัฐบาลคาดการณ์ GDP ไว้ที่ 0.5 - 2.5% จากแนวโน้มสถานการณ์เศรษฐกิจโลกชะลอตัว ภาวะอัตราดอกเบี้ยขาขึ้นซึ่งจะส่งผลกระทบต่อเศรษฐกิจของประเทศอย่างหลีกเลี่ยงไม่ได้



## ฟิลิปปินส์

รัฐบาลฟิลิปปินส์เตรียมลงนามข้อตกลงกว่า 10 ฉบับ ร่วมกับจีน ระหว่างการเดินทางเยือนจีนอย่างเป็นทางการ ในวันที่ 3 - 5 ม.ค. 66 เพื่อยกระดับความสัมพันธ์ระหว่างสองประเทศ และต้องการเพิ่มความร่วมมือกับจีน ด้านเกษตร พลังงานโครงสร้างพื้นฐาน และการค้า พร้อมทั้งหารือในประเด็นความมั่นคงทางการเมือง โดยมุ่งแก้ปัญหาในรูปแบบที่ได้ผลประโยชน์ทั้งสองฝ่ายร่วมกัน

## กัมพูชา



กระทรวงพาณิชย์กัมพูชา เปิดผลสถิติการค้าระหว่างประเทศกับ RCEP 11 เดือนแรก ปี 65 ขยายตัวที่ 5% (YoY) โดยมีคู่ค้า 5 อันดับแรก คือ จีน เวียดนาม ไทย สิงคโปร์ และญี่ปุ่น โดยระบุว่าความตกลง RCEP มีส่วนช่วยดึงดูดการลงทุน ซึ่งตรงกับเป้าหมายในการผลักดันให้กัมพูชาพ้นจากสถานะประเทศพัฒนาน้อยที่สุด (LDC) ภายในปี 71



## สปป.ลาว

ธนาคารแห่งสปป.ลาว ร่วมกับธนาคารอุตสาหกรรมและการค้าจีน จัดตั้งธนาคารชำระสะสางเงินหยวนแห่งสปป.ลาว โดยนักลงทุนและพ่อค้าชาวจีนสามารถใช้เงินหยวนเป็นสื่อกลางในการทำธุรกิจได้โดยไม่ต้องแลกเป็นเงินกีบ ซึ่งจะทำให้เกิดความรวดเร็ว ปลอดภัย มีค่าธรรมเนียมที่ลดลง และสามารถดูแลการไหลเข้า-ออกของเงินระหว่างลาวและจีนให้เป็นระบบมากขึ้น



## เมียนมา

สื่อเมียนมารายงานสถานการณ์การสู้รบในประเทศ ส่งผลให้เส้นทางขนส่งทางหลวงสายเอเชียระหว่างเมืองเมียวดี และเมืองมะละแหม่ง ถูกปิดกั้น โดยเส้นทางดังกล่าวเป็นพื้นที่สำคัญในการขนส่งสินค้าไปยังเมืองย่างกุ้ง ทำให้สินค้านำเข้าจากไทยปรับราคาเพิ่มขึ้น 200 - 500 จ๊ิต (ประมาณ 3.2 - 8.0 บาท) ต่อชิ้น โดยเฉพาะสินค้าอุปโภค อาหารสด อาหารแห้ง เนื้อวัว และเนื้อไก่ เริ่มเข้าสู่ภาวะขาดตลาด และมีราคาสูงขึ้นอย่างต่อเนื่อง



## เวียดนาม

สำนักงานสถิติเวียดนาม แถลงสรุปตัวเลขการเติบโตทางเศรษฐกิจปี 65 ขยายตัวที่ 8.0% (YoY) นับเป็นการขยายตัวสูงสุดในรอบ 25 ปี โดยมีปัจจัยความสำเร็จจากภาคค้าปลีกที่ขยายตัว 19.8% (YoY) และการส่งออกที่ขยายตัวที่ 10.6% (YoY) อย่างไรก็ตาม การส่งออกเวียดนามไตรมาสสุดท้ายของปี เริ่มชะลอตัวลงจากภาวะเศรษฐกิจโลก ซึ่งส่งผลต่อผู้ผลิตสินค้าประเภทสิ่งทอ รองเท้า และอุปกรณ์อิเล็กทรอนิกส์ เป็นต้น



### สรุปสถานการณ์ราคาน้ำมันดิบ

**ภาพรวมราคาเฉลี่ยรายสัปดาห์ลดลง** โดยสัปดาห์ล่าสุดราคาน้ำมันดิบเวสต์เท็กซัส (WTI) เฉลี่ยอยู่ที่ 75.38 USD/BBL เบรินท์ (Brent) เฉลี่ยอยู่ที่ 80.35 USD/BBL และดูไบ (Dubai) เฉลี่ยอยู่ที่ 77.46 USD/BBL โดยราคาน้ำมันดิบในช่วงสัปดาห์แรกของปี 2566 กลับมาลดลงจากสัปดาห์ก่อนหน้า เนื่องจากตลาดกลับมากังวลต่อประเด็นเศรษฐกิจโลกในปีที่มีแนวโน้มชะลอตัว อีกทั้งผลการสำรวจภาวะเศรษฐกิจของสหรัฐฯ จากดัชนีผู้จัดการฝ่ายจัดซื้อภาคการผลิตโลกและสหรัฐฯ เดือน ธ.ค. 65 ลดลงจากเดือนก่อนหน้า และยังอยู่ต่ำกว่าระดับ 50 นอกจากนี้ราคาน้ำมันดิบยังได้แรงกดดันจากปัจจัยฝั่งอุปทานหลังจากกระทรวงพาณิชย์จีนได้ประกาศเพิ่มปริมาณโควตาส่งออกผลิตภัณฑ์จากน้ำมันในช่วงต้นปีนี้มากขึ้นกว่าช่วงเวลาเดียวกันของปี 2565

### แนวโน้มราคาน้ำมันดิบ 9 - 13 ม.ค. 66

**ราคามีแนวโน้มผันผวน** ราคาน้ำมันดิบตลาดโลกในสัปดาห์นี้คาดว่าจะมีแรงหนุนจากฝั่งอุปสงค์ของน้ำมันดิบที่มากขึ้น หลังจากรัฐบาลจีนประกาศเปิดประเทศและอนุญาตให้ชาวจีนเดินทางระหว่างประเทศได้ตั้งแต่วันที่ 8 ม.ค. 66 เป็นต้นไป อย่างไรก็ตาม ในขณะเดียวกันราคาน้ำมันดิบคาดว่าจะยังคงได้รับผลกระทบจากความกังวลของตลาดเกี่ยวกับภาวะเศรษฐกิจโลกและเศรษฐกิจของประเทศสำคัญที่เริ่มเข้าสู่ภาวะชะลอตัว นอกจากนี้ ราคาน้ำมันดิบฝั่งเอเชียมีแนวโน้มลดลง เนื่องจากผู้ส่งออกน้ำมันดิบจากซาอุดีอาระเบียประกาศปรับลดราคาขายให้แก่ผู้ซื้อในเอเชียตามอุปสงค์ที่คาดว่าจะลดลง จึงทำให้ในภาพรวมคาดว่าราคาน้ำมันดิบยังคงผันผวนตามปัจจัยระยะสั้นที่เข้ามากระทบ

Dubai	ม.ค.	ก.พ.	มี.ค.	เม.ย.	พ.ค.	มิ.ย.	ก.ค.	ส.ค.	ก.ย.	ต.ค.	พ.ย.	ธ.ค.	เฉลี่ย
2564	54.91	60.87	64.55	62.95	66.58	71.72	73.00	69.74	72.76	81.75	80.51	73.21	69.38
2565	83.60	92.10	111.06	103.51	107.68	113.10	103.03	96.35	90.76	90.96	86.07	77.10	96.28
2566	77.46												77.46
YoY	-7.35												-19.55

หมายเหตุ: \*ราคาเฉลี่ยตั้งแต่วันที่ 2 - 6 ม.ค. 66 ที่มา: ธนาคารโลก, ไทยออยล์

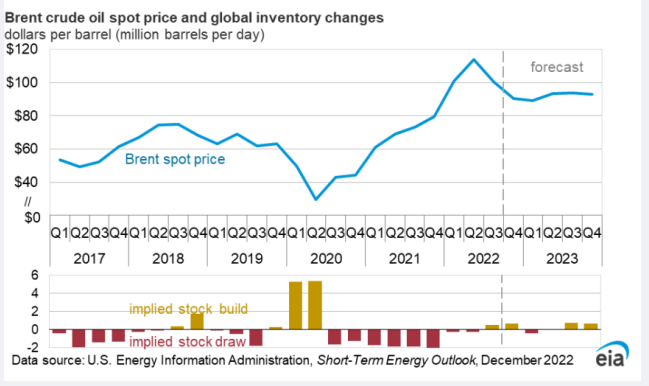
### ความเคลื่อนไหวราคาน้ำมันดิบ



หน่วย: USD/BBL

วันที่	WTI	Brent	Dubai
02-01-66	79.71	84.56	78.56
03-01-66	76.93	82.10	81.91
04-01-66	72.84	77.84	76.87
05-01-66	73.67	78.69	74.99
06-01-66	73.77	78.57	74.95
<b>เฉลี่ย (2 - 6 ม.ค. 66)</b>	<b>75.38</b> ↓	<b>80.35</b> ↓	<b>77.46</b> ↓
<b>เฉลี่ย (ม.ค. 66)</b>	<b>75.38</b>	<b>80.35</b>	<b>77.46</b>

ที่มา: ไทยออยล์ ↑ เพิ่มขึ้นเมื่อเทียบกับสัปดาห์ก่อน ↓ ลดลงเมื่อเทียบกับสัปดาห์ก่อน

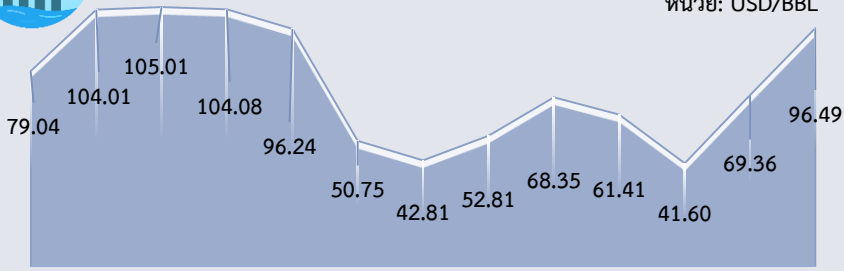


ที่มา: U.S. Energy Information Administration: EIA

### ราคาน้ำมันดิบเฉลี่ยรายปี (เฉลี่ย WTI Brent และ Dubai)



หน่วย: USD/BBL



ที่มา: ธนาคารโลก, ไทยออยล์ ประมวลผลโดย สนค.

### ประมาณการราคาน้ำมันดิบ

Crude Oil	2566
WTI	86.36
Brent	92.36
WTI, Brent, Dubai (Avg)	85.52

ที่มา: WTI และ Brent (สำนักงานสารสนเทศด้านพลังงานสหรัฐฯ) ประมาณการ ณ ธ.ค. 65 ขณะที่ราคาเฉลี่ยทั้ง 3 แหล่ง (IMF) ประมาณการ ณ ต.ค. 65

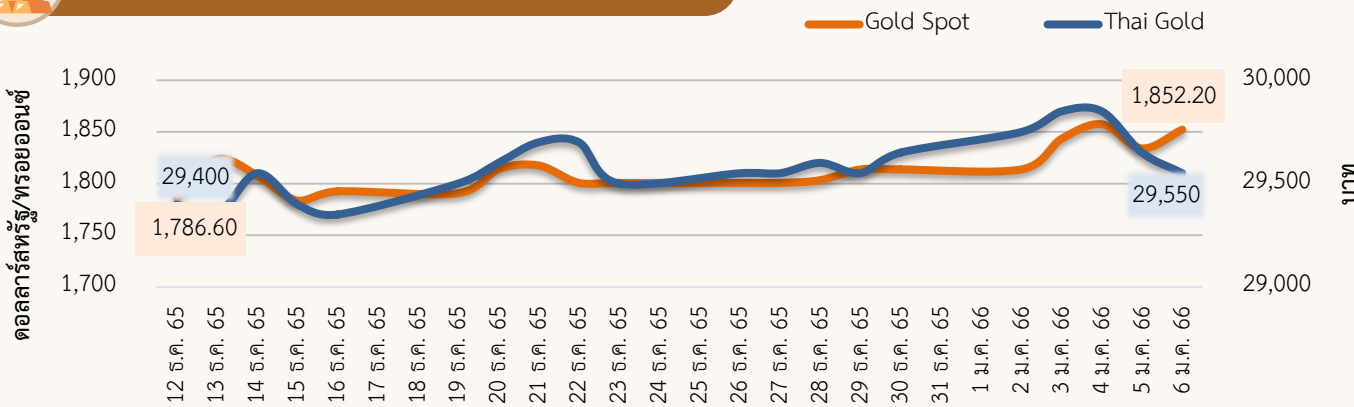
## ความเคลื่อนไหวของราคาทองคำรายสัปดาห์

ราคาทองคำเพิ่มขึ้น ราคาทองคำโลกเฉลี่ยอยู่ที่ 1,846.69 เหรียญสหรัฐ/ทรอยออนซ์ เพิ่มขึ้นจากสัปดาห์ที่ผ่านมา ร้อยละ 2.1 ในขณะที่ราคาทองคำแท่งของไทยเฉลี่ยอยู่ที่ 29,730 บาท เพิ่มขึ้นจากสัปดาห์ที่ผ่านมา ร้อยละ 0.5 จากปัจจัยสำคัญ ดังนี้

1) ธนาคารกลางสหรัฐฯ (FED) มีแนวโน้มชะลอการขึ้นดอกเบี้ย จากรายงานการประชุมนโยบายการเงินของ FED ระบุว่า กรรมการทุกคนมีความเห็นตรงกันว่า FED ควรจะชะลอการปรับขึ้นอัตราดอกเบี้ย โดยการปรับขึ้นดอกเบี้ยต่อจากนี้ควรดำเนินการในลักษณะค่อยเป็นค่อยไป เพื่อลดความเสี่ยงที่จะมีการเติบโตของเศรษฐกิจ ซึ่งตัวเลขเศรษฐกิจที่สำคัญของสหรัฐฯ ในรอบสัปดาห์มีทั้งบวกและลบ โดยการเปิดรับสมัครงาน เดือน พ.ย. อยู่ที่ระดับ 10.458 ล้านตำแหน่ง และ การจ้างงานนอกภาคการเกษตร ในเดือน ธ.ค. เพิ่มขึ้น 223,000 ตำแหน่ง สูงกว่าที่นักวิเคราะห์คาดการณ์ ซึ่งนายราฟาเอล บอสติก ประธาน FED สาขาแอตแลนตา ระบุว่า ถ้าข้อมูลตลาดแรงงานยังคงดีอย่างต่อเนื่อง จะบ่งชี้ว่าเศรษฐกิจสหรัฐฯ จะชะลอตัวอย่างค่อยเป็นค่อยไป ซึ่งจะทำให้ FED สามารถชะลอการขึ้นอัตราดอกเบี้ยได้ ขณะที่ ดัชนีผู้จัดการฝ่ายจัดซื้อ (PMI) ภาคการผลิต โดยสถาบันจัดการด้านอุปทานของสหรัฐฯ (ISM) เดือน ธ.ค. ปรับตัวลดลงสู่ระดับ 48.4 ต่ำกว่าระดับ 49.0 ในเดือน พ.ย. ซึ่งเป็นระดับที่ต่ำกว่า 50 เป็นเดือนที่สอง สะท้อนความไม่แน่นอนทางเศรษฐกิจของสหรัฐฯ ส่งผลให้อุปสงค์ทองคำเพิ่มขึ้นในฐานะสินทรัพย์ปลอดภัย

2) คาดการณ์ราคาทองคำโลกในสัปดาห์หน้า จะปรับตัวอยู่ในช่วง 1,820-1,870 เหรียญสหรัฐ/ทรอยออนซ์ ปัจจัยที่ควรติดตาม อาทิ ค่าเงินดอลลาร์สหรัฐ แลงงการณของธนาคารกลางสหรัฐฯ ดัชนีราคาผู้บริโภค (CPI) เดือน ธ.ค. ของสหรัฐฯ จีน และสหภาพยุโรป และรายงานการส่งออกสินค้าของจีน เป็นต้น

## ความเคลื่อนไหวของราคาทองคำรายวัน



ที่มา: CEIC สมาคมค้าทองคำ และ YLG group ประมวลผลโดย สบค.

## ความเคลื่อนไหวของราคาทองคำรายเดือน

\*ราคาเฉลี่ยตั้งแต่วันที่ 2 - 6 ม.ค. 66 หน่วย: เหรียญสหรัฐ/ทรอยออนซ์

ทองคำโลก	ม.ค.	ก.พ.	มี.ค.	เม.ย.	พ.ค.	มิ.ย.	ก.ค.	ส.ค.	ก.ย.	ต.ค.	พ.ย.	ธ.ค.	เฉลี่ย
2564	1,867	1,808	1,718	1,762	1,853	1,835	1,807	1,784	1,777	1,777	1,820	1,787	1,800
2565	1,817	1,856	1,948	1,934	1,848	1,834	1,736	1,766	1,683	1,664	1,726	1,797	1,801
2566	1,847*												1,847
%YoY	1.6												2.5

หน่วย: บาท

ทองคำไทย	ม.ค.	ก.พ.	มี.ค.	เม.ย.	พ.ค.	มิ.ย.	ก.ค.	ส.ค.	ก.ย.	ต.ค.	พ.ย.	ธ.ค.	เฉลี่ย
2564	26,478	25,695	25,024	25,961	27,240	27,232	27,791	27,893	27,784	28,026	28,434	28,398	27,163
2565	28,507	28,593	30,489	30,905	30,093	30,295	29,864	29,867	29,439	29,829	29,620	29,493	29,750
2566	29,730*												29,730
%YoY	4.3												-0.1



### ความเคลื่อนไหวของอัตราแลกเปลี่ยนรายวัน (บาทต่อดอลลาร์สหรัฐ)



ที่มา: ธนาคารแห่งประเทศไทย



### ความเคลื่อนไหวในสัปดาห์นี้

อัตราแลกเปลี่ยนเงินบาทต่อดอลลาร์สหรัฐเคลื่อนไหวแตะระดับแข็งค่าที่สุดในรอบ 8 เดือน เงินบาททยอยแข็งค่าขึ้นต่อเนื่องจากสัปดาห์ก่อนจนแตะระดับแข็งค่าที่สุดในรอบกว่า 8 เดือน (นับตั้งแต่ปลายเดือน เม.ย. 66) ที่ 33.99 บาทต่อดอลลาร์สหรัฐ โดยเงินบาทแข็งค่าขึ้นตามทิศทางกระแสเงินทุนไหลเข้าของนักลงทุนต่างชาติทั้งในส่วนของตลาดหุ้นและตลาดพันธบัตรไทย ซึ่งสอดคล้องกับสกุลเงินส่วนใหญ่ในภูมิภาคที่ปรับตัวแข็งค่าขึ้นตามภาพรวมตลาดการเงินในฝั่งเอเชียที่เปิดรับความเสี่ยง ด้วยอานิสงส์ต่อเนื่องจากความหวังในการเปิดประเทศของจีน ที่จะมีส่วนสำคัญในการช่วยหนุนการฟื้นตัวของเศรษฐกิจในภูมิภาค รวมถึงภาคการท่องเที่ยวของไทยด้วย ขณะที่เงินดอลลาร์สหรัฐอ่อนค่าลงเมื่อเทียบกับสกุลเงินหลักอื่น ๆ หลังมีการเปิดเผยรายงานการประชุม FED เมื่อวันที่ 13-14 ธ.ค. 65 ที่สะท้อนว่า แม้ว่า FED จะยังจำเป็นต้องปรับขึ้นอัตราดอกเบี้ยต่อไปเพื่อควบคุมภาวะเงินเฟ้อ แต่จะเป็นลักษณะทยอยปรับขึ้นอย่างค่อยเป็นค่อยไปมากขึ้น หลังจากเร่งขึ้นอัตราดอกเบี้ยไปมากแล้วในปี 2565 เพื่อลดความเสี่ยงที่จะมีการเติบโตของเศรษฐกิจ ทำให้นักลงทุนคลายความกังวล หันมาเปิดรับความเสี่ยงมากขึ้นและลดการถือครองดอลลาร์ฯ ในฐานะสินทรัพย์ปลอดภัย



### แนวโน้มค่าเงินบาท 9 – 13 ม.ค. 66

เงินบาทมีแนวโน้มแข็งค่าขึ้น จากอานิสงส์การเปิดประเทศของจีน ที่ช่วยหนุนกระแสเงินทุนไหลเข้าตลาดการเงินไทย เงินบาทยังคงมีโอกาสแข็งค่าขึ้นต่อเนื่องตามทิศทางเงินทุนเคลื่อนย้ายจากต่างประเทศที่มีแนวโน้มเข้ามาเก็งกำไรในตลาดการเงินไทยมากขึ้น ท่ามกลางความหวังการฟื้นตัวดีขึ้นต่อเนื่องของเศรษฐกิจไทย โดยเฉพาะภาคการท่องเที่ยว จากการกลับมาของนักท่องเที่ยวจีนหลังการเปิดประเทศ ซึ่งถือเป็นกลุ่มเป้าหมายสำคัญของไทย ขณะที่เงินดอลลาร์ฯ มีแนวโน้มอ่อนค่าลงตามภาวะเปิดรับความเสี่ยงของตลาดการเงิน หลังจากบรรดาเจ้าหน้าที่ FED ต่างสนับสนุนการชะลอการขึ้นอัตราดอกเบี้ยเพื่อประคองเศรษฐกิจ ประกอบกับค่าจ้างแรงงานในสหรัฐฯ ที่มีแนวโน้มชะลอลง เป็นปัจจัยหนุนที่อาจส่งผลให้ FED ปรับขึ้นดอกเบี้ยในอัตราที่ช้าลง

**ปัจจัยสำคัญที่ต้องติดตาม** ได้แก่ การเคลื่อนไหวของสกุลเงินเอเชีย ทิศทางเงินทุนจากต่างชาติ และสถานการณ์โควิดในจีน ตัวเลขเศรษฐกิจสหรัฐฯ ที่สำคัญ ได้แก่ อัตราเงินเฟ้อ (CPI) เดือน ธ.ค. 65 ดัชนีความเชื่อมั่นและตัวเลขคาดการณ์เงินเฟ้อในมุมมองของผู้บริโภค (เบื้องต้น) เดือน ม.ค. 66 นอกจากนี้ยังมีข้อมูลเศรษฐกิจจีนในเดือน ธ.ค. 65 อาทิ ดัชนีราคาผู้บริโภค ดัชนีราคาผู้ผลิต และการลงทุนโดยตรงจากต่างประเทศ

### ความเคลื่อนไหวของอัตราแลกเปลี่ยนรายเดือน

	ม.ค.	ก.พ.	มี.ค.	เม.ย.	พ.ค.	มิ.ย.	ก.ค.	ส.ค.	ก.ย.	ต.ค.	พ.ย.	ธ.ค.	เฉลี่ย
2564	30.01	29.99	30.79	31.34	31.30	31.44	32.61	33.12	33.04	33.48	33.10	33.56	31.98
2565	33.24	32.67	33.25	33.82	34.42	34.97	36.34	35.88	37.04	37.92	36.43	34.80	35.07
2566	34.12												34.12
%YoY	2.65												-2.69

หมายเหตุ: \*ราคาเฉลี่ยตั้งแต่วันที่ 1 – 6 ม.ค. 66 ที่มา: ธนาคารแห่งประเทศไทย