

# WEEKLY BRIEFING WORLD ECONOMIC UPDATE

29 พฤษภาคม - 2 มิถุนายน 2566

**TPSO**  
Trade Policy and Strategy Office



## ความเคลื่อนไหวรอบโลก



ธนาคารกลางยุโรปรายงานว่าการปล่อยสินเชื่อของธนาคารในยูโรโซนชะลอตัวลงอีกครั้งในเดือน เม.ย. 66 เนื่องจากการเติบโตทางเศรษฐกิจที่ชะลอตัว ประกอบกับต้นทุนการกู้ยืมที่เพิ่มขึ้นส่งผลให้ความต้องการสินเชื่อลดลง ในช่วงที่ผ่านมาธนาคารกลางยุโรปได้ขึ้นอัตราดอกเบี้ยเร็วและแรงที่สุดเป็นประวัติการณ์เพื่อรับมือกับอัตราเงินเฟ้อที่สูง โดยลดความต้องการสินเชื่อธนาคารและการใช้จ่ายของผู้บริโภค อย่างไรก็ตาม นักวิเคราะห์มองว่าจะมีการปรับขึ้นของอัตราดอกเบี้ยอีกในอนาคต สอดคล้องกับการที่หลายธนาคารประกาศเดือนที่จะเพิ่มความเข้มงวดในการเข้าถึงสินเชื่อมากขึ้นในไตรมาสนี้ ทั้งนี้ ในเดือน เม.ย. 66 การเติบโตของสินเชื่อธุรกิจในกลุ่มประเทศที่ใช้สกุลเงินยูโร 20 ประเทศชะลอตัวลงเหลือ 4.6% จาก 5.2% เมื่อเทียบกับเดือนก่อนหน้า ขณะที่การเติบโตของสินเชื่อภาคครัวเรือนลดลงเหลือ 2.5% จาก 2.9%



จีนเรียกร้องให้ญี่ปุ่นยกเลิกมาตรการควบคุมการส่งออกชิป นายหวัง เหวินเทา รัฐมนตรีว่าการกระทรวงพาณิชย์จีน กล่าวว่า การที่ญี่ปุ่นควบคุมการส่งออกเซมิคอนดักเตอร์ของจีนนั้นเป็นการกระทำผิดและละเมิดต่อกฎระเบียบทางเศรษฐกิจและการค้าระหว่างประเทศอย่างร้ายแรง ทั้งนี้ การเรียกร้องดังกล่าวเกิดขึ้นระหว่างการหารือกันระหว่างสองประเทศในที่ประชุม APEC ที่เมืองดีทรอยต์ สหรัฐฯ เมื่อวันที่ 26 พ.ค. 66 อย่างไรก็ตาม ญี่ปุ่นได้เพิกเฉยต่อประเด็นดังกล่าวของจีน โดยกล่าวเพียงว่าญี่ปุ่นกำลังปฏิบัติตามหน้าที่ในการมีส่วนร่วมเพื่อสร้างสันติภาพและเสถียรภาพระหว่างประเทศ ทั้งนี้ เมื่อช่วงต้นปี 66 ญี่ปุ่นและเนเธอร์แลนด์ตกลงที่จะควบคุมและจำกัดการจำหน่ายเครื่องมือผลิตชิปบางรายการไปยังจีน ซึ่งเป็นไปตามข้อกำหนดการส่งออกของสหรัฐฯ โดยมีเป้าหมายเพื่อชะลอการพัฒนากระบวนการผลิตชิปและระบบปัญญาประดิษฐ์ (AI) ของจีน

## สหรัฐอเมริกา



สถาบันวิจัยเศรษฐกิจ Conference Board รายงานดัชนีความเชื่อมั่นผู้บริโภคสหรัฐฯ เดือน พ.ค. 66 ต่ำสุดในรอบหกเดือน สาเหตุสำคัญมาจากความเชื่อมั่นต่อตลาดแรงงานลดลง อย่างไรก็ตาม ในช่วงครึ่งปีหลังประชาชนจำนวนมากมีการวางแผนที่จะซื้อรถยนต์และสินค้าราคาที่มีสูงอื่นๆ ซึ่งคาดว่าจะเป็นการช่วยกระตุ้นเศรษฐกิจได้ ทั้งนี้ ดัชนีความเชื่อมั่นผู้บริโภคลดลงอยู่ที่ระดับ 102.3 จากผลสำรวจผู้บริโภคส่วนใหญ่เชื่อว่าอัตราเงินเฟ้อจะยังคงทรงตัวอยู่ในระดับสูงไปจนถึงปี 67 ในส่วนผลการสำรวจเรื่องการจ้างงานตัวเลขแสดงถึง ตลาดแรงงานที่มีความผ่อนคลายขึ้น สอดคล้องกับอัตราการว่างงานสหรัฐฯ ในเดือน เม.ย. อยู่ที่ 3.4% ซึ่งต่ำสุดในรอบ 53 ปี


## จีน



กิจกรรมโรงงานของจีนลดลงเร็วกว่าที่คาดการณ์ไว้เนื่องจากอุปสงค์ที่ชะลอตัว ในเดือน พ.ค. สำนักงานสถิติแห่งชาติจีน (NBS) เผยว่า ดัชนีผู้จัดการฝ่ายจัดซื้อ (PMI) ภาคการผลิตลดลงอยู่ที่ระดับ 48.8 ซึ่งแตะระดับต่ำสุดในรอบ 5 เดือน จากระดับ 49.2 ในเดือนก่อนหน้า ขณะที่ PMI ที่ไม่ใช่ภาคการผลิตลดลงอยู่ที่ระดับ 54.5 จากระดับ 56.4 ถึงแม้เศรษฐกิจจีนจะกำลังฟื้นตัวหลังจากการปิดประเทศกว่า 3 ปี จากสถานการณ์โควิด-19 แต่การฟื้นตัวยังคงไม่แน่นอน เนื่องจากคำสั่งซื้อและการส่งออกใหม่ลดลง ทั้งนี้ ดัชนีที่อยู่ต่ำกว่าระดับ 50 บ่งชี้ว่าภาคการผลิตเข้าสู่ภาวะหดตัว

## การส่งออกของไทย (ม.ค. – เม.ย. 66)

ส่งออกไปโลก 4 เดือนแรก 92,003.3 ล้านดอลลาร์สหรัฐ หดตัว 5.2% จากช่วงเดียวกันของปีก่อน



- การส่งออกของไทยในเดือนเมษายน 2566 มีมูลค่า 21,723.2 ล้านดอลลาร์สหรัฐ (737,788 ล้านบาท) ลดลงร้อยละ 7.6 หากหักสินค้าเกี่ยวเนื่องกับน้ำมัน ทองคำ และยุทธปัจจัย ลดลงร้อยละ 6.8 ความไม่แน่นอนของเศรษฐกิจโลกกดดันอุปสงค์ด้านการส่งออก หลายประเทศในภูมิภาคเอเชียยังคงเผชิญกับการส่งออกที่ชะลอตัว แม้ว่าปัจจัยด้านเงินเฟ้อจะชะลอตัวลง แต่ความเปราะบางของภาคธนาคารในสหรัฐฯ และยุโรป กดดันให้เศรษฐกิจโลกมีแนวโน้มชะลอตัวมากขึ้น
- ทั้งนี้ การส่งออกสินค้าอุตสาหกรรมยังคงลดลงตามความกังวลต่อภาวะเศรษฐกิจโลกและราคาพลังงาน ตรงข้ามกับสินค้าเกษตรที่ขยายตัวได้ดี โดยการส่งออกผลไม้ทำรายได้สูงสุดเป็นประวัติการณ์ รวมถึงข้าว ไก่สด แซ่เย็น แซ่เจ็ง ยังคงขยายตัวต่อเนื่อง ส่วนการส่งออกไปยังตลาดเป้าหมายขยายตัวในระดับที่น่าพอใจ โดยเฉพาะตลาดจีนที่เป็นตลาดส่งออกอันดับสองของไทยกลับมาขยายตัวสูงถึงร้อยละ 23 ทั้งนี้ การส่งออกไทย 4 เดือนแรก ของปี 2566 มีมูลค่า 92,003.3 ล้านดอลลาร์สหรัฐ ลดลงร้อยละ 5.2 และเมื่อหักสินค้าเกี่ยวเนื่องกับน้ำมัน ทองคำ และยุทธปัจจัย ลดลงร้อยละ 2.3

29 พฤษภาคม - 2 มิถุนายน 2566

## ไทย

นายจรินทร์ ลักษณวิศิษฏ์ รองนายกรัฐมนตรีและรัฐมนตรีว่าการกระทรวงพาณิชย์ เปิดเผยถึงความสำเร็จของการจัดงานแสดงสินค้าอาหาร ปี 66 หรือ THAIFEX-ANUGA ASIA 2023 ช่วงวันที่ 23 - 27 พ.ค. 66 มีบริษัทเข้าร่วมจากไทยและต่างประเทศ 3,034 บริษัท ผู้เข้าร่วมชมงานทั้งสิ้น 131,039 คน มูลค่าการซื้อขายจากการจัดงานสูงถึง 120,000 ล้านบาท หมวดสินค้าและบริการที่ซื้อขายมากที่สุด 5 ลำดับแรก ได้แก่ อาหาร ผักผลไม้ ซากาแฟ เทคโนโลยีด้านอาหาร และการให้บริการด้านอาหาร และเชื่อมั่นว่าจะช่วยผลักดันยอดส่งออกอาหารทั้งปีได้ถึง 1.5 ล้านล้านบาท

สำนักงานสภาพัฒนาการเศรษฐกิจและสังคมแห่งชาติ (สศช.) เปิดเผย ปัจจุบัน 72% ของครัวเรือนมีการออมเงินน้อย และเริ่มออมตอนมีอายุมาก อายุเฉลี่ยของผู้ที่ออมเงินอยู่ที่ 42 ปี เนื่องจากประชาชนมีข้อจำกัดจากค่าครองชีพที่เพิ่มขึ้น ทั้งนี้ รัฐบาลได้ปลดล็อกกฎหมายให้ไม่มีค่า 58 ชนิด ค่าประกันขอสินเชื่อได้ แต่ยังไม่มีการใช้ในวงกว้าง สศช. ได้เสนอแนวทางส่งเสริมการออมที่ไม่ใช่ตัวเงิน 4 แนวทาง คือ 1) ประชาสัมพันธ์ให้เกษตรกรเห็นถึงประโยชน์ของการออม 2) ส่งเสริมกลไกความร่วมมือของคนในชุมชน 3) สร้างความรู้ ให้คำปรึกษากับเกษตรกรในพื้นที่ และ 4) ปรับปรุงกฎระเบียบไม่ให้เป็นอุปสรรคต่อการออมในรูปแบบดังกล่าว

## ญี่ปุ่น

นายทัตสึโมตวาทานาเบะ ศาสตราจารย์ด้านเศรษฐศาสตร์ แห่งมหาวิทยาลัยโตเกียว คาดการณ์ว่า ธนาคารกลางญี่ปุ่นอาจปรับขึ้นดอกเบี้ยระยะสั้นในช่วงต้นปีหน้า หากค่าแรงเพิ่มขึ้นต่อเนื่อง โดยระบุว่า อัตราเงินเฟ้อจะยังคงแรงตัวขึ้น เนื่องจากบริษัทเอกชนเชื่อมั่นมากขึ้นว่า สามารถปรับขึ้นราคาสินค้าได้โดยไม่ทำให้ผู้บริโภควิตกกังวลสวนทางกับมุมมองของธนาคารกลางที่คาดการณ์ว่า อัตราเงินเฟ้อจะชะลอตัวสู่ระดับต่ำกว่า 2% ในปีนี้ จากต้นทุนการนำเข้าที่เริ่มลดลง

## เกาหลีใต้

กระทรวงการค้า อุตสาหกรรม และพลังงานของเกาหลีใต้ รายงาน ยอดค้าปลีกเดือน เม.ย. 66 เพิ่มขึ้น 4% (YoY) โดยได้แรงหนุนจากการที่ประชาชนออกไปทำกิจกรรมนอกบ้านและใช้จ่ายใช้สอยมากขึ้น หลังรัฐบาลยกเลิกมาตรการบังคับสวมหน้ากากอนามัยในระบบขนส่งสาธารณะ รวมทั้งการจัด promotion ของร้านค้าประเภท discount outlets เช่น E-mart และ Lotte Mart

## อาเซียนอัปเดต

## อินโดนีเซีย

รัฐบาลอินโดนีเซีย ประกาศใช้อัตราภาษี 0% สำหรับรถยนต์ไฟฟ้า โดยมาตรการจะมีผลใช้เฉพาะรถยนต์ไฟฟ้าแบบใช้แบตเตอรี่เท่านั้น เพื่อส่งเสริมการใช้รถยนต์ไฟฟ้าที่เป็นมิตรกับสิ่งแวดล้อม และสนับสนุนการลดการปล่อยก๊าซคาร์บอน โดยมีเป้าหมายจะปล่อยก๊าซเรือนกระจกสุทธิเป็นศูนย์ภายในปี 2603 นอกจากนี้ ภาครัฐได้จัดสรรเงินอุดหนุน เพื่อส่งเสริมการใช้รถยนต์ไฟฟ้าขับเคลื่อน 2 ล้อ ด้วยเช่นกัน

## มาเลเซีย

สำนักงานสถิติแห่งชาติมาเลเซีย รายงานตัวเลขดัชนีราคาผู้ผลิตปรับตัวลดลง 3% (YoY) ในเดือน เม.ย. 66 สืบเนื่องมาจากการลดลงของการผลิตภาคการเกษตร ป่าไม้ ประมง และภาคอุตสาหกรรมเหมืองแร่ โดยในเดือน เม.ย. 66 ภาคการเกษตร ป่าไม้ และประมงปรับตัวลดลงต่อเนื่องเป็นเดือนที่ 10 ติดต่อกัน โดยลดลงถึง 26% (YoY) ในขณะที่ภาคเหมืองแร่ปรับตัวลดลง 4.7% (YoY)

## สิงคโปร์

กระทรวงเศรษฐกิจ การค้า และอุตสาหกรรมสิงคโปร์ รายงานว่า การเติบโตทางเศรษฐกิจของสิงคโปร์ไตรมาสแรกปี 66 เติบโตดีกว่าที่คาด โดยขยายตัวถึง 0.4% (YoY) และคาดการณ์เศรษฐกิจทั้งปีจะเติบโตอยู่ในช่วง 0.5 - 2.5% อย่างไรก็ตาม มีความกังวลเกี่ยวกับความเสี่ยงจากสถานการณ์โลกที่ผันผวน และคาดว่าอุปสงค์โลกยังคงมีความอ่อนแอ สะท้อนได้จากภาคการผลิตที่เติบโตลดลง 5.6% (YoY) ในไตรมาสแรก

## ฟิลิปปินส์

กระทรวงการคลังฟิลิปปินส์ เปิดเผยมูลค่าหนี้สาธารณะคงค้างเพิ่มสูงขึ้นอย่างต่อเนื่อง โดยเดือน เม.ย. 66 เพิ่มขึ้น 0.4% (MoM) หรือประมาณ 964 ล้านดอลลาร์สหรัฐ ส่งผลให้มูลค่าหนี้สาธารณะสูงสุดเป็นประวัติการณ์ที่ประมาณ 2.5 แสนล้านดอลลาร์สหรัฐ สัดส่วนการกู้ยืมจากต่างประเทศอยู่ที่ 32% และการกู้ยืมภายในประเทศอยู่ที่ 68% รวมทั้งการอ่อนค่าของสกุลเงินเปโซ ได้สร้างแรงกดดันทำให้ภาระหนี้สินประเทศเพิ่มขึ้น

## กัมพูชา

กัมพูชาและสหราชอาณาจักรลงนาม MoU จัดตั้งกลไกการประชุมร่วมด้านการค้าและการลงทุน (Joint Trade and Investment Forum: JTIF) เพื่อกระชับความสัมพันธ์ด้านการค้าและการลงทุน โดยจะทำให้ผู้กำหนดนโยบายและผู้นำอุตสาหกรรมทั้งสองประเทศหารือร่วมกันเกี่ยวกับนโยบาย แผนการค้า กฎหมาย และเศรษฐกิจสีเขียว รวมถึงหารือด้านโอกาสและความท้าทายในการทำธุรกิจของทั้งสองประเทศ

## สปป.ลาว

สปป.ลาว และไทยโดยกรมวิชาการการเกษตร บรรลุข้อตกลงในการยกระดับความสัมพันธ์ทางการเกษตร รวมทั้งการอำนวยความสะดวกทางการค้า โดย สปป.ลาว ยินดีอำนวยความสะดวกในการส่งออกสินค้าเกษตรของไทยผ่านแดนไปยังประเทศที่สามทั้งทางรถไฟและรถบรรทุก โดยไม่เปิดขีดสุดหรือตัดตราผนึกของไทยระหว่างทางของการขนส่ง

## เมียนมา

รัฐบาลเมียนมา ลดราคาอาหารและผักผลไม้เพื่อช่วยเหลือและอำนวยความสะดวกชาวบ้านและเจ้าหน้าที่ในเมืองชิตตเว หลังประสบภัยพิบัติจากพายุหมุนเขตร้อนโมคา โดยสินค้าที่นำมาจำหน่ายในราคาต่ำกว่าราคาตลาด ได้แก่ ข้าว น้ำมันพืช เนื้อสัตว์ ไช้ไก่ พืชผัก และผลไม้ รวมถึงอาหารกระป๋อง (Meal Ready to Eat: MRE) ที่ผลิตจากโรงงานทหาร

## เวียดนาม

สมาคมผักและผลไม้เวียดนาม รายงานการส่งออกผักและผลไม้เพิ่มขึ้น 29% (YoY) สู่ระดับ 1.9 พันล้านดอลลาร์สหรัฐในช่วง 5 เดือนแรกของปี 66 โดยได้รับแรงหนุนมาจากการส่งออกทุเรียน แก้วมังกร และกล้วยที่ปรับตัวสูงขึ้น โดยจีนยังคงเป็นตลาดที่ใหญ่ที่สุดสำหรับผักและผลไม้ของเวียดนาม มียอดการส่งออกมูลค่าสูงถึง 805 ล้านดอลลาร์สหรัฐ ในช่วง 5 เดือนแรกของปี 66



# สถานการณ์ราคาน้ำมันดิบ



29 พฤษภาคม - 2 มิถุนายน 2566

## สรุปสถานการณ์ราคาน้ำมันดิบ

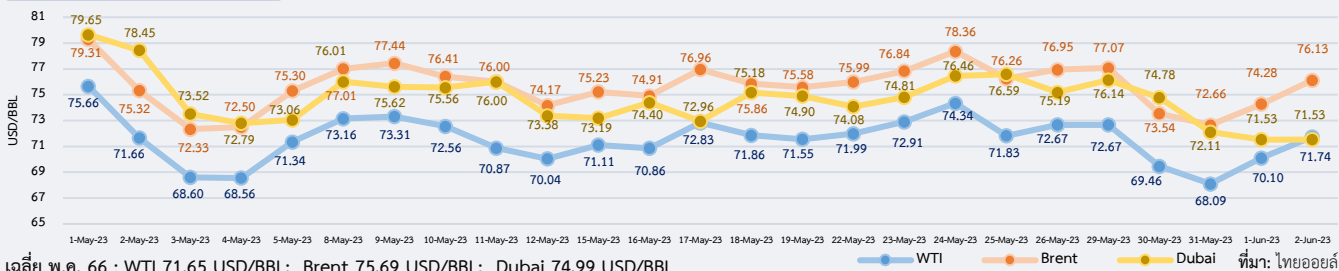
ราคาเฉลี่ยรายสัปดาห์กลับมามีแรงหนุน โดยสัปดาห์ล่าสุดราคาน้ำมันดิบเวสต์เท็กซัส (WTI) เฉลี่ยอยู่ที่ 70.41 USD/BBL เบรินท์ (Brent) เฉลี่ยอยู่ที่ 74.74 USD/BBL และดูไบ (Dubai) เฉลี่ยอยู่ที่ 73.64 USD/BBL โดยราคาน้ำมันดิบเฉลี่ยกลับมาปรับตัวลดลงเมื่อเกิดเหตุการณ์สมาชิกของสภาผู้แทนราษฎรจากพรรครีพับลิกันคัดค้านข้อตกลงการขยายเขตแดนหนึ่งของสหรัฐฯ ยิ่งไปกว่านั้นยังได้รับแรงกดดันจากตัวเลขดัชนีผู้จัดการฝ่ายจัดซื้อภาคการผลิตของจีนในเดือน พ.ค. 66 ปรับตัวลดลงต่อเนื่องมาอยู่ที่ระดับ 48.8 จากระดับ 49.2 ในเดือน เม.ย. 66 ทำให้ราคาน้ำมันดิบลดลงมากในช่วงกลางสัปดาห์ อย่างไรก็ตาม ราคากลับมาปรับตัวสูงขึ้นในช่วงท้ายสัปดาห์หลังจากสภาผู้แทนราษฎรของสหรัฐฯ ยอมผ่านร่างข้อกฎหมายการขยายเขตแดนหนึ่งก่อนส่งให้สมาชิกวุฒิสภาพิจารณาต่อไป ทั้งนี้ ราคาเฉลี่ยยังคงน้อยกว่าสัปดาห์ก่อนหน้าตามแรงกดดันที่มีมากกว่าแรงหนุน

สรุปราคาเฉลี่ยเดือน พ.ค. 66 ลดลงจากเดือน เม.ย. 66 จำนวน 7.87 USD/BBL หรือลดลง 9.6% โดยราคาน้ำมันดิบได้รับผลกระทบจากหลายปัจจัยเป็นระยะ ๆ ตลอดเดือน ได้แก่ ปัญหาสภาพคล่องตึงตัวของภาคธนาคารในสหรัฐฯ โดยเฉพาะธนาคารพาณิชย์ขนาดเล็ก ความเสี่ยงการผิดนัดชำระหนี้ของรัฐบาลสหรัฐฯ ตัวเลขเศรษฐกิจจีนที่ออกมาต่ำกว่าที่คาดการณ์ และแนวโน้มอัตราดอกเบี้ยนโยบายของธนาคารกลางสหรัฐฯ (FED) ที่อาจจะสูงขึ้นอีกได้ หลังจากการประกาศตัวเลขของตลาดแรงงานสหรัฐฯ ที่ยังคงดีกว่าที่ตลาดคาดการณ์ไว้

## แนวโน้มราคาน้ำมันดิบ 5 - 9 มิ.ย. 66

ราคาน้ำมันดิบมีแนวโน้มสูงขึ้น ราคาน้ำมันดิบในสัปดาห์นี้คาดว่าจะกลับมามีแรงหนุนอีกครั้ง หลังจากสภาผู้แทนราษฎรของสหรัฐฯ ได้ผ่านร่างข้อกฎหมายการขยายเขตแดนหนึ่ง อีกทั้งผลการประชุมด้านนโยบายการผลิตของกลุ่มโอเปกและชาติพันธมิตร (OPEC+) ที่ซาอุดีอาระเบีย จะสมัครใจลดกำลังการผลิตเพิ่มเติมอีก 1 ล้านบาร์เรลต่อวันในเดือน ก.ค. 66 เพื่อรักษาเสถียรภาพด้านราคาของน้ำมันดิบในตลาดโลกที่มีส่วนผลักดันให้ราคาอาจปรับตัวสูงขึ้นตามกลไกตลาด เนื่องจากผู้ซื้อขายในตลาดและนักวิเคราะห์ต่างคาดการณ์ว่าจะเกิดความต่าง (Gap) ระหว่างอุปสงค์กับอุปทานมากขึ้นจากปริมาณการผลิต (อุปทาน) ที่จะลดลงในช่วงเวลาอันใกล้ อย่างไรก็ตาม ราคายังคงมีความผันผวนและมีแรงกดดันได้ จากความไม่แน่ชัดของสถานการณ์ด้านอัตราดอกเบี้ยนโยบายของ FED ซึ่งต้องติดตามผลการประชุมในช่วงกลางเดือนนี้

### ความเคลื่อนไหวราคาน้ำมันดิบ



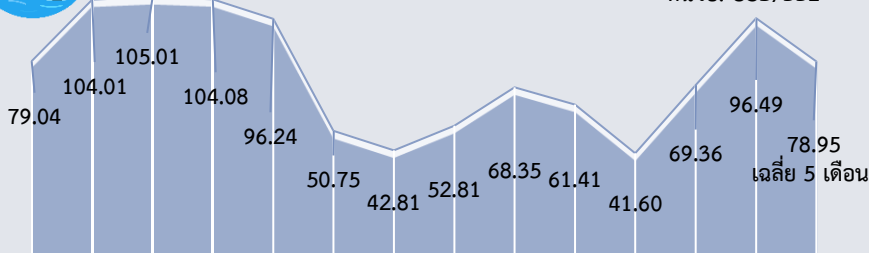
หมายเหตุ: \*ราคาวันที่ 1 - 2 มิ.ย. 66 ที่มา: ธนาครโลก, ไทยออยล์

Dubai	ม.ค.	ก.พ.	มี.ค.	เม.ย.	พ.ค.	มิ.ย.	ก.ค.	ส.ค.	ก.ย.	ต.ค.	พ.ย.	ธ.ค.	เฉลี่ย
2564	54.91	60.87	64.55	62.95	66.58	71.72	73.00	69.74	72.76	81.75	80.51	73.21	69.38
2565	83.60	92.10	111.06	103.51	107.68	113.10	103.03	96.35	90.76	90.96	86.07	77.10	96.28
2566	80.48	81.91	78.34	82.98	74.99	71.53*							78.37
YoY	-3.73	-11.06	-29.46	-19.83	-30.36	-36.76							-18.60

หมายเหตุ: \*ราคาวันที่ 1 - 2 มิ.ย. 66 ที่มา: ธนาครโลก, ไทยออยล์

## ราคาน้ำมันดิบเฉลี่ยรายปี (เฉลี่ย WTI Brent และ Dubai)

หน่วย: USD/BBL



ที่มา: ธนาครโลก, ไทยออยล์ ประมวลผลโดย สกน.

## ประมาณการราคาน้ำมันดิบ

Crude Oil	2566
WTI	73.62
Brent	78.65
Dubai	74.09
WTI, Brent, Dubai (Avg)	73.13

ที่มา: WTI และ Brent (สำนักงานสารสนเทศด้านพลังงานสหรัฐฯ: EIA) ประมาณการ ณ พ.ค. 66 Dubai และราคาเฉลี่ยทั้ง 3 แหล่ง (IMF) ประมาณการ ณ เม.ย. 66

# สถานการณ์ราคาทองคำ

29 พฤษภาคม – 2 มิถุนายน 2566



## ความเคลื่อนไหวของราคาทองคำรายสัปดาห์

ราคาทองคำเพิ่มขึ้น ราคาทองคำโลกเฉลี่ยอยู่ที่ 1,963.61 ดอลลาร์สหรัฐ/ทรอยออนซ์ เพิ่มขึ้นจากสัปดาห์ที่ผ่านมา 0.1% ในขณะที่ราคาทองคำแท่งของไทยเฉลี่ยอยู่ที่ 32,080 บาท เท่ากับสัปดาห์ที่ผ่านมา จากปัจจัยสำคัญ ดังนี้

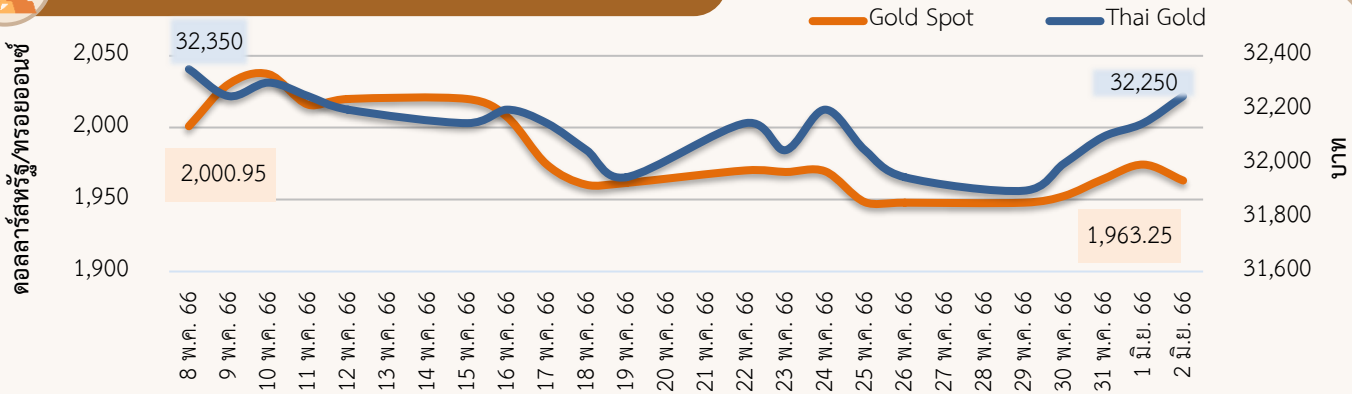
1) การคาดการณ์ว่าธนาคารกลางสหรัฐ (FED) อาจจะหยุดขึ้นอัตราดอกเบี้ยนโยบาย ประธาน FED สาขาฟิลาเดลเฟีย และ นายฟิลิป เจฟเฟอร์สัน ว่าที่รองประธาน FED สนับสนุนให้ระงับการขึ้นอัตราดอกเบี้ยในการประชุมวันที่ 13 – 14 มิ.ย. นี้ โดยให้เหตุผลว่าเพื่อให้เวลาพิจารณาข้อมูลทางเศรษฐกิจเพิ่มเติม สอดคล้องกับ FedWatch Tool ของ CME Group (ณ 2 มิ.ย. 66) ที่นักลงทุนให้น้ำหนัก 74.7% ที่จะคงอัตราดอกเบี้ยที่ระดับ 5.00 – 5.25% และให้น้ำหนัก 25.3% ที่จะคงอัตราดอกเบี้ยที่ปรับขึ้นดอกเบี้ยมาที่ 5.25 – 5.50% หนุนการเข้าซื้อทองคำที่ไม่ได้ให้ผลตอบแทนในรูปดอกเบี้ยในช่วงต้นสัปดาห์

2) สหภาพยุโรปส่งสัญญาณยุติวงจรการขึ้นดอกเบี้ย นายหลุยส์ เดอ กวินโดส รองประธานธนาคารกลางยุโรป (ECB) เปิดเผยว่า ECB ได้ดำเนินมาตรการส่วนใหญ่ไปเรียบร้อยแล้ว แต่ยังคงเหลืองานที่ต้องจัดการอีกบางส่วน ขณะที่ดัชนีราคาผู้บริโภค (CPI) เดือน พ.ค. ของสเปน ฝรั่งเศส และอิตาลี ปรับตัวลดลงกว่าที่คาด สะท้อนว่าเงินเฟ้อกำลังอยู่ในช่วงขาลงอย่างชัดเจน แม้ว่าเงินเฟ้อพื้นฐานจะลดลงช้ากว่าก็ตาม ค่าเงินยูโรแข็งค่ามากขึ้น กดดันค่าเงินดอลลาร์สหรัฐให้อ่อนค่า หนุนให้ราคาทองคำเพิ่มขึ้น

อย่างไรก็ตาม ราคาทองคำปรับลดลงในช่วงปลายสัปดาห์ จากการที่ตลาดคลายความกังวลต่อการผิดชำระหนี้ของสหรัฐฯ หลังจากที่สภากรองเกรสรับรองกฎหมายขยายเพดานหนี้ ประธานาธิบดีสหรัฐฯ จะลงนามร่างกฎหมายได้ทันตามกำหนด และการจ้างงานนอกภาคการเกษตรของสหรัฐฯ เดือน พ.ค. เพิ่มขึ้นถึง 339,000 ตำแหน่ง มากกว่าที่นักวิเคราะห์คาด

3) คาดการณ์ราคาทองคำโลกในสัปดาห์หน้า จะปรับตัวอยู่ในช่วง 1,930 – 1,990 ดอลลาร์สหรัฐ/ทรอยออนซ์ ปัจจัยที่ควรติดตาม อาทิ ค่าเงินดอลลาร์สหรัฐ คำกล่าวของประธาน ECB ดัชนี PMI ภาคการผลิตและภาคบริการ เดือน พ.ค. ของจีน สหภาพยุโรป และสหรัฐฯ การส่งออกเดือน พ.ค. ของจีน และสหรัฐฯ และดัชนีจีดีพี ไตรมาส 1/66 เบื้องต้นของสหภาพยุโรป เป็นต้น

## ความเคลื่อนไหวของราคาทองคำรายวัน



ที่มา: CEIC สมาคมค้าทองคำ YLG group และ ฮิวเซ็งเฮง ประมวลผลโดย สนค.

## ความเคลื่อนไหวของราคาทองคำรายเดือน

\*ราคาเฉลี่ยตั้งแต่วันที่ 1 – 2 มิ.ย. 2566 หน่วย: ดอลลาร์สหรัฐ/ทรอยออนซ์

ทองคำโลก	ม.ค.	ก.พ.	มี.ค.	เม.ย.	พ.ค.	มิ.ย.	ก.ค.	ส.ค.	ก.ย.	ต.ค.	พ.ย.	ธ.ค.	เฉลี่ย
2564	1,867	1,808	1,718	1,762	1,853	1,835	1,807	1,784	1,777	1,777	1,820	1,787	1,800
2565	1,817	1,856	1,948	1,934	1,848	1,834	1,736	1,766	1,683	1,664	1,726	1,797	1,801
2566	1,899	1,855	1,913	2,000	1,990	1,969*							1,938
%YoY	4.4	-0.1	-1.8	3.4	7.7	7.4							7.6

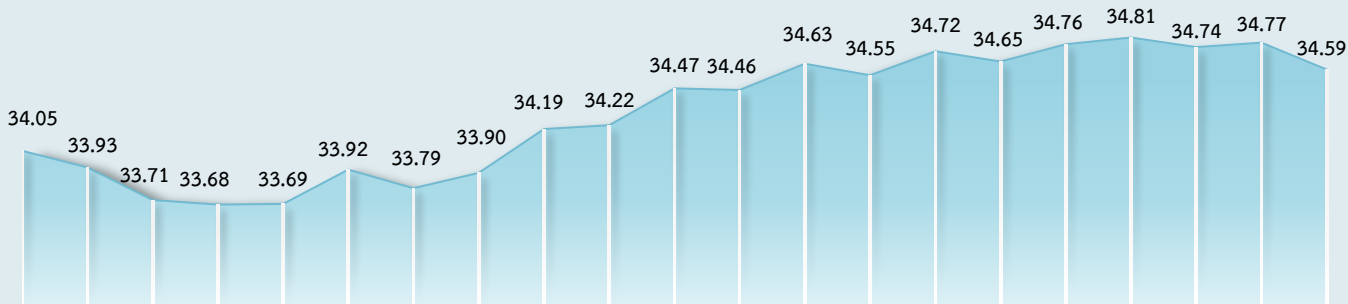
หน่วย: บาท

ทองคำไทย	ม.ค.	ก.พ.	มี.ค.	เม.ย.	พ.ค.	มิ.ย.	ก.ค.	ส.ค.	ก.ย.	ต.ค.	พ.ย.	ธ.ค.	เฉลี่ย
2564	26,478	25,695	25,024	25,961	27,240	27,232	27,791	27,893	27,784	28,026	28,434	28,398	27,163
2565	28,507	28,593	30,489	30,905	30,093	30,295	29,864	29,867	29,439	29,829	29,620	29,493	29,750
2566	29,764	29,835	31,030	32,313	32,157	32,200*							31,216
%YoY	4.4	4.3	1.8	4.6	6.9	6.3							4.9



29 พฤษภาคม – 2 มิถุนายน 2566

## ความเคลื่อนไหวของอัตราแลกเปลี่ยนรายวัน (บาทต่อดอลลาร์สหรัฐ)



ที่มา: ธนาคารแห่งประเทศไทย

## ความเคลื่อนไหวในสัปดาห์นี้

เงินบาทเคลื่อนไหวค่อนข้างผันผวน โดยอ่อนค่าในช่วงแรกก่อนพลิกกลับมาแข็งค่าในช่วงปลายสัปดาห์ โดยช่วงต้นสัปดาห์เงินบาททยอยอ่อนค่าลงจากสัปดาห์ก่อน ตามการแข่งขันค่าของเงินดอลลาร์ฯ หลังตัวเลขเงินเฟ้อ PCE/Core PCE เดือน เม.ย. 66 ของสหรัฐฯ เพิ่มสูงกว่าคาด ซึ่งหนุนโอกาสการปรับขึ้นอัตราดอกเบี้ยของธนาคารกลางสหรัฐฯ (FED) และสอดคล้องกับสถานะขยายสุทธิในตลาดพันธบัตรและตลาดหุ้นไทยของนักลงทุนต่างชาติ ท่ามกลางปัจจัยกดดันจากสถานการณ์การเมือง รวมทั้งตัวเลขการส่งออกเดือน เม.ย. 66 ของไทย ที่หดตัวมากกว่าคาด ทั้งนี้ เงินบาทได้รับปัจจัยหนุนบางส่วนจากผลการประชุมคณะกรรมการนโยบายการเงิน (กนง.) ที่มีมติปรับขึ้นอัตราดอกเบี้ยนโยบาย 0.25% สู่ระดับ 2.00% พร้อมระบุว่าเศรษฐกิจไทยมีโอกาสขยายตัวสูงกว่าที่ประเมินไว้ อย่างไรก็ตาม เงินบาทพลิกกลับมาแข็งค่าในช่วงปลายสัปดาห์ ตามบรรยากาศในตลาดการเงินโลกที่เริ่มกลับมาอยู่ในภาวะเปิดรับความเสี่ยงมากขึ้น หลังสภาผู้แทนราษฎรสหรัฐฯ มีมติผ่านร่างกฎหมายเพิ่มเพดานหนี้ของสหรัฐฯ ซึ่งทำให้ความต้องการถือครองเงินดอลลาร์ฯ ในฐานะสกุลเงินปลอดภัยลดลง ประกอบกับเงินดอลลาร์ฯ มีแรงกดดันจากข้อมูลดัชนี ISM ภาคการผลิตเดือน พ.ค. 66 ที่อ่อนแอและท่าทีของเจ้าหน้าที่ FED ที่กระตุ้นให้ตลาดปรับการคาดการณ์กลับมาให้น้ำหนักกับโอกาสที่ FED จะคงอัตราดอกเบี้ยไว้ที่ระดับเดิมในการประชุมเดือน มิ.ย. 66

## แนวโน้มค่าเงินบาท 5 - 9 มิ.ย. 66

ค่าเงินบาทยังมีแนวโน้มเคลื่อนไหวผันผวนตามทิศทางเงินดอลลาร์ฯ ท่ามกลางปัจจัยกดดันจากสถานการณ์การเมืองในประเทศ เงินบาทมีแนวโน้มเคลื่อนไหวไปตามทิศทางของเงินดอลลาร์ฯ รวมทั้งราคาทองคำในตลาดโลก ซึ่งขึ้นอยู่กับรายงานข้อมูลเศรษฐกิจสำคัญของสหรัฐฯ ขณะที่เงินบาทมีปัจจัยหนุนด้านแข็งค่าเพิ่มขึ้น หลังเจ้าหน้าที่ FED เริ่มออกมาส่งสัญญาณว่า FED อาจจะคงดอกเบี้ยในการประชุมวันที่ 13 - 14 มิ.ย. 66 เพื่อประเมินผลกระทบของการขึ้นอัตราดอกเบี้ยในช่วงที่ผ่านมาต่อกิจกรรมทางเศรษฐกิจและแนวโน้มเงินเฟ้อ ก่อนที่จะตัดสินใจเกี่ยวกับขอบเขตในการคุมเข้มนโยบายการเงินระยะถัดไป ซึ่งกดดันให้เงินดอลลาร์ฯ อ่อนค่าลง อย่างไรก็ตามเงินบาทยังคงมีปัจจัยกดดันในประเทศ จากความไม่แน่นอนทางการเมืองในประเด็นของการจัดตั้งรัฐบาล ซึ่งยังคงเป็นปัจจัยสำคัญที่ส่งผลกระทบต่อความเชื่อมั่นของนักลงทุน และทิศทางกระแสเงินทุนจากต่างชาติ โดยเฉพาะในส่วนของตลาดหุ้น ที่สร้างความผันผวนของค่าเงินบาทในระยะสั้นนี้

**ปัจจัยสำคัญที่ต้องติดตาม** ได้แก่ สถานการณ์การเมืองไทย ทิศทางเงินทุนจากต่างชาติ ตัวเลขเศรษฐกิจสหรัฐฯ ที่สำคัญ อาทิ ดัชนี PMI/ISM ภาคบริการเดือน พ.ค. 66 ยอดสั่งซื้อภาคโรงงาน ข้อมูลการนำเข้า-ส่งออก เดือน เม.ย. 66 รวมถึง ตัวเลข GDP ไตรมาส 1/66 ของญี่ปุ่นและยุโรป

## ความเคลื่อนไหวของอัตราแลกเปลี่ยนรายเดือน

	ม.ค.	ก.พ.	มี.ค.	เม.ย.	พ.ค.	มิ.ย.	ก.ค.	ส.ค.	ก.ย.	ต.ค.	พ.ย.	ธ.ค.	เฉลี่ย
2564	30.01	29.99	30.79	31.34	31.30	31.44	32.61	33.12	33.04	33.48	33.10	33.56	31.98
2565	33.24	32.67	33.25	33.82	34.42	34.97	36.34	35.88	37.04	37.92	36.43	34.80	35.07
2566	33.22	34.01	34.50	34.28	34.25	34.68*							34.16
%YoY	-0.04	4.08	3.76	1.37	-0.47	-0.82							-2.58

หมายเหตุ: \*ราคาเฉลี่ยตั้งแต่วันที่ 1 - 2 มิ.ย. 66 ที่มา: ธนาคารแห่งประเทศไทย