

ผลพยากรณ์ผลผลิต ปาล์มน้ำมัน ปี 2566

(ข้อมูลจากคณะกรรมการพัฒนาคุณภาพข้อมูลปริมาณการผลิตสินค้าเกษตร วันที่ 10 เมษายน 2566)

สถานการณ์การผลิต เนื้อที่ให้ผลภาพรวมประเทศเพิ่มขึ้น โดยเพิ่มขึ้นมากในแหล่งผลิตในภาคใต้ เนื่องจากปาล์มน้ำมันที่ปลูกในปี 2563 เริ่มให้ผลผลิตในปีนี้ โดยสาเหตุมาจากราคापาล์มน้ำมันตั้งแต่ปี 2563 อยู่ในเกณฑ์ดีกว่าปีที่ผ่านมา เกษตรกรจึงปลูกปาล์มน้ำมันแทนพื้นที่ยางพารา นอกจากนี้เกษตรกรบางส่วนยังขยายพื้นที่ปลูกปาล์มน้ำมันแทนพื้นที่นา พื้นที่รกร้าง พื้นที่ปลูกอ้อยโรงงาน สำหรับผลผลิตต่อเนื้อที่ให้ผลและผลผลิตรวมปี 2566 คาดว่าเพิ่มขึ้น เกษตรกรมีการดูแลจัดการที่ดีในปี 2563 - 2564 เพราะราคาดีต่อเนื่อง รวมถึงน้ำฝนในช่วงปลายปี 2564 ถึงปี 2565 มีปริมาณเพียงพอฝนทิ้งช่วงน้อยกว่าในช่วงปลายปี 2563-ต้นปี 2564 จึงคาดว่าในปี 2566 โอกาสเกิดดอกตัวเมีย ซึ่งส่งผลต่อจำนวนทะลายในช่วงต้นปี 2566 เพิ่มขึ้นกว่าปี 2565 ด้วย ประกอบกับในปี 2566 ต้นปาล์มน้ำมันได้รับน้ำฝนเพียงพอส่งผลให้น้ำหนักทะลายปี 2566 จะใกล้เคียงกับปี 2565

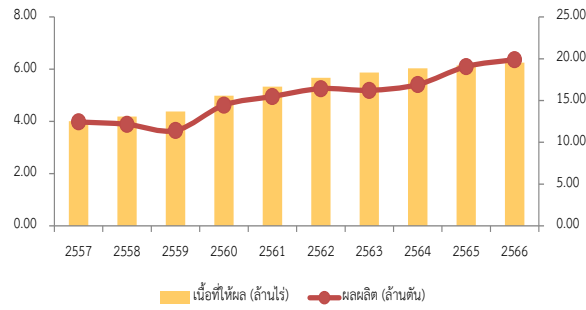
ภาคเหนือ เนื้อที่ให้ผลเพิ่มขึ้น เนื่องจากต้นปาล์มน้ำมันที่ปลูกใหม่ในปี 25⁶² เริ่มให้ผลผลิตได้ในปีนี้ สำหรับผลผลิตต่อเนื้อที่ให้ผลและผลผลิตรวมคาดว่าเพิ่มขึ้น เนื่องจากต้นปาล์มน้ำมันที่ให้ผลได้ส่วนใหญ่อยู่ในช่วงอายุที่ให้ผลผลิตสูง ประกอบในช่วงปี 2564 - 2565 มีฝนตกต่อเนื่องเหมาะสม ส่งผลให้โอกาสเกิดดอกตัวเมียที่จะแก่ทะลายปาล์มน้ำมันในปี 2566 เพิ่มขึ้นด้วย โดยปี 2566 คาดว่าต้นปาล์มน้ำมันได้รับน้ำฝนเพียงพอ ส่งผลให้น้ำหนักทะลายปี 2566 จะใกล้เคียงกับปี 2565

ภาคตะวันออกเฉียงเหนือ เนื้อที่ให้ผลเพิ่มขึ้น เนื่องจากต้นปาล์มน้ำมันปลูกใหม่ในปี 2563 เริ่มให้ผลผลิตได้ในปีนี้ สำหรับผลผลิตรวมและผลผลิตต่อเนื้อที่ให้เพิ่มขึ้น เนื่องจากเกษตรกรมีการดูแลจัดการที่ดีในปี 2563 - 2565 เพราะราคาดีต่อเนื่อง รวมถึงปริมาณน้ำฝนในช่วงปลายปี 2564 ถึงปี 2565 มีปริมาณเพียงพอ ฝนกระจายตัวและทิ้งช่วงน้อยกว่าในช่วงปลายปี 2563 -ต้นปี 2564 จึงคาดว่าในปี 2566 โอกาสเกิดดอกตัวเมีย ซึ่งส่งผลต่อจำนวนทะลายในปี 2566 เพิ่มขึ้นกว่าปี 2565 ด้วย ประกอบกับในปี 2566 คาดว่าต้นปาล์มน้ำมันได้รับน้ำฝนเพียงพอส่งผลให้น้ำหนักทะลายปี 2566 จะใกล้เคียงกับปี 2565

ภาคกลาง เนื้อที่ให้ผลเพิ่มขึ้น เนื่องจากปาล์มน้ำมันที่ปลูกใหม่ในปี 2563 เริ่มให้ผลผลิตได้ในปีนี้ สำหรับผลผลิตต่อเนื้อที่ให้ผลและผลผลิตรวมเพิ่มขึ้น เนื่องจากในช่วงปี 2563 ถึงช่วงปี 2565 ราคาปาล์มน้ำมันอยู่ในเกณฑ์ดี ทำให้เกษตรกรสามารถใส่ปุ๋ยดูแลอย่างต่อเนื่อง รวมถึงปริมาณน้ำฝนในช่วงปี 2564 -2565 ค่อนข้างดี ประกอบกับอายุปาล์มน้ำมันเพิ่มขึ้น ส่งผลให้คาดว่าต้นปาล์มน้ำมันได้เพิ่มขึ้น

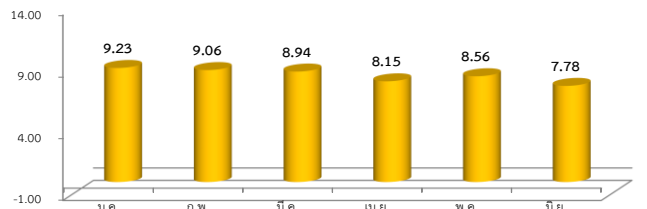
ภาคใต้ เนื้อที่ให้ผลเพิ่มขึ้น เนื่องจากปาล์มน้ำมันที่ปลูกในปี 2563 เริ่มให้ผลผลิตในปีนี้ โดยสาเหตุมาจากราคापาล์มน้ำมันในปี 2563 อยู่ในเกณฑ์ดีกว่าปีที่ผ่านมา ประกอบกับในปี 2563 ภาครัฐมีโครงการประกันรายได้ชาวสวนปาล์ม ทำให้ในปี 2563 เกษตรกรมีความมั่นใจที่จะขยายพื้นที่ปลูกปาล์มน้ำมันเพิ่มขึ้น โดยเนื้อที่ปลูกที่เพิ่มขึ้นส่วนใหญ่ปลูกแทนพื้นที่ยางพาราที่มีอายุมาก ประกอบกับการยกแห่งประเทศไทย (กยท.) ได้สนับสนุนเงินทุนสงเคราะห์ให้กับชาวสวนยางพาราในการโค่นยางพาราเพื่อปรับเปลี่ยนไปปลูกพืชเศรษฐกิจอื่น ทำให้บางส่วนปรับพื้นที่ปลูกปาล์มน้ำมันแทน นอกจากนี้ เกษตรกรบางส่วนยังขยายพื้นที่ปลูกปาล์มน้ำมันแทนพื้นที่นา พื้นที่รกร้าง พื้นที่ปลูกอ้อยโรงงาน สำหรับผลผลิตต่อเนื้อที่ให้ผลและผลผลิตรวมปี 2566 คาดว่าเพิ่มขึ้น เกษตรกรมีการดูแลจัดการที่ดีในปี 2563 - 2564 เพราะราคาดีต่อเนื่อง รวมถึงน้ำฝนในช่วงปลายปี 2564 ถึงปี 2565 มีปริมาณเพียงพอฝนทิ้งช่วงน้อยกว่าในช่วงปลายปี 2563 -ต้นปี 2564 จึงคาดว่าในปี 2566 โอกาสเกิดดอกตัวเมียซึ่งส่งผลต่อจำนวนทะลายในช่วงต้นปี 2566 เพิ่มขึ้นกว่าปี 2565 ด้วย ประกอบกับในปี 2566 ต้นปาล์มน้ำมันได้รับน้ำฝนเพียงพอ ส่งผลให้น้ำหนักทะลายปี 2566 จะใกล้เคียงกับปี 2565

เนื้อที่ให้ผลและผลผลิต ปาล์มน้ำมัน



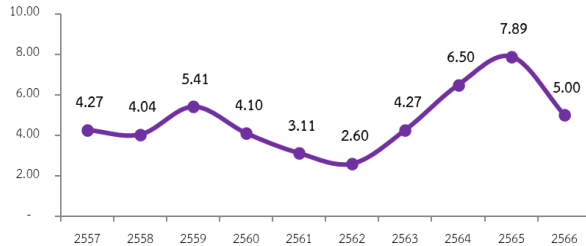
แหล่งผลิต 5 อันดับแรก ได้แก่ 1.จ.สุราษฎร์ธานี 2.จ.กระบี่ 3.จ.ชุมพร 4.จ.นครศรีธรรมราช 5.จ.ตรัง

ร้อยละผลผลิตปาล์มน้ำมันรายเดือน



หมายเหตุ : ข้อมูล ณ วันที่ 26 เม.ย. 2566

ราคาที่เกษตรกรขายได้ ปาล์มน้ำมันทั้งทะลาย น้ำหนักมากกว่า 15 กก. ขึ้นไป (บาท/กก.)



หมายเหตุ : ปี 2566 เฉลี่ยตั้งแต่เดือนมกราคม - มีนาคม

ประเทศ/ภาค	เนื้อที่ให้ผล (ไร่)				ผลผลิต (ตัน)				ผลผลิตต่อไร่ (กิโลกรัม)			
	2564	2565	2566	%	2564	2565	2566	%	2564	2565	2566	%
รวมทั้งประเทศ	6,033,736	6,150,373	6,252,410	1.66	16,903,728	19,061,392	19,892,344	4.36	2,802	3,099	3,182	2.68
ภาคเหนือ	83,529	87,685	88,386	0.80	102,263	110,479	116,201	5.18	1,224	1,260	1,315	4.37
ภาคตะวันออกเฉียงเหนือ	232,813	243,908	246,291	0.98	339,723	368,489	381,734	3.59	1,459	1,511	1,550	2.58
ภาคกลาง	530,621	538,601	546,343	1.44	1,262,197	1,436,235	1,498,220	4.32	2,379	2,667	2,742	2.81
ภาคใต้	5,186,773	5,280,179	5,371,390	1.73	15,199,545	17,146,189	17,896,189	4.37	2,930	3,247	3,332	2.62