

WEEKLY BRIEFING WORLD ECONOMIC UPDATE

10 - 14 เมษายน 2566

TPSO
Trade Policy and Strategy Office



ความเคลื่อนไหวรอบโลก



กองทุนการเงินระหว่างประเทศ (IMF) คาดการณ์การเติบโตของเศรษฐกิจ (GDP) โลกปี 66 ที่ 2.8% ท่ามกลางวิกฤตภาคการเงิน อัตราเงินเฟ้อระดับสูง สถานการณ์ความขัดแย้งในยูเครนที่ยืดเยื้อ และผลกระทบจากโควิดที่ยังคงมีอยู่ โดยการเติบโตของ GDP โลกในกรณีฐาน จะชะลอลงจาก 3.4% ในปี 65 เป็น 2.8% ในปี 66 ก่อนที่จะขยายตัว 3.0% ในปี 67 โดย GDP ของประเทศที่พัฒนาแล้วจะชะลอตัวลงอย่างชัดเจนจาก 2.7% ในปี 65 เป็น 1.3% ในปี 66 ในกรณีที่เผชิญกับแรงกดดันจากวิกฤตในภาคการเงิน GDP โลกจะชะลอลงเหลือประมาณ 2.5% ในปี 66 โดย GDP ของประเทศที่พัฒนาแล้วจะชะลอตัวต่ำกว่า 1% และคาดว่า GDP ของประเทศเศรษฐกิจสำคัญในปี 66 จะเติบโต ดังนี้ สหรัฐฯ ชะลอตัว 1.6% ยูโรโซน ชะลอตัว 0.8% และอินเดียชะลอตัว 5.9% ขณะที่จีนขยายตัว 5.2% ส่วนสหราชอาณาจักรหดตัว 0.3% ทั้งนี้ ไทยขยายตัว 3.4% สำหรับอัตราเงินเฟ้อทั่วไปในกรณีฐานชะลอตัวจาก 8.7% ในปี 65 เป็น 7.0% ในปี 66 เนื่องจากราคาสินค้าโภคภัณฑ์ที่ชะลอลง ขณะที่อัตราเงินเฟ้อพื้นฐานมีแนวโน้มชะลอตัวอย่างช้า ๆ อย่างไรก็ตาม คาดว่าอัตราเงินเฟ้อของประเทศส่วนใหญ่ไม่น่าจะกลับสู่ระดับเป้าหมายก่อนปี 68 รวมถึงคาดว่าปัจจัยสำคัญที่ส่งผลกระทบต่อเศรษฐกิจโลกในปี 66 ได้แก่ การใช้นโยบายทางการเงินที่เข้มงวดของธนาคารกลางเพื่อบรรเทาภาวะเงินเฟ้อ ระดับหนี้สาธารณะที่สูงเป็นประวัติการณ์ ราคาสินค้าโภคภัณฑ์ที่เพิ่มสูง การแยกส่วนทางภูมิเศรษฐกิจจากสถานการณ์ความขัดแย้งในยูเครน และการเปิดประเทศของจีนซึ่งดำเนินต่อเนื่องมาจากปี 65 รวมถึงวิกฤตภาคธนาคารที่อาจส่งผลกระทบต่อเสถียรภาพระบบการเงิน



EUROSTAT รายงานว่า ดัชนีมูลค่าการค้าปลีกของยูโรโซน เดือน ก.พ. 66 ลดลง 3.0% เมื่อเทียบกับช่วงเดียวกันของปีก่อนหน้า โดยหมวดอาหาร เครื่องดื่ม และยาสูบ ลดลง 4.9% ผลิตภัณฑ์ที่ไม่ใช่อาหาร (ยกเว้นน้ำมันเชื้อเพลิงสำหรับยานพาหนะ) ลดลง 1.8% และน้ำมันเชื้อเพลิงสำหรับยานพาหนะ เพิ่มขึ้น 1.1% สำหรับดัชนีมูลค่าการค้าปลีกของสหภาพยุโรป ลดลง 3.1% เมื่อเทียบกับช่วงเดียวกันของปีก่อนหน้า โดยหมวดอาหาร เครื่องดื่ม และยาสูบ ลดลง 4.9% ผลิตภัณฑ์ที่ไม่ใช่อาหาร (ยกเว้นน้ำมันเชื้อเพลิงสำหรับยานพาหนะ) ลดลง 1.9% และน้ำมันเชื้อเพลิงสำหรับยานพาหนะ เพิ่มขึ้น 0.1% ทั้งนี้ มูลค่าการค้าปลีกที่ลดลงมีสาเหตุมาจากอัตราเงินเฟ้อที่ยังอยู่ในระดับสูง ต้นทุนการกู้ยืมที่เพิ่มสูงขึ้นจากการขึ้นอัตราดอกเบี้ย และความกังวลต่อภาวะเศรษฐกิจที่อาจถดถอย ซึ่งส่งผลกระทบต่อการใช้ของผู้บริโภค

จีน



รัฐบาลนครเซี่ยงไฮ้ออกมาตรการเพื่อดึงดูดการลงทุนในโครงการคุณภาพสูงและเร่งพัฒนาอุตสาหกรรมเกิดใหม่ ด้วยการให้เงินสนับสนุนสูงสุดถึง 100 ล้านหยวน (ราว 14.54 ล้านดอลลาร์สหรัฐฯ) ต่อโครงการ คิดเป็นเงินสนับสนุนทั้งสิ้นกว่า 67.4 พันล้านหยวน ซึ่งการสนับสนุนเงินดังกล่าวเป็นส่วนหนึ่งของนโยบายการส่งเสริมการลงทุนล่าสุด เพื่อกระตุ้นความเชื่อมั่นของนักลงทุน โดยกฎระเบียบใหม่ส่วนใหญ่มุ่งเน้นไปที่การพัฒนาอุตสาหกรรมชั้นนำของนครเซี่ยงไฮ้ 3 สาขา ได้แก่ วงจรรวม ยาชีวภาพ และปัญญาประดิษฐ์ และอุตสาหกรรมใหม่ 4 สาขา ได้แก่ เศรษฐกิจดิจิทัล เศรษฐกิจคาร์บอนต่ำ เมตาเวิร์ส และอุปกรณ์อัจฉริยะ ทั้งนี้ รัฐบาลนครเซี่ยงไฮ้มุ่งมั่นที่จะใช้จุดแข็งที่มี ได้แก่ การจัดสรรทรัพยากรจากทั่วโลก สภาพแวดล้อมทางธุรกิจที่ดี เทคโนโลยีและบุคลากรที่มีความสามารถ และการบริหารเมืองสมัยใหม่ ในการดึงดูดการลงทุนจากทั่วโลก

อินเดีย



กระทรวงพาณิชย์และอุตสาหกรรมอินเดีย รายงานว่า มูลค่าการส่งออกสินค้าและบริการ เดือน มี.ค. 66 หดตัว 7.52% ที่ 66.14 พันล้านดอลลาร์สหรัฐฯ การนำเข้าสินค้าและบริการ หดตัว 7.98% ที่ 72.18 พันล้านดอลลาร์สหรัฐฯ ทำให้ขาดดุลการค้า 6.04 พันล้านดอลลาร์สหรัฐฯ ขณะที่มูลค่าการส่งออกสินค้าและบริการ ปีงบประมาณ 65-66 (เดือน เม.ย. 65 - เดือน มี.ค. 66) ขยายตัว 13.84% ที่ 770.18 พันล้านดอลลาร์สหรัฐฯ การนำเข้าสินค้าและบริการ ขยายตัว 17.38% ที่ 892.18 พันล้านดอลลาร์สหรัฐฯ ทำให้ขาดดุลการค้า 122.00 พันล้านดอลลาร์สหรัฐฯ

สหรัฐอเมริกา



อัตราเงินเฟ้อทั่วไปของสหรัฐฯ เดือน มี.ค. 66 เพิ่มขึ้น 5.0% เมื่อเทียบกับช่วงเดียวกันของปีก่อนหน้า และเพิ่มขึ้น 0.1% เมื่อเทียบกับเดือนก่อนหน้า (ต่ำกว่าที่นักวิเคราะห์คาดการณ์ที่ 5.1% และ 0.2% ตามลำดับ) ซึ่งอัตราเงินเฟ้อทั่วไปชะลอลงจากราคาพลังงานที่ลดลง โดยราคาหมวดพลังงาน ลดลง 6.4% เมื่อเทียบกับช่วงเดียวกันของปีก่อนหน้า โดยเฉพาะราคาหมวดย่อน้ำมันเชื้อเพลิงที่ลดลงถึง 17.4% ขณะที่ราคาหมวดอาหาร และหมวดที่อยู่อาศัย เพิ่มขึ้น 8.5% และ 8.2% ตามลำดับ ขณะที่อัตราเงินเฟ้อพื้นฐาน เพิ่มขึ้น 5.6% เมื่อเทียบกับช่วงเดียวกันของปีก่อนหน้า และเพิ่มขึ้น 0.4% เมื่อเทียบกับเดือนก่อนหน้า (เป็นไปตามที่นักวิเคราะห์คาดการณ์)

10 - 14 เมษายน 2566



ไทย

กระทรวงพาณิชย์ ร่วมกับสมาคมตลาดสดและตลาดกลาง คุ่มเข้มการใช้เครื่องชั่งให้ถูกต้อง และปิดป้ายแสดงราคาที่ชัดเจน เพื่อดูแลผู้บริโภคที่มีความต้องการซื้อสินค้าอาหารสด เพื่อนำไปประกอบอาหารบริโภคในช่วงเทศกาลสงกรานต์ กรณีที่สินค้าในบางพื้นที่ประสบปัญหาขาดแคลนจากความต้องการที่เพิ่มสูงขึ้น สมาคมตลาดกลาง จะเป็นกลไกเชื่อมโยงสินค้ามาจากจำหน่ายให้แก่ประชาชนให้เพียงพอตลอดช่วงเทศกาลสงกรานต์ นอกจากนี้ ยังเตรียมจัดส่งรถโมบายพาณิชย์ลดราคา ออกไปจำหน่ายสินค้าราคาประหยัดเพื่อช่วยเหลือผู้บริโภคอีกทางหนึ่งด้วย

สมาคมผู้ค้าปลีกไทย เปิดเผยผลสำรวจดัชนีความเชื่อมั่นผู้ค้าปลีกทั่วประเทศ ไตรมาส 1/66 พบว่า ตัวเลขดัชนีปรับตัวลดลง 13.5 จุด เมื่อเทียบกับไตรมาส 4/65 สอดคล้องกับตัวเลขดัชนียอดขายสาขาเดิม ยอดใช้จ่ายต่อครั้ง และความถี่ในการจับจ่ายที่ปรับตัวลดลงทั้งหมด สะท้อนถึงกำลังซื้อผู้บริโภคในระดับฐานรากอ่อนแอ โดยมีสาเหตุจากค่าครองชีพที่สูงขึ้น ทำให้ประชาชนเลือกซื้อเฉพาะสินค้าที่จำเป็น นอกจากนี้ ปัญหามลพิษ PM 2.5 และการเพิ่มขึ้นของโรคลมแดดจากอากาศร้อนจัด (ฮีทสโตรก) ทำให้ผู้บริโภคลดการทำกิจกรรมนอกบ้าน ซึ่งส่งผลต่อการใช้จ่ายอีกด้วย



ญี่ปุ่น

สำนักข่าวเกียวโตระบุ นายคาซุโอะ อุเอเดะ ผู้ว่า BOJ คนใหม่ เป็นผู้ว่า BOJ คนแรกที่มาจากสายวิชาการนับตั้งแต่สิ้นสุดสงครามครั้งที่ 2 นายคาซุโอะฯ เข้ารับตำแหน่งเมื่อวันที่ 7 เม.ย. 66 (วาระการดำรงตำแหน่ง 5 ปี) โดยหลายฝ่ายเชื่อว่าเขามีความสามารถในการใช้นโยบายการเงินกระตุ้นเศรษฐกิจญี่ปุ่นให้พลิกฟื้นขึ้นมา หลังได้รับผลกระทบจากโควิด-19 ภาวะเงินเฟ้อ และสงครามระหว่างรัสเซีย - ยูเครน



เกาหลีใต้

รัฐมนตรีว่าการกระทรวงอุตสาหกรรมเกาหลีใต้ระบุ เกาหลีใต้ขยายวงเงินกว่า 5,310 ล้านดอลลาร์สหรัฐ สนับสนุนผู้ผลิตแบตเตอรี่ EV ในประเทศใน 5 ปีข้างหน้า เพื่อรองรับมาตรการ IRA ของสหรัฐฯ และส่งเสริมขีดความสามารถในการแข่งขันภายในประเทศ ทั้งนี้ เบื้องต้นผู้ผลิตแบตเตอรี่รายใหญ่ของเกาหลี ได้แก่ LG Energy Solution, Samsung SDI และ SK On มีแผนจะลงทุนภายใน 5 ปีข้างหน้า มูลค่ารวมกันกว่า 1,213 ล้านดอลลาร์สหรัฐ

อาเซียนอัปเดต



อินโดนีเซีย

ประธานาธิบดีโจโก วิโดโด แถลงการณ์ยืนยันการนำเข้าข้าวสารอง 2 ล้านตัน โดยมีเป้าหมายในการเพิ่มปริมาณข้าวสารองของประเทศเพื่อรับมือกับปัญหาภัยแล้งในประเทศที่คาดว่าจะเพิ่มปริมาณการเกิดขึ้นยาวนาน ในแถลงการณ์ระบุว่า จะมีการนำเข้าข้าวจากไทย เวียดนาม อินเดีย และปากีสถาน พร้อมยืนยันว่าการนำเข้าข้าวในครั้งนี้จะไม่ส่งผลกระทบต่อราคาขายข้าวเปลือกของเกษตรกร



มาเลเซีย

นายอันวาร์ อิบราฮิม นายกรัฐมนตรีมาเลเซีย เสนอจัดตั้งกองทุนการเงินเอเชีย (Asian Monetary Fund) เพื่อลดการพึ่งพาสกุลเงินดอลลาร์สหรัฐ ระหว่างการพบปะกับประธานาธิบดีสี จิ้นผิง โดยให้เหตุผลว่า การแข็งค่าของเงินดอลลาร์สหรัฐในปีที่ผ่านมา ทำให้ค่าเงินในเอเชียรวมทั้งมาเลเซียอ่อนค่าลงอย่างหนัก และมีผลต่อเสถียรภาพการเงินอย่างรุนแรง จึงไม่ควรพึ่งพาสกุลเงินดอลลาร์สหรัฐมากเกินไป



สิงคโปร์

สิงคโปร์และจีน ประสบความสำเร็จในการเจรจากระดับข้อตกลงการค้า China-Singapore Free Trade Agreement หรือ CSFTA อาทิ การแลกเปลี่ยนข้อมูลความปลอดภัยด้านอาหาร และการระงับข้อพิพาทระหว่างประเทศภายใต้ยุทธศาสตร์ BRI (Belt Road Initiative) นอกจากนี้ จีนยังได้ให้คำมั่นในการเปิดเสรีบริการและการลงทุนภายใต้รายการประเภทกิจการต้องห้าม (Negative List) ด้วย



ฟิลิปปินส์

สำนักงานสถิติแห่งชาติฟิลิปปินส์ แถลงดัชนีราคาผู้บริโภค (CPI) เดือน มี.ค. 66 อยู่ที่ระดับ 7.6% (YoY) ชะลอตัวลงอย่างต่อเนื่อง เป็นเดือนที่ 2 เนื่องจากราคาอาหาร และต้นทุนค่าขนส่งเริ่มปรับตัวลดลง ซึ่งกระทรวงการวางแผนเศรษฐกิจ ระบุว่าแม้เงินเฟ้อจะยังอยู่ในระดับสูง แต่การชะลอตัวลงต่อเนื่อง อาจทำให้ธนาคารกลางฟิลิปปินส์พิจารณายุติการปรับขึ้นอัตราดอกเบี้ยนโยบายในรอบถัดไป



กัมพูชา

โฆษกรัฐบาลกัมพูชา ระบุการเปิดประเทศของจีนหลังสถานการณ์โควิด-19 ช่วยฟื้นฟูกำลังซื้อทั่วโลก ด้วยประชากรกว่า 1,412 ล้านคนของจีน และเศรษฐกิจจีน ที่ฟื้นตัวถือเป็นโอกาสของกัมพูชา เนื่องจากการท่องเที่ยวเป็นเสาหลักที่สนับสนุนเศรษฐกิจกัมพูชา ทั้งนี้ ก่อนสถานการณ์โควิด-19 ในปี 62 นักท่องเที่ยวจีนมาเที่ยวกัมพูชา กว่า 2.36 ล้านคน คิดเป็น 35.70% ของจำนวนนักท่องเที่ยวทั้งหมด



สปป.ลาว

บริษัท บีซีพีจี จำกัด (มหาชน) ลุยโครงการ “มอนสู่น” โครงการโรงไฟฟ้าพลังงานลมที่ใหญ่ที่สุดในเอเชียใน สปป.ลาว พร้อมเผยว่าได้รับเงินกู้งวดแรกจาก ADB และอยู่ระหว่างเดินหน้าก่อสร้างเต็มกำลังโดยคาดว่าจะแล้วเสร็จภายในปี 68 เพื่อจำหน่ายไฟฟ้าไปยังเวียดนามเป็นระยะเวลา 25 ปี ทั้งนี้ คาดว่าโครงการฯ สามารถลดการปล่อยก๊าซเรือนกระจกได้ 750,000 ตันคาร์บอนต่อปี



เมียนมา

สำนักงาน DICA (Directorate of Investment and Company Administration) รายงานตัวเลข FDI โดยระบุว่า ปี 65 คณะกรรมการการลงทุนเมียนมาอนุมัติบริษัทต่างชาติ 87 แห่งลงทุนมูลค่ากว่า 1,640 ล้านดอลลาร์สหรัฐ โดยภาคอุตสาหกรรมที่มีลงทุนสูงสุด 3 อันดับแรก ได้แก่ อุตสาหกรรมพลังงาน (820 ล้านดอลลาร์สหรัฐ) ภาคบริการ (504 ล้านดอลลาร์สหรัฐ) และภาคการผลิต (272 ล้านดอลลาร์สหรัฐ)



เวียดนาม

คณะกรรมการประชาชนจังหวัดดักกัก พร้อมผลักดันเมืองบานมาถวด เป็นศูนย์กลางด้านโลจิสติกส์ของจังหวัดที่ราบสูงตอนกลาง โดยออกมาตรการปรับปรุงโครงสร้างพื้นฐาน จัดตั้งศูนย์โลจิสติกส์และอุตสาหกรรมไฮเทคให้แล้วเสร็จภายในปี 68 เพื่อให้สอดคล้องกับแผนแม่บทด้านโลจิสติกส์แห่งชาติของเวียดนาม ปี 63 - 73 และแผนพัฒนาบริการโลจิสติกส์ของจังหวัดดักกัก ปี 64 - 68



สถานการณ์ราคาน้ำมันดิบ



10 - 14 เมษายน 2566

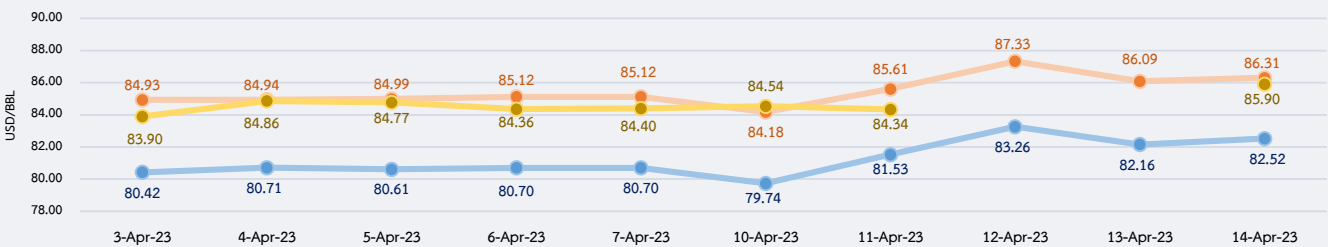
สรุปสถานการณ์ราคาน้ำมันดิบ

ราคาเฉลี่ยรายสัปดาห์สูงขึ้น โดยสัปดาห์ล่าสุดราคาน้ำมันดิบเวสต์เท็กซัส (WTI) เฉลี่ยอยู่ที่ 81.84 USD/BBL เบรินท์ (Brent) เฉลี่ยอยู่ที่ 85.90 USD/BBL และดูไบ (Dubai) เฉลี่ยอยู่ที่ 84.93 USD/BBL โดยการประกาศปรับลดกำลังการผลิตน้ำมันดิบของกลุ่มโอเปกและชาติพันธมิตรเมื่อต้นเดือน เม.ย. 66 ยังคงมีอิทธิพลต่อการเคลื่อนไหวของราคาน้ำมันดิบ อีกทั้งยังส่งผลให้เกิดแรงซื้อในตลาดซื้อขายน้ำมันดิบล่วงหน้า จึงผลักดันให้ราคาน้ำมันดิบในตลาดโลกสูงขึ้น นอกจากนี้ ราคาน้ำมันดิบยังได้รับแรงหนุนหลังจากที่สำนักงานพลังงานระหว่างประเทศ (IEA) และกลุ่มโอเปก ได้ปรับลดกำลังการผลิตน้ำมันดิบ ซึ่งจะส่งผลให้อุปทานน้ำมันดิบทั้งในช่วงครึ่งหลังของปีและตลอดทั้งปี 2566 ลดลงจากการคาดการณ์ก่อนหน้านี้ ขณะที่ยังคงคาดการณ์อุปสงค์น้ำมันดิบทั้งปีในปริมาณเท่าเดิม

แนวโน้มราคาน้ำมันดิบ 17 - 21 เม.ย. 66

ราคาน้ำมันดิบมีแนวโน้มผันผวน ราคาน้ำมันดิบในสัปดาห์นี้คาดว่าจะเริ่มกลับมาได้รับผลจากประเด็นการดำเนินนโยบายการเงินของธนาคารกลางสหรัฐฯ (FED) ซึ่งตลาดคาดการณ์ว่า FED อาจมีแนวโน้มที่จะปรับขึ้นอัตราดอกเบี้ยนโยบายต่อไปอีกในการประชุมต้นเดือน พ.ค. 66 และจะส่งผลกระทบต่ออุปสงค์น้ำมันดิบในตลาดโลก อย่างไรก็ตาม ยังมีปัจจัยสำคัญที่ต้องติดตามที่อาจส่งผลกระทบต่อทิศทางราคาน้ำมันดิบในสัปดาห์นี้ อาทิ การรายงานตัวเลขเศรษฐกิจเงินในไตรมาสที่ 1 และสถานการณ์การเจรจาหารือกับตุรกีให้อิรักสามารถกลับมาส่งออกน้ำมันดิบจากเขตกึ่งปกครองตนเองเคอร์ดิสถานได้ ทั้งนี้ ราคาน้ำมันดิบจะยังคงมีแรงหนุนอยู่บ้างจากการประกาศปรับลดปริมาณการผลิตน้ำมันดิบของกลุ่มโอเปกและชาติพันธมิตร

ความเคลื่อนไหวราคาน้ำมันดิบ



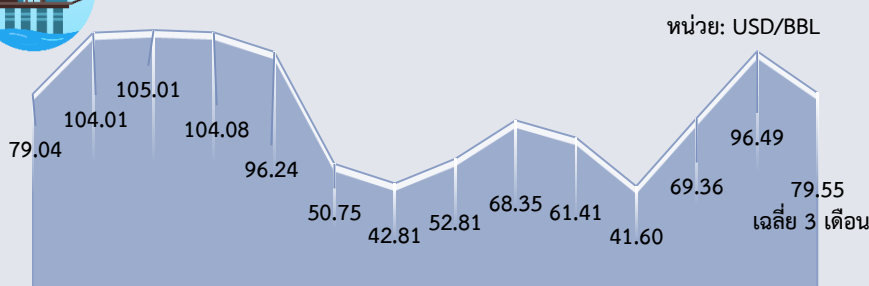
เฉลี่ย เม.ย. 66 : WTI 81.24 USD/BBL; Brent 85.46 USD/BBL; Dubai 84.63 USD/BBL

ที่มา: ไทยออยล์

Dubai	ม.ค.	ก.พ.	มี.ค.	เม.ย.	พ.ค.	มิ.ย.	ก.ค.	ส.ค.	ก.ย.	ต.ค.	พ.ย.	ธ.ค.	เฉลี่ย
2564	54.91	60.87	64.55	62.95	66.58	71.72	73.00	69.74	72.76	81.75	80.51	73.21	69.38
2565	83.60	92.10	111.06	103.51	107.68	113.10	103.03	96.35	90.76	90.96	86.07	77.10	96.28
2566	80.48	81.91	78.34	84.63*									81.34
YoY	-3.73	-11.06	-29.46	-18.24									-15.52

หมายเหตุ: *ราคาเฉลี่ยตั้งแต่วันที่ 3 - 11 และ 14 เม.ย. 66 ที่มา: ธนาคารโลก, ไทยออยล์

ราคาน้ำมันดิบเฉลี่ยรายปี (เฉลี่ย WTI Brent และ Dubai)



2553 2554 2555 2556 2557 2558 2559 2560 2561 2562 2563 2564 2565 2566

ที่มา: ธนาคารโลก, ไทยออยล์ ประมวลผลโดย สนค.

ประมาณการราคาน้ำมันดิบ

Crude Oil	2566
WTI	79.24
Brent	85.01
WTI, Brent, Dubai (Avg)	85.52

ที่มา: WTI และ Brent (สำนักงานสารสนเทศด้านพลังงานสหรัฐฯ: EIA) ประมาณการ ณ เม.ย. 66 ขณะที่ราคาเฉลี่ยทั้ง 3 แหล่ง (IMF) ประมาณการ ณ ต.ค. 65

EIA **ปรับเพิ่ม**ประมาณการราคาน้ำมันดิบ WTI และ Brent จากการประมาณการเมื่อเดือน มี.ค. 66

ความเคลื่อนไหวของราคาทองคำรายสัปดาห์

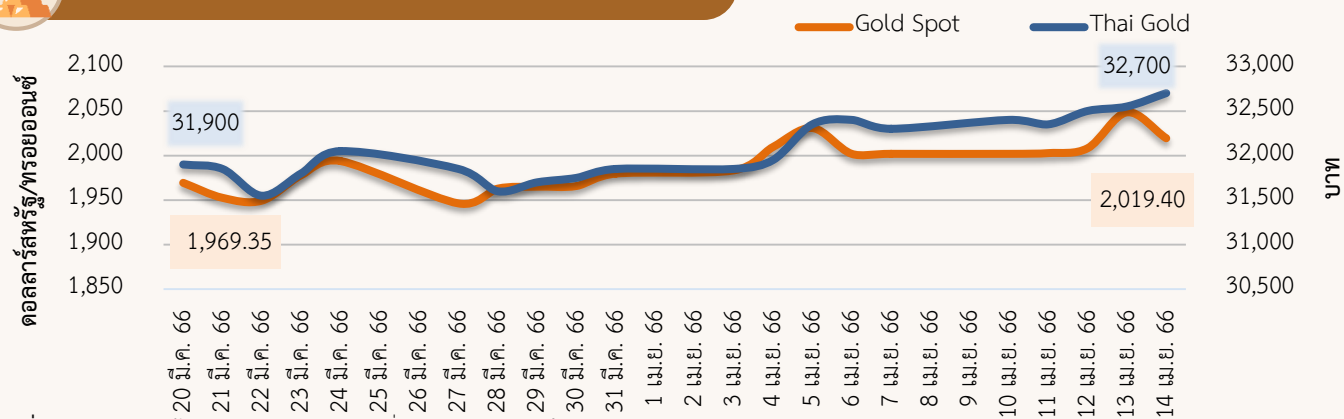
ราคาทองคำเพิ่มขึ้น ราคาทองคำโลกเฉลี่ยอยู่ที่ 2,019.69 ดอลลาร์สหรัฐ/ทรอยออนซ์ เพิ่มขึ้นจากสัปดาห์ที่ผ่านมา 0.7% ในขณะที่ราคาทองคำแท่งของไทยเฉลี่ยอยู่ที่ 32,500 บาท เพิ่มขึ้นจากสัปดาห์ที่ผ่านมา 1.0% จากปัจจัยสำคัญ ดังนี้

1) กองทุนการเงินระหว่างประเทศ (IMF) ปรับลดประมาณการเศรษฐกิจโลก โดยคาดว่า เศรษฐกิจโลกจะขยายตัว 2.8% และ 3.0% ในปี 2566 และ 2567 ตามลำดับ ซึ่งปรับลดลง 0.1% จากการประมาณการครั้งก่อน โดย IMF มองว่า เศรษฐกิจโลกได้รับผลกระทบจากการดำเนินนโยบายการเงินที่เข้มงวดเพื่อสกัดเงินเฟ้อสูงของธนาคารกลางต่าง ๆ ประกอบกับปัญหาเสถียรภาพในภาคการเงิน ตลาดแรงงานที่ชะลอตัว และความขัดแย้งด้านภูมิรัฐศาสตร์ สำหรับอัตราเงินเฟ้อทั่วไปของโลกคาดว่าจะขยายตัว 7.0% และ 4.9% ในปี 2566 และ 2567 ตามลำดับ ตามการปรับตัวลงของราคาพลังงาน ขณะที่ความเข้มงวดทางการเงินจะยังคงอยู่เพื่อลดอัตราเงินเฟ้อสูง ภาวะเศรษฐกิจโลกที่ขยายตัวลดลง ส่งผลให้กระแสเงินลงทุนไหลเข้าสู่ทองคำซึ่งเป็นสินทรัพย์ปลอดภัยอย่างต่อเนื่อง

2) อัตราเงินเฟ้อทั่วไปของสหรัฐฯ เดือน มี.ค. 66 ชะลอลง สำนักงานสถิติแรงงาน กระทรวงแรงงานของสหรัฐฯ รายงานดัชนีราคาผู้บริโภค เดือน มี.ค. 66 เพิ่มขึ้น 5.0% (YoY) ชะลอลงจากเดือน ก.พ. ที่เพิ่มขึ้น 6.0% (YoY) และเป็นอัตราที่ต่ำที่สุดนับตั้งแต่ เม.ย. 63 โดยนายจอร์จ วิลเลียมส์ ประธาน FED สาขานิวยอร์ก ส่งสัญญาณว่ามีแนวโน้มจะปรับขึ้นอัตราดอกเบี้ย 0.25% อีกเพียง 1 ครั้งในปี นี้ เนื่องจากปัญหาในภาคธนาคารจะทำให้เศรษฐกิจเข้าสู่ภาวะถดถอย ส่งผลให้ค่าเงินสหรัฐฯ อ่อนค่า ราคาทองคำปรับตัวขึ้น

3) คาดการณ์ราคาทองคำโลกในสัปดาห์หน้า จะปรับตัวอยู่ในช่วง 1,990 - 2,050 ดอลลาร์สหรัฐ/ทรอยออนซ์ ปัจจัยที่ควรติดตาม อาทิ ค่าเงินดอลลาร์สหรัฐ รายงานสรุปภาวะเศรษฐกิจของธนาคารกลางสหรัฐฯ รายงานนโยบายการเงินของธนาคารกลางยุโรป ดัชนี GDP ไตรมาส 1 และดัชนีการผลิตภาคอุตสาหกรรม เดือน มี.ค. ของจีน ดัชนีราคาผู้บริโภคเดือน เม.ย. ของสหภาพยุโรป และดัชนีผู้จัดการฝ่ายจัดซื้อ (PMI) เบื้องต้น เดือน เม.ย. และยอดขายบ้านมือสองเดือน มี.ค. ของสหรัฐฯ เป็นต้น

ความเคลื่อนไหวของราคาทองคำรายวัน



ที่มา: CEIC สมาคมค้าทองคำ YLG group และ ฮิวเซ็งเฮง ประมวลผลโดย สนค.

ความเคลื่อนไหวของราคาทองคำรายเดือน

ทองคำโลก	ม.ค.	ก.พ.	มี.ค.	เม.ย.	พ.ค.	มิ.ย.	ก.ค.	ส.ค.	ก.ย.	ต.ค.	พ.ย.	ธ.ค.	เฉลี่ย
2564	1,867	1,808	1,718	1,762	1,853	1,835	1,807	1,784	1,777	1,777	1,820	1,787	1,800
2565	1,817	1,856	1,948	1,934	1,848	1,834	1,736	1,766	1,683	1,664	1,726	1,797	1,801
2566	1,899	1,855	1,913	2,013*									1,920
%YoY	4.4	-0.1	-1.8	4.1									6.6

*ราคาเฉลี่ยตั้งแต่วันที่ 1 - 14 เม.ย. 2566 หน่วย: ดอลลาร์สหรัฐ/ทรอยออนซ์

ทองคำไทย	ม.ค.	ก.พ.	มี.ค.	เม.ย.	พ.ค.	มิ.ย.	ก.ค.	ส.ค.	ก.ย.	ต.ค.	พ.ย.	ธ.ค.	เฉลี่ย
2564	26,478	25,695	25,024	25,961	27,240	27,232	27,791	27,893	27,784	28,026	28,434	28,398	27,163
2565	28,507	28,593	30,489	30,905	30,093	30,295	29,864	29,867	29,439	29,829	29,620	29,493	29,750
2566	29,764	29,835	31,030	32,335*									30,741
%YoY	4.4	4.3	1.8	4.6									3.3

หน่วย: บาท

ความเคลื่อนไหวของอัตราแลกเปลี่ยนรายวัน (บาทต่อดอลลาร์สหรัฐ)



ที่มา: ธนาคารแห่งประเทศไทย

ความเคลื่อนไหวในสัปดาห์นี้

เงินบาทเคลื่อนไหวผันผวนในระดับที่อ่อนค่ากว่าสัปดาห์ก่อนท่ามกลางธุรกรรมที่เบาบางก่อนเข้าสู่วันหยุดยาวของตลาดการเงินไทย ในช่วงต้นสัปดาห์เงินบาทอ่อนค่าลงตามการแข็งค่าของเงินดอลลาร์สหรัฐ เนื่องจากนักลงทุนเริ่มกลับมามีมุมมองถึงโอกาสในการปรับขึ้นอัตราดอกเบี้ยนโยบายของธนาคารกลางสหรัฐฯ (FED) สูงขึ้นหลังข้อมูลตลาดแรงงานสหรัฐฯ มีสัญญาณดีต่อเนื่อง อาทิ อัตราการว่างงานลดลงและค่าจ้างชะลอตัว โดยคาดว่า FED จะขึ้นดอกเบี้ยต่อได้อีก 0.25% ในการประชุมเดือน พ.ค. 66 และอาจคงอัตราดอกเบี้ยที่ระดับ 5.25% ได้นานกว่าคาด ประกอบกับเงินบาทยังมีปัจจัยกดดันจากกระแสธุรกรรมการซื้อทองคำ (ในรูปเงินดอลลาร์ฯ) ของนักลงทุนในจังหวัดยะลาของราคาทองคำในตลาดโลก อย่างไรก็ตาม เงินบาทฟื้นตัวกลับมาได้บางส่วนในช่วงกลางสัปดาห์ ตามทิศทางราคาทองคำในตลาดโลกที่ปรับสูงขึ้น ซึ่งกระตุ้นแรงขายทองคำเพื่อทำกำไร ทั้งนี้ ในช่วงปลายสัปดาห์ซึ่งเป็นช่วงวันหยุดยาวของตลาดการเงินไทย ค่าเงินดอลลาร์ฯ เคลื่อนไหวผันผวน โดยอ่อนค่าลง หลังดัชนีราคาผู้บริโภค (CPI) และดัชนีราคาผู้ผลิต (PPI) เดือน มี.ค. 66 ชะลอตัวมากกว่าคาดที่ 5.0% (YoY) และ 2.7% (YoY) ตามลำดับ หนุนาการคาดการณ์ว่า FED อาจชะลอปรับขึ้นอัตราดอกเบี้ย ก่อนจะพลิกกลับมาแข็งค่าขึ้นอีกครั้งหลังเจ้าหน้าที่ FED ออกมาส่งสัญญาณว่ายังคงจำเป็นต้องขึ้นดอกเบี้ยต่อไป เนื่องจากเงินเฟ้อยังคงสูงกว่าเป้าหมาย

แนวโน้มค่าเงินบาท 17 – 21 เม.ย. 66

ค่าเงินบาทมีโอกาสอ่อนค่าลงตามแนวโน้มการแข็งค่าของเงินดอลลาร์สหรัฐ ขณะที่ยังมีอานิสงส์จากแรงเทขายทำกำไรทองคำของนักลงทุน เงินบาทมีแนวโน้มที่จะเผชิญแรงกดดันด้านอ่อนค่า หลังนักลงทุนกลับมาให้น้ำหนักมากขึ้นต่อคาดการณ์ที่ว่า FED จะปรับขึ้นอัตราดอกเบี้ยในการประชุมเดือน พ.ค. 66 โดยแม้ว่าอัตราเงินเฟ้อออกมาต่ำกว่าคาด แต่บรรดาเจ้าหน้าที่ FED ต่างสนับสนุนการคุมเข้มนโยบายการเงินด้วยการปรับขึ้นดอกเบี้ยนโยบายและคงอัตราดอกเบี้ยในระดับสูงเพื่อสกัดเงินเฟ้อ อย่างไรก็ตาม ความกังวลภาวะเศรษฐกิจถดถอยในสหรัฐฯ จากปัญหาในภาคธนาคาร อาจทำให้นักลงทุนมีความต้องการถือครองทองคำในฐานะสินทรัพย์ปลอดภัยมากกว่าเงินดอลลาร์ฯ หนุนให้ราคาทองคำในตลาดโลกเพิ่มขึ้น ซึ่งจะส่งผลให้นักลงทุนต้องการขายทำกำไรทองคำในสกุลเงินดอลลาร์ฯ และแลกเปลี่ยนเงินบาทกลับมา เป็นปัจจัยหนุนการแข็งค่าของเงินบาท

ปัจจัยสำคัญที่ต้องติดตาม ได้แก่ กระแสเงินทุนจากต่างชาติและทิศทางสกุลเงินเอเชีย ข้อมูลเศรษฐกิจสหรัฐฯ ที่สำคัญ อาทิ ผลการสำรวจภาคการผลิตของ FED สาขาเนวยอร์กและฟิลาเดลเฟีย ดัชนีตลาดที่อยู่อาศัยเดือน เม.ย. 66 การเริ่มสร้างบ้านและยอดขายบ้านมือสองเดือน มี.ค.66 รวมถึงอัตราเงินเฟ้อเดือน มี.ค. 66 ของยูโรโซนและอังกฤษ ดัชนี PMI (เบื้องต้น) เดือน เม.ย. 66 ของประเทศเศรษฐกิจหลัก และ GDP ไตรมาส 1/66 ของจีน

ความเคลื่อนไหวของอัตราแลกเปลี่ยนรายเดือน

	ม.ค.	ก.พ.	มี.ค.	เม.ย.	พ.ค.	มิ.ย.	ก.ค.	ส.ค.	ก.ย.	ต.ค.	พ.ย.	ธ.ค.	เฉลี่ย
2564	30.01	29.99	30.79	31.34	31.30	31.44	32.61	33.12	33.04	33.48	33.10	33.56	31.98
2565	33.24	32.67	33.25	33.82	34.42	34.97	36.34	35.88	37.04	37.92	36.43	34.80	35.07
2566	33.22	34.01	34.50	34.23									33.99
%YoY	-0.04	4.08	3.76	1.20									-3.07

หมายเหตุ: *ราคาเฉลี่ยตั้งแต่วันที่ 1 – 12 เม.ย. 66 ที่มา: ธนาคารแห่งประเทศไทย