

# WEEKLY BRIEFING WORLD ECONOMIC UPDATE

27 - 31 มีนาคม 2566

**TPSO**  
Trade Policy and Strategy Office



## ความเคลื่อนไหวรอบโลก



นางคริสตาลินา จอร์เจียวา กรรมการผู้จัดการกองทุนการเงินระหว่างประเทศ (IMF) ชี้ว่าความเสี่ยงต่อเสถียรภาพระบบการเงินเพิ่มขึ้น และปี 66 จะเป็นอีกปีที่เศรษฐกิจโลกเผชิญความท้าทาย โดยการเติบโตทางเศรษฐกิจ (GDP) ทั่วโลกจะชะลอลง เนื่องจากผลกระทบจากโรคระบาด ความขัดแย้งในยูเครน และการดำเนินนโยบายทางการเงินที่ตึงตัว และกล่าวเพิ่มเติมว่า แม้ประเทศที่พัฒนาแล้วได้จัดการกับความเสี่ยงด้านเสถียรภาพทางการเงินอย่างเด็ดขาด หลังจากเกิดวิกฤตภาคธนาคาร อย่างไรก็ตาม ยังคงต้องมีการเฝ้าระวังอย่างใกล้ชิดและประเมินผลกระทบที่อาจเกิดขึ้นกับแนวโน้มเศรษฐกิจโลกและเสถียรภาพทางการเงินโลก พร้อมเสริมว่า IMF ให้ความสนใจกับประเทศที่เปราะบางที่สุดอย่างมาก โดยเฉพาะประเทศที่มีรายได้ต่ำซึ่งมีภาระหนี้สูง อีกทั้งยังเตือนว่าการที่เศรษฐกิจโลกกระจายตัวออกเป็นส่วน ๆ (geo-economic fragmentation) อาจทำให้โลกแยกออกเป็นขั้วทางเศรษฐกิจที่แข่งขันกัน ซึ่งจะทำให้ทั่วโลกยากจนลงและความมั่นคงลดลง ทั้งนี้ ประเทศที่มีการฟื้นตัวทางเศรษฐกิจที่ดีที่สุดคือจีน โดยคาดการณ์การเติบโตของ GDP ที่ 5.2% ในปี 66 และจากการที่เศรษฐกิจจีนครองสัดส่วนประมาณ 1 ใน 3 ของเศรษฐกิจโลก ทำให้การฟื้นตัวของเศรษฐกิจจีนจะช่วยกระตุ้นการฟื้นตัวของเศรษฐกิจโลก ซึ่ง IMF ประเมินว่า การเติบโตของ GDP จีนทุก ๆ 1% จะส่งผลให้เศรษฐกิจอื่น ๆ ในเอเชียเติบโตเพิ่มขึ้นถึง 0.3%


## สหราชอาณาจักร



สำนักงานสถิติแห่งสหราชอาณาจักร รายงานประมาณการครั้งที่ 2 ของการเติบโตทางเศรษฐกิจในไตรมาส 4 ปี 65 ขยายตัว 0.1% เมื่อเทียบกับไตรมาสก่อนหน้า โดยภาคการบริการ ขยายตัว 0.1% และภาคการก่อสร้าง ขยายตัว 1.3% ขณะที่ภาคการผลิตไม่เปลี่ยนแปลงจากไตรมาสก่อนหน้า เงินออมภาคครัวเรือน ขยายตัว 9.3% (เพิ่มขึ้นจากไตรมาสก่อนหน้าที่ขยายตัว 8.9%) ทั้งนี้ การเติบโตทางเศรษฐกิจในไตรมาส 4 ปี 65 หดตัว 0.6% เมื่อเทียบกับไตรมาสเดียวกันของปีก่อนหน้า และทั้งปี 65 ขยายตัวที่ 4.1%

## การส่งออกของไทย (ม.ค. - ก.พ. 66)

ส่งออกไปโลก 42,625.8 ล้านดอลลาร์สหรัฐ  
หดตัว 4.6% จากช่วงเดียวกันของปีก่อน



## สหรัฐอเมริกา



วันที่ 30 มี.ค. 66 บริษัท ฟอร์ด มอเตอร์ (ผู้ผลิตรถยนต์สัญชาติอเมริกัน) ลงนามในสัญญาข้อตกลงร่วมกับบริษัท พีที เวล อินโดนีเซีย (PT Vale Indonesia) และบริษัท เจ้อเจียง หัวโหย่ว โคบอลต์ (Zhejiang Huayou Cobalt) ของจีน เพื่อสร้างโรงงานแปรรูปนิกเกิลงบประมาณ 4.5 พันล้านดอลลาร์สหรัฐ ในจังหวัดสุลาเวสีตะวันออกเฉียงใต้ ประเทศอินโดนีเซีย ซึ่งโรงงานดังกล่าวจะเป็นโรงงานชะล้างแร่ นิกเกิลด้วยกรดแรงดันสูง (High Pressure Acid Leach) เพื่อสกัดสารจากแร่ นิกเกิลออกมาเป็นสารตกตะกอนไฮดรอกไซด์ผสมซึ่งใช้ในแบตเตอรี่สำหรับรถยนต์ไฟฟ้า คาดว่าจะแล้วเสร็จในปี 68 และจะมีกำลังการผลิตราว 120,000 ตันต่อปี ทั้งนี้ อินโดนีเซียต้องการใช้นิกเกิลที่ประเทศมีสำรองมากที่สุดในโลกเพื่อสร้างอุตสาหกรรมปลายน้ำที่สามารถผลิตแบตเตอรี่และรถยนต์ไฟฟ้าได้ โดยรัฐบาลอินโดนีเซียสั่งห้ามส่งออกแร่ นิกเกิลที่ยังไม่ผ่านการแปรรูปมาตั้งแต่ปี 63 เพื่อให้แน่ใจว่าจะมีซัพพลายเพียงพอสำหรับนักลงทุนทั้งในปัจจุบันและอนาคต

- การส่งออกของไทยในเดือน ก.พ. 66 มีมูลค่า 22,376.3 ล้านดอลลาร์สหรัฐ (730,123 ล้านบาท) หดตัว 4.7% หากหักน้ำมันสินค้าเกี่ยวเนื่องกับน้ำมัน ทองคำ และยุทธปัจจัย หดตัวเพียง 0.05% เนื่องจากฐานที่สูงในปีก่อนหน้า และแรงกดดันจากภาวะเศรษฐกิจโลกที่ชะลอตัว กระทบต่อความต้องการสินค้า แม้ว่า การส่งออกไปตลาดหลัก (ได้แก่ สหรัฐฯ จีน ญี่ปุ่น) ยังคงหดตัว แต่การส่งออกไปตลาดเป้าหมายที่กระทรวงพาณิชย์ให้ความสำคัญในปี 66 เติบโต โดยเฉพาะตลาดตะวันออกกลาง และอินเดีย อีกทั้งการส่งออกไปยังกองทัพเป็นคู่ค้าอันดับ 4 ของไทย กลับมาขยายตัวในรอบ 10 เดือน
- ทั้งนี้ กระทรวงพาณิชย์ ประเมินว่า ช่วงครึ่งปีแรกการส่งออกของไทยจะได้รับผลกระทบตามภาวะเศรษฐกิจโลกที่มีความไม่แน่นอนสูง ประเทศคู่ค้าหลักยังคงเผชิญกับปัญหาเงินเฟ้อ และการปรับขึ้นอัตราดอกเบี้ยนโยบายอย่างต่อเนื่องจะชะลอการเติบโตของเศรษฐกิจ อย่างไรก็ตาม คาดว่าช่วงหลังของปีการส่งออกจะปรับตัวดีขึ้นอย่างค่อยเป็นค่อยไปจากแรงกดดันเงินเฟ้อที่ปรับตัวลดลงตามแนวโน้มราคาพลังงาน และปัญหาห่วงโซ่อุปทานโลกที่ทยอยคลี่คลาย นอกจากนี้ แรงหนุนจากการเปิดประเทศของจีน และการฟื้นตัวของภาคบริการและการท่องเที่ยวจะช่วยหนุนอุปสงค์ของประเทศคู่ค้าในระยะต่อไป



## ไทย

กรมการค้าภายใน กระทรวงพาณิชย์ เปิดเผยผลการจัดทำโครงการพาณิชย์ลดราคา ช่วยประชาชน ตั้งแต่สถานการณ์โควิด-19 ระบาด ระลอกแรกในปี 63 จนถึงปัจจุบัน จำนวน 23 ครั้ง พบว่า มีจำนวนสินค้าที่ลดราคา จำนวนรวมทั้งสิ้น 33,485,560 รายการ และบริการที่ลดราคารวมทั้งสิ้น 1,674 รายการ โดยลดราคาตั้งแต่ 32-87% สามารถช่วยลดภาระค่าครองชีพให้แก่ประชาชนทั้งประเทศได้รวมมูลค่า 16,498 ล้านบาท โดยได้รับความร่วมมือจากผู้ผลิต ห้างค้าปลีกค้าส่ง แพลตฟอร์มออนไลน์ และร้านสะดวกซื้อ นำสินค้ามาลดราคา

กรมพัฒนาธุรกิจการค้า กระทรวงพาณิชย์ เผยสถิติการจดทะเบียนธุรกิจเดือน ก.พ. 66 โดยธุรกิจจัดตั้งใหม่ มีจำนวนทั้งสิ้น 8,537 ราย มูลค่าทุนจดทะเบียน 19,139.78 ล้านบาท ประเภทธุรกิจจัดตั้งใหม่สูงสุด 3 อันดับแรก ได้แก่ การก่อสร้างอาคารทั่วไป อสังหาริมทรัพย์ และภัตตาคาร/ร้านอาหาร ส่วนจำนวนธุรกิจเลิกประกอบกิจการ มีจำนวน 869 ราย มูลค่าทุนจดทะเบียนเลิกประกอบกิจการ 2,939.46 ล้านบาท ธุรกิจเลิกประกอบกิจการสูงสุด 3 อันดับแรก ได้แก่ ธุรกิจก่อสร้างอาคารทั่วไป ธุรกิจอสังหาริมทรัพย์ และธุรกิจขายปลีกสินค้าอื่น ๆ ในร้านค้าทั่วไป



## ญี่ปุ่น

รอยเตอร์ระบุสหรัฐฯ ส่งสัญญาณรุกรลงทุนในเอเชียหวังถ่วงดุลจีน พร้อมร่วมมือกับญี่ปุ่นยกเว้นภาษีส่งออกแร่ที่เกี่ยวข้องกับการผลิตแบตเตอรี่รถยนต์ EV โดยได้ประกาศข้อตกลงการค้าระหว่างกัน เกี่ยวกับการละเว้นภาษีส่งออกแร่ที่สำคัญในการผลิตแบตเตอรี่ EV ได้แก่ ลิเทียม โคบอลต์ แมงกานีส นิกเกิล และกราฟไฟต์ รวมทั้งร่วมกันแบ่งปันข้อมูลเกี่ยวกับการละเมิดแรงงาน เพื่อเสริมสร้างความแข็งแกร่งให้กับห่วงโซ่อุปทานระหว่างกัน



## เกาหลีใต้

ธนาคารกลางเกาหลีใต้ (BOK) รายงานดัชนีความเชื่อมั่นผู้บริโภคเกาหลีใต้เดือน มี.ค. 66 เพิ่มขึ้นสูงสุดในรอบ 9 เดือน ที่ระดับ 92.00 นับตั้งแต่เดือน มิ.ย. 65 ซึ่งสูงกว่าเดือน ก.พ. 66 ที่อยู่ระดับ 90.20 โดยได้แรงหนุนหลังผู้บริโภคเริ่มคลายความกังวลเกี่ยวกับภาวะเงินเฟ้อ อย่างไรก็ดี ดัชนีดังกล่าวยังคงต่ำกว่าระดับค่าเฉลี่ยในช่วง 20 ปีที่ผ่านมา

## อาเซียนอัปเดต



## อินโดนีเซีย

รัฐบาลอินโดนีเซีย เปิดตัวโครงการให้เงินอุดหนุนเพื่อจูงใจผู้ซื้อรถจักรยานยนต์ไฟฟ้า คันละ 15,000 บาท โดยรัฐมนตรีว่าการกระทรวงการคลังของอินโดนีเซีย ตั้งเป้าการใช้ยานพาหนะไฟฟ้าในประเทศ สัดส่วน 10% ในปี 67 ซึ่งจะทำให้ยอดขายของรถจักรยานยนต์ไฟฟ้าใหม่อยู่ที่ 8 แสนคัน และรถจักรยานยนต์ที่ดัดแปลงเป็นไฟฟ้าอีก 2 แสนคัน รวมทั้งเตรียมออกนโยบายลดภาษีรถไฟฟ้าในวันที่ 1 เม.ย. 66



## มาเลเซีย

สำนักงานสถิติแห่งชาติมาเลเซีย เปิดเผยดัชนีราคาผู้บริโภค (CPI) เดือน ก.พ. 66 ขยายตัว 3.7% (YoY) สูงกว่าการคาดการณ์ ที่ 3.6% จากราคาอาหารและเครื่องดื่มที่ขยายตัว 7.0% (YoY) ค่าบริการโรงแรมและร้านอาหาร เพิ่มขึ้น 7.4% (YoY) ค่าใช้จ่ายที่อยู่อาศัย ค่าน้ำประปา ไฟฟ้า และก๊าซ เพิ่มขึ้น 1.7% (YoY) ค่าบริการเบ็ดเตล็ด เพิ่มขึ้น 2.5% (YoY) และค่าบริการด้านสาธารณสุข เพิ่มขึ้น 1.8% (YoY)



## สิงคโปร์

ธนาคารกลางสิงคโปร์ ประกาศตัวเลขเงินเฟ้อพื้นฐาน เดือน ก.พ. 66 เพิ่มขึ้น 5.5% (YoY) สูงที่สุดในรอบ 14 ปี นับตั้งแต่เดือน พ.ย. 51 โดยการขยายตัวของเงินเฟ้อในเดือนนี้ มาจากการเพิ่มขึ้นของค่าไฟฟ้า และราคาขายปลีกสินค้าที่เพิ่มสูงขึ้น โดยมีสาเหตุจากขี้นปรับขึ้นภาษีสินค้าและบริการตั้งแต่ช่วงต้นปี ขณะที่ราคาในภาคบริการขยายตัวในอัตราชะลอตัว และคาดว่าทั้งปีเงินเฟ้อจะขยายตัวที่ 5.5 - 6.5% (YoY)



## ฟิลิปปินส์

สำนักงานสถิติแห่งชาติฟิลิปปินส์ เผยมูลค่าเศรษฐกิจสร้างสรรค์ ปี 65 อยู่ที่ประมาณ 1 ล้านล้านบาท มีสัดส่วน 7.3% ของ GDP และมีมูลค่าเพิ่มขึ้น 12.1% (YoY) โดยธุรกิจที่ครองสัดส่วนสูงสุด คือ ธุรกิจเกี่ยวกับการสร้างสัญลักษณ์และภาพลักษณ์ สัดส่วน 39% ธุรกิจโฆษณา การวิจัยพัฒนา และบริการด้านศิลปะ สัดส่วน 20.8% โดยมีการว่าจ้างแรงงานในเศรษฐกิจสร้างสรรค์ 6.98 ล้านคน เพิ่มขึ้น 10.5% (YoY)



## กัมพูชา

สภาพการการค้าแห่งประเทศไทยเผยว่า ในปี 65 ไทยและกัมพูชามีมูลค่าการค้ารวมอยู่ที่ 340,721 ล้านบาท เป็นมูลค่าการค้าชายแดน 198,315 ล้านบาท เพิ่มขึ้นจากปี 64 ที่ 17.24% (YoY) โดยมองว่าสถานการณ์การค้าจะขยายตัวเพิ่มขึ้นในอนาคต เนื่องจากชาวกัมพูชามีความนิยมในสินค้าไทย ชื่นชอบละครไทย ซึ่งเป็น Soft Power ที่สำคัญ และเป็นโอกาสในการขยายการลงทุน



## สปป.ลาว

สปป. ลาว และบริษัทร่วมทุนจีน-ลาว ลงนาม MOU ว่าด้วยโครงการนิคมอุตสาหกรรมหมูนเวียนอัจฉริยะนานาชาติเอเชีย - โฟแทช เพื่อส่งเสริมเกษตรกรรม ซึ่งครอบคลุมพื้นที่ทั้งหมดประมาณ 12,500 ไร่ ด้วยเงินลงทุนประมาณ 147,000 ล้านบาท และคาดว่าจะสามารถสร้างรายได้เพิ่มขึ้น 10,900 ล้านบาท เพิ่มการจ้างงานอีก 30,000 - 50,000 อัตรา



## เมียนมา

เมียนมาเผชิญแรงกดดันระลอกใหม่หลังธุรกิจต่างชาติทยอยคว่ำบาตร ล่าสุด 2 บริษัทในอุตสาหกรรมปิโตรเลียม ได้แก่ Total และ Chevron เริ่มดำเนินการตามแนวทางของสหภาพยุโรปและรัฐบาลสหรัฐฯ เช่น ไม่จ่ายเงินปันผล ย้ายสำนักงานและทิ้งหุ้น อย่างไรก็ตาม ในทางปฏิบัติยังมีขั้นตอนในการถอนการลงทุนอีกมากและอาจโดนเบียดเบียนปรับเพราะผิดสัญญาได้



## เวียดนาม

สำนักงานสถิติแห่งชาติของเวียดนามรายงาน GDP ไตรมาส 1 ปี 66 ขยายตัว 3.32% (YoY) เป็นการเติบโตในอัตราที่ชะลอตัวกว่าไตรมาสก่อนหน้าที่โต 5.92% (YoY) เป็นผลมาจากการส่งออกลดลงจากนโยบายการเงินที่เข้มงวดขึ้นทั่วโลก ทำให้ความต้องการซื้อสินค้าลดลง ส่งผลกระทบต่อเศรษฐกิจเวียดนามที่ยังคงพึ่งพาการค้าระหว่างประเทศในระดับสูง



# สถานการณ์ราคาน้ำมันดิบ



27 - 31 มีนาคม 2566

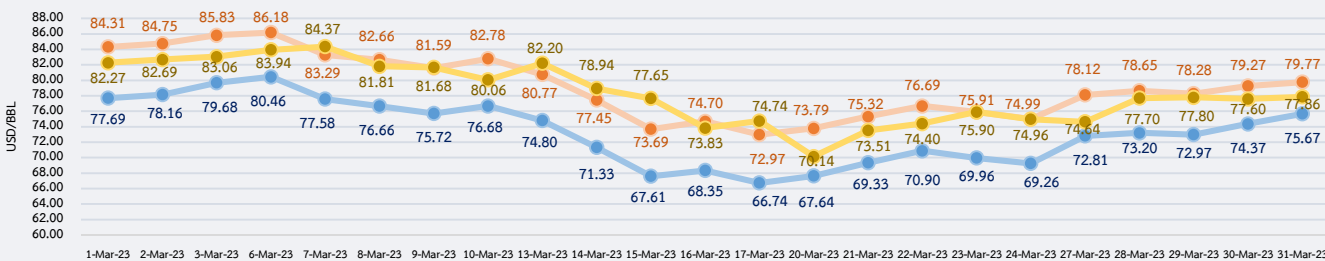
## สรุปสถานการณ์ราคาน้ำมันดิบ

ราคาเฉลี่ยรายสัปดาห์เพิ่มขึ้น โดยสัปดาห์ล่าสุดราคาหน้ามันดิบเวสต์เท็กซัส (WTI) เฉลี่ยอยู่ที่ 73.80 USD/BBL เบรินท์ (Brent) เฉลี่ยอยู่ที่ 78.82 USD/BBL และดูไบ (Dubai) เฉลี่ยอยู่ที่ 77.12 USD/BBL โดยราคาน้ำมันดิบมีแรงหนุนสำคัญหลังจากรัฐบาลอิรักระงับการส่งออกน้ำมันดิบจากเขตกึ่งปกครองตนเองเคอร์ดิสถาน ซึ่งส่งผลให้ตลาดกังวลเกี่ยวกับภาวะอุปทานน้ำมันดิบตึงตัว นอกจากนี้ ยังมีเหตุการณ์อื่น ๆ ที่ผลักดันให้ราคาสูงขึ้น อาทิ ปริมาณน้ำมันดิบคงคลังของสหรัฐฯ (ปริมาณสิ้นสุด ณ วันที่ 24 มี.ค. 66) ลดลง 7.5 ล้านบาร์เรล ขณะเดียวกันราคาน้ำมันดิบยังได้รับปัจจัยบวกจากอุปสงค์น้ำมันดิบของจีน ซึ่งหน่วยงาน China National Petroleum Corporation (CNPC) ออกมาคาดการณ์ความต้องการนำเข้าน้ำมันดิบของจีนในปี 2566 จะเพิ่มขึ้นประมาณร้อยละ 6.2 ตามการฟื้นตัวของเศรษฐกิจภายในประเทศ

## แนวโน้มราคาน้ำมันดิบ 3 - 7 เม.ย. 66

ราคาน้ำมันดิบมีแนวโน้มสูงขึ้น ราคาน้ำมันดิบในสัปดาห์นี้คาดว่าจะได้รับแรงหนุนจากผลการประชุม Joint Ministerial Monitoring Committee (JMCC) ของกลุ่มโอเปกและชาติพันธมิตรที่มีมติลดกำลังการผลิตอีกประมาณ 1.16 ล้านบาร์เรลต่อวัน ตั้งแต่วันที่ พ.ค. 66 ไปจนถึงสิ้นปี 2566 เพื่อรักษาเสถียรภาพระดับอุปทานหรือปริมาณน้ำมันดิบให้สมดุลกับอุปสงค์หรือความต้องการใช้ ขณะเดียวกันราคาน้ำมันดิบยังจะได้รับปัจจัยบวกจากความต้องการใช้น้ำมันดิบของจีนที่มีแนวโน้มเพิ่มขึ้นในปีนั้นตามการคาดการณ์ของหน่วยงาน CNPC และการผ่อนคลายความกังวลต่อสถานการณ์ภาคการเงินและธนาคารของสหรัฐฯ

### ความเคลื่อนไหวราคาน้ำมันดิบ



เฉลี่ย มี.ค. 66 : WTI 73.37 USD/BBL; Brent 79.21 USD/BBL; Dubai 78.34 USD/BBL

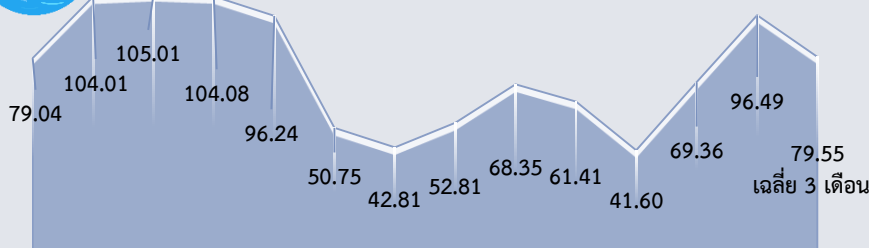
ที่มา: ไทยออยล์

Dubai	ม.ค.	ก.พ.	มี.ค.	เม.ย.	พ.ค.	มิ.ย.	ก.ค.	ส.ค.	ก.ย.	ต.ค.	พ.ย.	ธ.ค.	เฉลี่ย
2564	54.91	60.87	64.55	62.95	66.58	71.72	73.00	69.74	72.76	81.75	80.51	73.21	69.38
2565	83.60	92.10	111.06	103.51	107.68	113.10	103.03	96.35	90.76	90.96	86.07	77.10	96.28
2566	80.48	81.91	78.34										80.24
YoY	-3.73	-11.06	-29.46										-16.66

ที่มา: ธนาคารโลก, ไทยออยล์

## ราคาน้ำมันดิบเฉลี่ยรายปี (เฉลี่ย WTI Brent และ Dubai)

หน่วย: USD/BBL



2553 2554 2555 2556 2557 2558 2559 2560 2561 2562 2563 2564 2565 2566

ที่มา: ธนาคารโลก, ไทยออยล์ ประมวลผลโดย สทศ.

## ประมาณการราคาน้ำมันดิบ

Crude Oil	2566
WTI	77.10
Brent	82.95
WTI, Brent, Dubai (Avg)	85.52

ที่มา: WTI และ Brent (สำนักงานสารสนเทศด้านพลังงานสหรัฐฯ) ประมาณการ ณ มี.ค. 66 ขณะที่ราคาเฉลี่ยทั้ง 3 แหล่ง (IMF) ประมาณการ ณ ต.ค. 65

## ความเคลื่อนไหวของราคาทองคำรายสัปดาห์

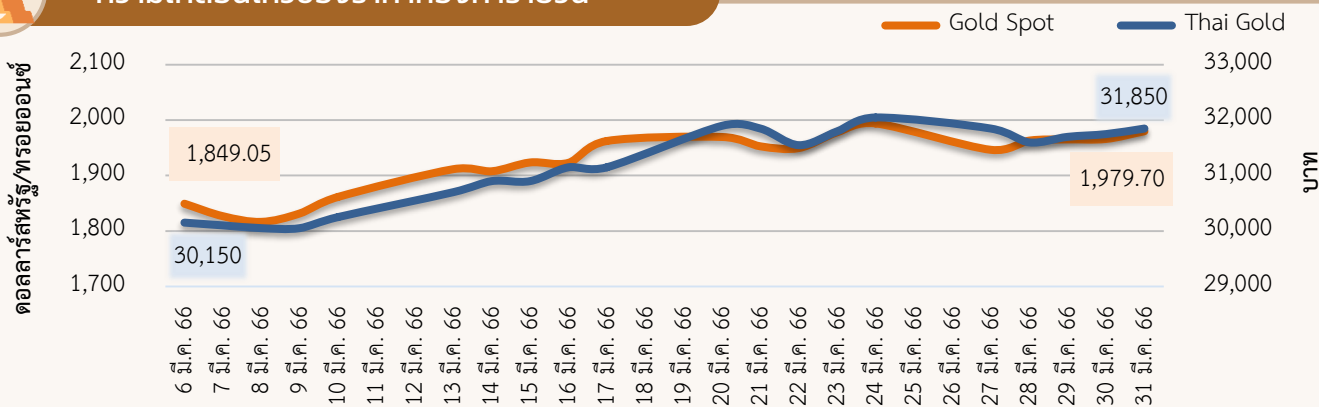
ราคาทองคำลดลง ราคาทองคำโลกเฉลี่ยอยู่ที่ 1,963.92 ดอลลาร์สหรัฐ/ทรอยออนซ์ ลดลงจากสัปดาห์ที่ผ่านมา 0.2% ในขณะที่ราคาทองคำแท่งของไทยเฉลี่ยอยู่ที่ 31,750 บาท ลดลงจากสัปดาห์ที่ผ่านมา 0.3% จากปัจจัยสำคัญ ดังนี้

1) ดัชนีราคาการใช้จ่ายเพื่อการบริโภคส่วนบุคคล (PCE) ของสหรัฐฯ ชะลอลงจากเดือนก่อนหน้า กระทรวงพาณิชย์ของสหรัฐฯ เปิดเผยว่า ดัชนี PCE ทั่วไป (รวมหมวดอาหารและพลังงาน) ของเดือน ก.พ. เพิ่มขึ้น 5.0% เมื่อเทียบรายปี ต่ำกว่าที่นักวิเคราะห์คาดการณ์ และชะลอลงจาก 5.3% ในเดือน ม.ค. ส่วน PCE พื้นฐาน (ไม่รวมหมวดอาหารและพลังงาน) เดือน ก.พ. เพิ่มขึ้น 4.6% เมื่อเทียบรายปี ชะลอลงจาก 4.7% ในเดือน ม.ค. เงินเฟ้อมีทิศทางชะลอลงแต่ยังอยู่ในระดับสูง ขณะที่ธนาคารกลางสหรัฐฯ (FED) สาขาแอตแลนตา รายงานว่า **แบบจำลองคาดการณ์ GDPNow บ่งชี้ว่าเศรษฐกิจสหรัฐฯ ในไตรมาส 1/2566 จะขยายตัว 3.2%** ทำให้ตลาดคาดการณ์ว่า FED อาจจะปรับขึ้นดอกเบี้ยนโยบายอีกแต่อยู่ในอัตราที่ชะลอเพื่อลดอัตราเงินเฟ้อ เป็นปัจจัยลบต่อทองคำในฐานะสินทรัพย์ปลอดภัย

2) ตลาดเริ่มคลายความกังวลต่อวิกฤตการณ์ธนาคารหลังจากรัฐบาลสหรัฐฯ และยุโรปเดินหน้าแก้ไขปัญหาอย่างต่อเนื่อง บริษัทค่าประกันเงินฝากของรัฐบาลกลางสหรัฐฯ (FDIC) เปิดเผยว่า บริษัท เฟิร์สต์ ซิตี้เซินส์ แบนก์แอนด์แชร์ (First Citizens BancShares) ตกลงเข้าซื้อกิจการธนาคารซิลิคอน วิลเลจ แบนก์ (SVB) ครอบคลุมเงินฝากและเงินกู้ทั้งหมด คิดเป็นมูลค่า 1.65 หมื่นล้านดอลลาร์สหรัฐ สำหรับหลักทรัพย์มูลค่าประมาณ 9 หมื่นล้านดอลลาร์สหรัฐ และสินทรัพย์ประเภทอื่น ๆ จะยังคงอยู่ภายในมาตรการพิทักษ์ทรัพย์ ขณะเดียวกันทางฝั่งยุโรปธนาคารยูบีเอส (UBS) เข้าซื้อกิจการของธนาคารเครดิตสวิส (Credit Suisse) เพื่อสร้างความเชื่อมั่นและหลีกเลี่ยงวิกฤตทางการเงิน ทำให้มีการขายทองคำทำกำไรหลังจากราคาเพิ่มขึ้นในช่วงก่อนหน้า

3) **คาดการณ์ราคาทองคำโลกในสัปดาห์หน้า จะปรับตัวอยู่ในช่วง 1,930 - 1,990 ดอลลาร์สหรัฐ/ทรอยออนซ์** ปัจจัยที่ควรติดตาม อาทิ ค่าเงินดอลลาร์สหรัฐ ตำแหน่งว่างงานเปิดใหม่จาก JOLTs เดือน ก.พ. ของสหรัฐฯ การเปลี่ยนแปลงในการจ้างงานนอกภาคเกษตรกรรมจาก ADP เดือน มี.ค. ของสหรัฐฯ ดัชนี PMI ของสหรัฐฯ และสหภาพยุโรป เป็นต้น

## ความเคลื่อนไหวของราคาทองคำรายวัน



ที่มา: CEIC สมาคมค้าทองคำ YLG group และ ฮิวเซ็งเฮง ประมวลผลโดย สนค.

## ความเคลื่อนไหวของราคาทองคำรายเดือน

\*ราคาเฉลี่ยตั้งแต่วันที่ 1 - 31 มี.ค. 2566 หน่วย: ดอลลาร์สหรัฐ/ทรอยออนซ์

ทองคำโลก	ม.ค.	ก.พ.	มี.ค.	เม.ย.	พ.ค.	มิ.ย.	ก.ค.	ส.ค.	ก.ย.	ต.ค.	พ.ย.	ธ.ค.	เฉลี่ย
2564	1,867	1,808	1,718	1,762	1,853	1,835	1,807	1,784	1,777	1,777	1,820	1,787	1,800
2565	1,817	1,856	1,948	1,934	1,848	1,834	1,736	1,766	1,683	1,664	1,726	1,797	1,801
2566	1,899	1,855	1,913*										1,889
%YoY	4.4	-0.1	-1.8										4.9

ทองคำไทย	ม.ค.	ก.พ.	มี.ค.	เม.ย.	พ.ค.	มิ.ย.	ก.ค.	ส.ค.	ก.ย.	ต.ค.	พ.ย.	ธ.ค.	เฉลี่ย
2564	26,478	25,695	25,024	25,961	27,240	27,232	27,791	27,893	27,784	28,026	28,434	28,398	27,163
2565	28,507	28,593	30,489	30,905	30,093	30,295	29,864	29,867	29,439	29,829	29,620	29,493	29,750
2566	29,764	29,835	31,030*										30,210
%YoY	4.4	4.3	1.8										1.5



## ความเคลื่อนไหวของอัตราแลกเปลี่ยนรายวัน (บาทต่อดอลลาร์สหรัฐ)



ที่มา: ธนาคารแห่งประเทศไทย

## ความเคลื่อนไหวในสัปดาห์นี้

เงินบาทเคลื่อนไหวผันผวนในกรอบแคบ โดยอ่อนค่าในช่วงแรก ก่อนจะทยอยฟื้นตัวกลับมาแข็งค่า ในช่วงต้นสัปดาห์เงินบาทมีทิศทางอ่อนค่าลง ท่ามกลางปัจจัยกดดันจากความไม่แน่นอนในตลาดการเงินเกี่ยวกับปัญหาของระบบธนาคารในสหรัฐฯ และยุโรปที่ทำให้นักลงทุนยังไม่กล้าเปิดรับความเสี่ยง ก่อนจะพลิกกลับมาทยอยแข็งค่าขึ้นตามภาพรวมตลาดหุ้นและสกุลเงินเอเชีย หลังจากที่ธนาคาร First Citizens BancShares บรรลุข้อตกลงเข้าซื้อกิจการและหนี้สินของธนาคาร Silicon Valley Bank ซึ่งช่วยคลายความกังวลเกี่ยวกับปัญหาในภาคธนาคารของสหรัฐฯ ลงบางส่วน รวมทั้งปัจจัยบวกจากผลการประชุมคณะกรรมการนโยบายการเงิน (กนง.) ของไทยที่มีมติปรับขึ้นอัตราดอกเบี้ยนโยบายอีก 0.25% สู่ระดับ 1.75% โดยเห็นว่าการปรับขึ้นอัตราดอกเบี้ยนโยบายอย่างต่อเนื่อง ยังสอดคล้องกับแนวโน้มเศรษฐกิจและภาวะเงินเฟ้อของไทย พร้อมทั้งประเมินว่าเศรษฐกิจไทยปี 2566 จะขยายตัวได้ต่อเนื่องที่ 3.6% นอกจากนี้ในช่วงปลายสัปดาห์เงินบาทยังได้รับแรงหนุนจากการอ่อนค่าของเงินดอลลาร์ฯ หลังจากตัวเลขเศรษฐกิจสหรัฐฯ ออกมาอ่อนแอกว่าที่คาด อาทิ GDP ไตรมาส 4/65 (final) ขยายตัว 2.6% ซึ่งต่ำกว่าประมาณการครั้งที่ 1 และ 2 และจำนวนผู้ยื่นขอสวัสดิการว่างงานเพิ่มขึ้นสูงสุดในรอบ 3 สัปดาห์สู่ระดับ 198,000 คน

## แนวโน้มค่าเงินบาท 3 - 7 มี.ค. 66

ค่าเงินบาทมีโอกาสแข็งค่ามากขึ้น แต่ยังมีแนวโน้มผันผวนจากความไม่แน่นอนในตลาดการเงินโลก เงินบาทมีปัจจัยหนุนในประเทศหลังจาก กนง. ส่งสัญญาณว่าการปรับนโยบายการเงินเข้าสู่ภาวะปกติ (Policy Normalization) โดยยังคงดำเนินการปรับขึ้นดอกเบี้ยต่อไป ทำให้นักลงทุนต่างชาติมีโอกาสที่จะกลับเข้ามาลงทุนในตลาดการเงินไทยมากขึ้น ขณะที่เงินดอลลาร์ฯ มีปัจจัยกดดันจากดัชนีราคาการใช้จ่ายเพื่อการบริโภคส่วนบุคคล (PCE) ทัวไปของสหรัฐฯ เพิ่มขึ้น 5.0% ในเดือน ก.พ. 66 ซึ่งต่ำสุดนับตั้งแต่เดือน ก.ย. 64 หนุนการคาดการณ์ว่าธนาคารกลางสหรัฐฯ (FED) อาจใกล้ยุติวัฏจักรการปรับขึ้นอัตราดอกเบี้ยนโยบายแล้ว อย่างไรก็ตาม ปัญหาเสถียรภาพในภาคธนาคาร ทั้งในสหรัฐฯ และยุโรป ทำให้นักลงทุนยังคงชะลอการลงทุนในสินทรัพย์เสี่ยงซึ่งกดดันให้เงินบาทผันผวนและอ่อนค่าลง

**ปัจจัยสำคัญที่ต้องติดตาม** ได้แก่ สถานการณ์ภาคธนาคารในสหรัฐฯ และยุโรป ทิศทางเงินทุนต่างชาติและสกุลเงินเอเชีย อัตราเงินเฟ้อของไทยเดือน มี.ค. 66 ข้อมูลเศรษฐกิจสหรัฐฯ ที่สำคัญ อาทิ ดัชนี ISM/PMI ภาคการผลิต/ภาคบริการ การจ้างงานนอกภาคเกษตร อัตราการว่างงาน และการจ้างงานภาคเอกชนของ ADP เดือน มี.ค. 66 ข้อมูลการเปิดรับสมัครงานและอัตราการหมุนเวียนของแรงงาน และยอดสั่งซื้อภาคโรงงานเดือน ก.พ. 66

## ความเคลื่อนไหวของอัตราแลกเปลี่ยนรายเดือน

	ม.ค.	ก.พ.	มี.ค.	เม.ย.	พ.ค.	มิ.ย.	ก.ค.	ส.ค.	ก.ย.	ต.ค.	พ.ย.	ธ.ค.	เฉลี่ย
2564	30.01	29.99	30.79	31.34	31.30	31.44	32.61	33.12	33.04	33.48	33.10	33.56	31.98
2565	33.24	32.67	33.25	33.82	34.42	34.97	36.34	35.88	37.04	37.92	36.43	34.80	35.07
2566	33.22	34.01	34.50										33.91
%YoY	-0.04	4.08	3.76										-3.29

ที่มา: ธนาคารแห่งประเทศไทย