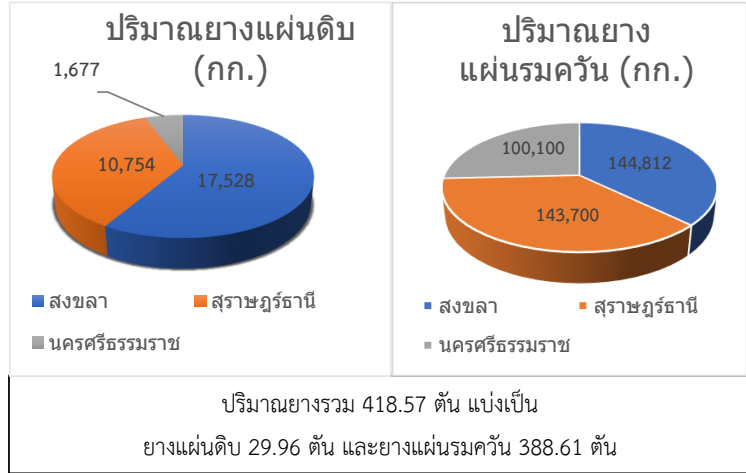




สรุปสถานการณ์ราคายาง ณ สำนักงานตลาดกลางยางพารา

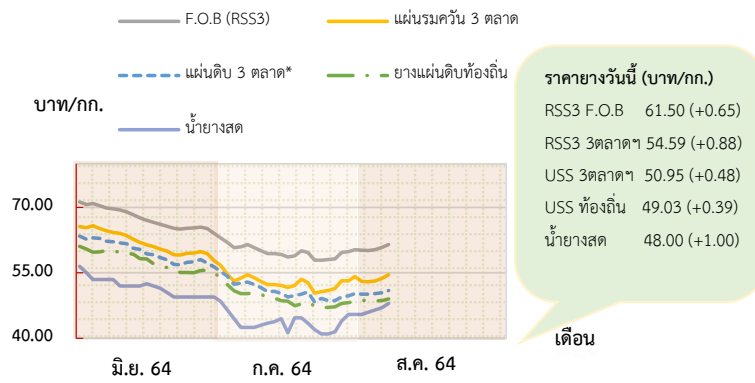
สตก.จ.	ยางแผ่นดิบ		ยางแผ่นรมควัน	
	วันนี้	เพิ่ม/ลด	วันนี้	เพิ่ม/ลด
สงขลา	50.90	+0.50	54.59	+0.97
สุราษฎร์ธานี	51.26	+0.75	54.59	+0.84
นครศรีธรรมราช	50.69	+0.19	54.59	+0.84
ยะลา				
บุรีรัมย์				
ระยอง	-	-		
ราคา F.O.B			61.50	+0.65

ราคากลางเปิดตลาดยางแผ่นดิบอยู่ที่ 50.48 บาท/กก. ยางแผ่นรมควันอยู่ที่ 53.72 บาท/กก. ส่วนราคาประมูลเฉลี่ย ณ ตลาดกลางยางพารา ราคายางแผ่นดิบอยู่ที่ 50.95 บาท/กก. ราคายางแผ่นรมควันอยู่ที่ 54.59 บาท/กก. ราคายางวันนี้ ในภาพรวมปรับตัวเพิ่มขึ้น โดยได้รับปัจจัยสนับสนุนจากการที่ราคาลาดลงล่วงหน้าต่างประเทศของจีนปรับตัวเพิ่มขึ้น และค่าเงินบาทอ่อนค่าเมื่อเทียบกับดอลลาร์สหรัฐ ประกอบกับมีปริมาณยางส่งออกสู่ตลาดน้อยเนื่องจากปัญหาขาดแคลนแรงงานกรีดยางและมีฝนตกที่ทางตอนใต้ของประเทศไทย อย่างไรก็ตาม ราคายางได้รับปัจจัยกดดันจากการที่ราคาน้ำมันดิบปรับตัวลดลงอย่างต่อเนื่องในอาทิตย์นี้ และการขาดแคลนตู้คอนเทนเนอร์ขนส่งยางทำให้ต้นทุนค่าขนส่งมีราคาสูง ประกอบกับตัวเลขเศรษฐกิจสหรัฐปรับตัวลดลงจากการเกิดเงินเฟ้อ นักลงทุนยังคงต้องติดตามเศรษฐกิจโลกต่อไป

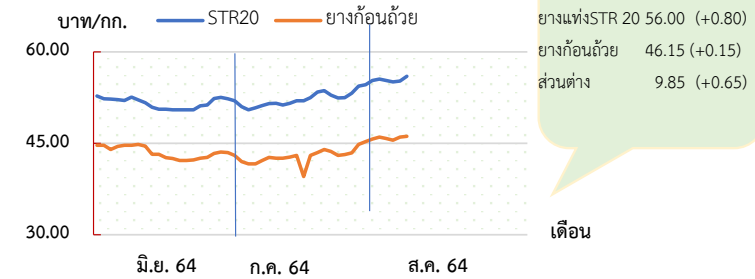


ปริมาณยางรวม 418.57 ตัน แบ่งเป็น
ยางแผ่นดิบ 29.96 ตัน และยางแผ่นรมควัน 388.61 ตัน

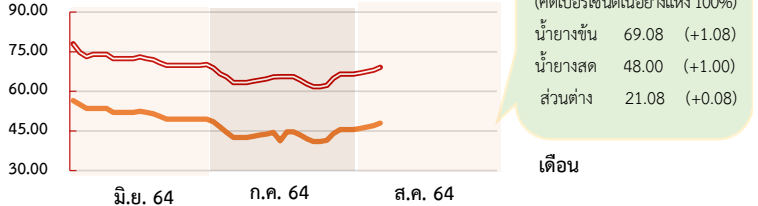
กราฟเปรียบเทียบราคายาง RSS3 F.O.B กรุงเทพฯ, RSS3 และ USS เฉลี่ย 3 ตลาด ยางแผ่นดิบท้องถิ่น ราคาน้ำยางสด



กราฟเปรียบเทียบราคายาง STR 20 F.O.B. กรุงเทพฯ และยางก้อนถ้วย (DRC 100%)



กราฟเปรียบเทียบราคายาง น้ำยางข้น และราคาน้ำยางสด



Tip: ราคายางแผ่นรมควันสูงสุด

อยู่ที่ 54.59 บาท/กิโลกรัม อยู่ที่ สตก.สงข

สตก.สุฎ และ สตก.นศ

ญี่ปุ่น : ดัชนีผู้จัดการฝ่ายจัดซื้อภาคอุตสาหกรรม

ผลิต(PMI) 52.2 ปรับตัวเพิ่มขึ้น 0.2 จากครั้งก่อน

จีน : ดัชนีราคาผู้บริโภค (PPI) 8.8% ปรับตัวลดลง

ร้อยละ 0.2 เป็นตัวเลขที่ตรงกับคาดการณ์

ยูโรโซน : ดัชนีความเชื่อมั่นของผู้บริโภค -4.4 ปรับตัว

ลดลง -1.1 เมื่อเทียบกับครั้งก่อน

สหรัฐอเมริกา : ดัชนีผู้จัดการฝ่ายจัดซื้อ

ภาคอุตสาหกรรมผลิต(PMI) 63.1 ปรับตัวเพิ่มขึ้น

1.0 เมื่อเทียบกับข้อมูลครั้งก่อน

อินโดนีเซีย : ดัชนีผู้จัดการฝ่ายจัดซื้อภาคอุตสาหกรรม

การผลิต(PMI) 53.5 ปรับตัวลดลง 1.8 เมื่อเทียบกับ

ข้อมูลครั้งก่อน

ดัชนีและปัจจัยนำติดตามสัปดาห์นี้

อียู : ความเชื่อมั่นผู้บริโภคเดือน ก.ค.

สหรัฐอเมริกา : ความเชื่อมั่นผู้บริโภคเดือน ก.ค. จาก

มหาวิทยาลัยมิชิแกน